

O REGISTRO NA CVM NÃO IMPLICA QUALQUER APRECIÇÃO SOBRE A COMPANHIA, SENDO OS SEUS ADMINISTRADORES RESPONSÁVEIS PELA VERACIDADE DAS INFORMAÇÕES PRESTADAS.

01.01 - IDENTIFICAÇÃO

1 - CÓDIGO CVM 02099-0	2 - DENOMINAÇÃO SOCIAL B2W - COMPANHIA GLOBAL DO VAREJO	3 - CNPJ 00.776.574/0001-56
4 - NIRE 35300340574		

01.02 - SEDE

1 - ENDEREÇO COMPLETO Rua Henry Ford, 643				2 - BAIRRO OU DISTRITO Pres.Altino	
3 - CEP 06210-108		4 - MUNICÍPIO Osasco			5 - UF SP
6 - DDD 011	7 - TELEFONE 3099-1685	8 - TELEFONE 3099-1617	9 - TELEFONE -	10 - TELEX	
11 - DDD 011	12 - FAX 3099-1617	13 - FAX -	14 - FAX -		
15 - E-MAIL ri@b2winc.com					

01.03 - DIRETOR DE RELAÇÕES COM INVESTIDORES (Endereço para Correspondência com a Companhia)

1 - NOME José Timotheo de Barros					
2 - ENDEREÇO COMPLETO Rua Henry Ford, 643				3 - BAIRRO OU DISTRITO Pres.Altino	
4 - CEP 06210-108		5 - MUNICÍPIO Osasco			6 - UF SP
7 - DDD 011	8 - TELEFONE 3099-1685	9 - TELEFONE -	10 - TELEFONE -	11 - TELEX	
12 - DDD 011	13 - FAX 3099-1617	14 - FAX -	15 - FAX -		
16 - E-MAIL ri@b2winc.com					

01.04 - REFERÊNCIA / AUDITOR

EXERCÍCIO SOCIAL EM CURSO		TRIMESTRE ATUAL			TRIMESTRE ANTERIOR		
1 - INÍCIO	2 - TÉRMINO	3 - NÚMERO	4 - INÍCIO	5 - TÉRMINO	6 - NÚMERO	7 - INÍCIO	8 - TÉRMINO
01/01/2008	31/12/2008	3	01/07/2008	30/09/2008	2	01/04/2008	30/06/2008
9 - NOME/RAZÃO SOCIAL DO AUDITOR Deloitte Touche Tohmatsu Auditores Independentes					10 - CÓDIGO CVM 00385-9		
11 - NOME DO RESPONSÁVEL TÉCNICO John Alexander Harold Auton					12 - CPF DO RESP. TÉCNICO 888.738.037-68		

01.01 - IDENTIFICAÇÃO

1 - CÓDIGO CVM 02099-0	2 - DENOMINAÇÃO SOCIAL B2W - COMPANHIA GLOBAL DO VAREJO	3 - CNPJ 00.776.574/0001-56
---------------------------	--	--------------------------------

01.05 - COMPOSIÇÃO DO CAPITAL SOCIAL

Número de Ações (Mil)	1 - TRIMESTRE ATUAL 30/09/2008	2 - TRIMESTRE ANTERIOR 30/06/2008	3 - IGUAL TRIMESTRE EX. ANTERIOR 30/09/2007
Do Capital Integralizado			
1 - Ordinárias	113.535	113.394	113.324
2 - Preferenciais	0	0	0
3 - Total	113.535	113.394	113.324
Em Tesouraria			
4 - Ordinárias	3.314	2.905	571
5 - Preferenciais	0	0	0
6 - Total	3.314	2.905	571

01.06 - CARACTERÍSTICAS DA EMPRESA

1 - TIPO DE EMPRESA Empresa Comercial, Industrial e Outras
2 - TIPO DE SITUAÇÃO Operacional
3 - NATUREZA DO CONTROLE ACIONÁRIO Privada Nacional
4 - CÓDIGO ATIVIDADE 1190 - Comércio (Atacado e Varejo)
5 - ATIVIDADE PRINCIPAL Comércio Varejista de outros produtos não especificados
6 - TIPO DE CONSOLIDADO Total
7 - TIPO DO RELATÓRIO DOS AUDITORES Com Ressalva

01.07 - SOCIEDADES NÃO INCLUÍDAS NAS DEMONSTRAÇÕES FINANCEIRAS CONSOLIDADAS

1 - ITEM	2 - CNPJ	3 - DENOMINAÇÃO SOCIAL
----------	----------	------------------------

01.08 - PROVENTOS EM DINHEIRO DELIBERADOS E/OU PAGOS DURANTE E APÓS O TRIMESTRE

1 - ITEM	2 - EVENTO	3 - APROVAÇÃO	4 - PROVENTO	5 - INÍCIO PGTO.	6 - ESPÉCIE E CLASSE DE AÇÃO	7 - VALOR DO PROVENTO P/ AÇÃO
----------	------------	---------------	--------------	------------------	------------------------------	-------------------------------

01.01 - IDENTIFICAÇÃO

1 - CÓDIGO CVM 02099-0	2 - DENOMINAÇÃO SOCIAL B2W - COMPANHIA GLOBAL DO VAREJO	3 - CNPJ 00.776.574/0001-56
---------------------------	--	--------------------------------

01.09 - CAPITAL SOCIAL SUBSCRITO E ALTERAÇÕES NO EXERCÍCIO SOCIAL EM CURSO

1- ITEM	2 - DATA DA ALTERAÇÃO	3 - VALOR DO CAPITAL SOCIAL (Reais Mil)	4 - VALOR DA ALTERAÇÃO (Reais Mil)	5 - ORIGEM DA ALTERAÇÃO	7 - QUANTIDADE DE AÇÕES EMITIDAS (Mil)	8 - PREÇO DA AÇÃO NA EMISSÃO (Reais)
01	23/09/2008	174.767	6.799	Subscrição Particular em Dinheiro	141.403	48,0800000000

01.10 - DIRETOR DE RELAÇÕES COM INVESTIDORES

1 - DATA 06/11/2008	2 - ASSINATURA
------------------------	----------------

01.01 - IDENTIFICAÇÃO

1 - CÓDIGO CVM 02099-0	2 - DENOMINAÇÃO SOCIAL B2W - COMPANHIA GLOBAL DO VAREJO	3 - CNPJ 00.776.574/0001-56
---------------------------	--	--------------------------------

02.01 - BALANÇO PATRIMONIAL ATIVO (Reais Mil)

1 - CÓDIGO	2 - DESCRIÇÃO	3 - 30/09/2008	4 - 30/06/2008
1	Ativo Total	2.059.942	1.796.213
1.01	Ativo Circulante	1.553.879	1.341.565
1.01.01	Disponibilidades	767.168	591.641
1.01.02	Créditos	238.899	221.814
1.01.02.01	Clientes	238.899	221.814
1.01.02.02	Créditos Diversos	0	0
1.01.03	Estoques	284.914	261.055
1.01.04	Outros	262.898	267.055
1.01.04.01	Impostos a recuperar	9.343	26.562
1.01.04.02	IR e CSL diferidos	37.742	33.203
1.01.04.03	Despesas antecipadas	89.766	82.165
1.01.04.04	Demais contas a receber	126.047	125.125
1.02	Ativo Não Circulante	506.063	454.648
1.02.01	Ativo Realizável a Longo Prazo	44.307	36.196
1.02.01.01	Créditos Diversos	44.307	36.196
1.02.01.01.01	IR e CSL diferidos	27.252	30.020
1.02.01.01.02	Dépósitos Judiciais	5.145	4.055
1.02.01.01.03	Outros créditos a receber	11.910	2.121
1.02.01.02	Créditos com Pessoas Ligadas	0	0
1.02.01.02.01	Com Coligadas e Equiparadas	0	0
1.02.01.02.02	Com Controladas	0	0
1.02.01.02.03	Com Outras Pessoas Ligadas	0	0
1.02.01.03	Outros	0	0
1.02.02	Ativo Permanente	461.756	418.452
1.02.02.01	Investimentos	21.217	16.819
1.02.02.01.01	Participações Coligadas/Equiparadas	0	0
1.02.02.01.02	Participações Coligadas/Equiparadas-Ágio	0	0
1.02.02.01.03	Participações em Controladas	21.217	16.819
1.02.02.01.04	Participações em Controladas - Ágio	0	0
1.02.02.01.05	Outros Investimentos	0	0
1.02.02.01.06	Provisão para perdas	0	0
1.02.02.02	Imobilizado	44.082	42.688
1.02.02.03	Intangível	282.760	268.526
1.02.02.04	Diferido	113.697	90.419

01.01 - IDENTIFICAÇÃO

1 - CÓDIGO CVM 02099-0	2 - DENOMINAÇÃO SOCIAL B2W - COMPANHIA GLOBAL DO VAREJO	3 - CNPJ 00.776.574/0001-56
---------------------------	--	--------------------------------

02.02 - BALANÇO PATRIMONIAL PASSIVO (Reais Mil)

1 - CÓDIGO	2 - DESCRIÇÃO	3 - 30/09/2008	4 - 30/06/2008
2	Passivo Total	2.059.942	1.796.213
2.01	Passivo Circulante	1.287.356	1.351.754
2.01.01	Empréstimos e Financiamentos	672.424	770.690
2.01.02	Debêntures	11.633	0
2.01.03	Fornecedores	523.692	478.601
2.01.04	Impostos, Taxas e Contribuições	21.497	19.254
2.01.04.02	Tributos a recolher	21.497	19.254
2.01.05	Dividendos a Pagar	0	0
2.01.05.01	Dividendos a Pagar	0	0
2.01.06	Provisões	0	0
2.01.07	Dívidas com Pessoas Ligadas	0	0
2.01.08	Outros	58.110	83.209
2.01.08.01	Salários, encargos contribuições sociais	7.130	2.950
2.01.08.02	Outras Obrigações	50.980	80.259
2.02	Passivo Não Circulante	506.624	189.043
2.02.01	Passivo Exigível a Longo Prazo	506.624	189.043
2.02.01.01	Empréstimos e Financiamentos	128.778	158.417
2.02.01.02	Debêntures	364.400	0
2.02.01.03	Provisões	3.870	3.470
2.02.01.03.01	Provisões para Contingências	3.870	3.470
2.02.01.04	Dívidas com Pessoas Ligadas	702	610
2.02.01.05	Adiantamento para Futuro Aumento Capital	0	0
2.02.01.06	Outros	8.874	26.546
2.02.01.06.01	Tributos a recolher	5.321	22.338
2.02.01.06.02	Outras obrigações	3.553	4.208
2.02.02	Resultados de Exercícios Futuros	0	0
2.04	Patrimônio Líquido	265.962	255.416
2.04.01	Capital Social Realizado	181.566	174.767
2.04.02	Reservas de Capital	0	1.849
2.04.02.01	Reserva de Capital	200.000	200.000
2.04.02.02	Ações em Tesouraria	(200.000)	(198.151)
2.04.02.03	Reserva de Reavaliação	0	0
2.04.03	Reservas de Reavaliação	0	0
2.04.03.01	Ativos Próprios	0	0
2.04.03.02	Controladas/Coligadas e Equiparadas	0	0
2.04.04	Reservas de Lucro	26.112	47.430
2.04.04.01	Legal	3.110	3.110
2.04.04.02	Estatutária	0	0
2.04.04.03	Para Contingências	0	0
2.04.04.04	De Lucros a Realizar	0	0
2.04.04.05	Retenção de Lucros	0	0

01.01 - IDENTIFICAÇÃO

1 - CÓDIGO CVM 02099-0	2 - DENOMINAÇÃO SOCIAL B2W - COMPANHIA GLOBAL DO VAREJO	3 - CNPJ 00.776.574/0001-56
---------------------------	--	--------------------------------

02.02 - BALANÇO PATRIMONIAL PASSIVO (Reais Mil)

1 - CÓDIGO	2 - DESCRIÇÃO	3 -30/09/2008	4 -30/06/2008
2.04.04.06	Especial p/ Dividendos Não Distribuídos	0	0
2.04.04.07	Outras Reservas de Lucro	23.002	44.320
2.04.04.07.01	Reserva para Investimentos Futuros	44.320	44.320
2.04.04.07.02	Ações em Tesouraria	(21.318)	0
2.04.05	Lucros/Prejuízos Acumulados	58.284	31.370
2.04.06	Adiantamento para Futuro Aumento Capital	0	0

01.01 - IDENTIFICAÇÃO

1 - CÓDIGO CVM	2 - DENOMINAÇÃO SOCIAL	3 - CNPJ
02099-0	B2W - COMPANHIA GLOBAL DO VAREJO	00.776.574/0001-56

03.01 - DEMONSTRAÇÃO DO RESULTADO (Reais Mil)

1 - CÓDIGO	2 - DESCRIÇÃO	3 - 01/07/2008 a 30/09/2008	4 - 01/01/2008 a 30/09/2008	5 - 01/07/2007 a 30/09/2007	6 - 01/01/2007 a 30/09/2007
3.01	Receita Bruta de Vendas e/ou Serviços	1.108.265	3.167.004	820.629	2.301.326
3.02	Deduções da Receita Bruta	(332.975)	(950.785)	(246.516)	(690.773)
3.03	Receita Líquida de Vendas e/ou Serviços	775.290	2.216.219	574.113	1.610.553
3.04	Custo de Bens e/ou Serviços Vendidos	(539.956)	(1.544.103)	(402.169)	(1.123.573)
3.05	Resultado Bruto	235.334	672.116	171.944	486.980
3.06	Despesas/Receitas Operacionais	(192.172)	(574.782)	(143.856)	(417.449)
3.06.01	Com Vendas	(100.081)	(302.224)	(78.531)	(230.734)
3.06.02	Gerais e Administrativas	(14.527)	(43.852)	(9.146)	(34.716)
3.06.03	Financeiras	(58.348)	(165.792)	(40.241)	(110.380)
3.06.03.01	Receitas Financeiras	9.111	13.345	1.374	6.346
3.06.03.02	Despesas Financeiras	(67.459)	(179.137)	(41.615)	(116.726)
3.06.04	Outras Receitas Operacionais	0	0	0	0
3.06.05	Outras Despesas Operacionais	(21.096)	(65.705)	(15.572)	(39.281)
3.06.05.01	Depreciações e amortizações	(20.627)	(64.398)	(14.988)	(37.762)
3.06.05.02	Honorários administradores	(469)	(1.307)	(306)	(1.008)
3.06.05.03	Outros resultados operacionais líquidos	0	0	(278)	(511)
3.06.06	Resultado da Equivalência Patrimonial	1.880	2.791	(366)	(2.338)
3.07	Resultado Operacional	43.162	97.334	28.088	69.531
3.08	Resultado Não Operacional	(3.352)	(10.462)	(5.331)	(8.382)
3.08.01	Receitas	0	0	0	0
3.08.02	Despesas	(3.352)	(10.462)	(5.331)	(8.382)
3.09	Resultado Antes Tributação/Participações	39.810	86.872	22.757	61.149
3.10	Provisão para IR e Contribuição Social	(14.657)	(33.526)	(7.549)	(21.273)
3.11	IR Diferido	1.761	4.938	(264)	(1.130)
3.12	Participações/Contribuições Estatutárias	0	0	0	0
3.12.01	Participações	0	0	0	0
3.12.02	Contribuições	0	0	0	0

01.01 - IDENTIFICAÇÃO

1 - CÓDIGO CVM	2 - DENOMINAÇÃO SOCIAL	3 - CNPJ
02099-0	B2W - COMPANHIA GLOBAL DO VAREJO	00.776.574/0001-56

03.01 - DEMONSTRAÇÃO DO RESULTADO (Reais Mil)

1 - CÓDIGO	2 - DESCRIÇÃO	3 - 01/07/2008 a 30/09/2008	4 - 01/01/2008 a 30/09/2008	5 - 01/07/2007 a 30/09/2007	6 - 01/01/2007 a 30/09/2007
3.13	Reversão dos Juros sobre Capital Próprio	0	0	0	0
3.15	Lucro/Prejuízo do Período	26.914	58.284	14.944	38.746
	NÚMERO AÇÕES, EX-TESOURARIA (Mil)	110.221	110.221	112.753	112.753
	LUCRO POR AÇÃO (Reais)	0,24418	0,52879	0,13254	0,34364
	PREJUÍZO POR AÇÃO (Reais)				

02099-0 B2W - COMPANHIA GLOBAL DO VAREJO

00.776.574/0001-56

04.01 - NOTAS EXPLICATIVAS

1. CONTEXTO OPERACIONAL

A B2W – Companhia Global do Varejo, com sede no município de Osasco, no Estado de São Paulo, é uma Sociedade Anônima de capital aberto, resultante da fusão entre a Americanas.com S.A. – Comércio Eletrônico e a Submarino S.A. (fusão aprovada em 13 de dezembro de 2006 pelos seus acionistas).

A Companhia e suas subsidiárias têm como objeto social a comercialização varejista e atacadista de bens e produtos em geral por diversos meios de comercialização, em especial a Internet; aluguel de filmes e correlatos; intermediação e distribuição de ingressos, passagens e tíquetes para atrações públicas, parques e eventos em geral; importação de produtos para revenda; prestação de serviços de promoção, desenvolvimento mercadológico e oferecimento de produtos de crédito; e diversos outros produtos e serviços dedicados ao consumidor em geral.

A B2W possui em seu portfólio as marcas Americanas.com, Shoptime, Submarino, Submarino Finance, B2W Viagens, Ingresso.com e Blockbuster *on-line*, que oferecem centenas de milhares de produtos e serviços em diversas categorias por intermédio dos canais de distribuição internet, catálogos, TV e quiosques. A B2W também oferece serviços de comércio eletrônico terceirizado para algumas das empresas líderes na área de bens de consumo (*business to business to consumer - B2B2C*).

Em 31 de março de 2007, foi aprovada em Assembléia Geral Extraordinária a incorporação da B2W por sua subsidiária integral TV Sky Shop. Por conta da incorporação, o patrimônio líquido da TV Sky Shop foi aumentado pelo valor correspondente ao acervo líquido contábil da B2W em 31 de dezembro de 2006 (data-base das informações trimestrais para o processo de incorporação), deduzindo o investimento na própria TV Sky Shop. As variações patrimoniais apuradas pela B2W a partir de 31 de dezembro de 2006 até a data da aprovação da incorporação (31 de março de 2007) foram apropriadas na TV Sky Shop.

Em conexão com a incorporação ocorrida em 31 de março de 2007, a TV Sky Shop adotou a denominação social, o estatuto social e o plano de opção de compra de ações da B2W, sucedendo a B2W em todos os seus direitos e obrigações.

02099-0 B2W - COMPANHIA GLOBAL DO VAREJO

00.776.574/0001-56

04.01 - NOTAS EXPLICATIVAS

Segue o sumário do acervo líquido da B2W por conta da incorporação na sua data-base (31 de dezembro de 2006):

	<u>B2W</u>	<u>TV Sky</u>	<u>Combinação de balanços</u>	<u>Eliminação investimento</u>	<u>B2W pós- incorporação</u>
ATIVO					
CIRCULANTE					
Disponibilidades	305.177	719	305.896	-	305.896
Contas a receber de clientes	600.691	107.568	708.259	-	708.259
Estoques	198.610	56.342	254.952	-	254.952
Outros	<u>64.352</u>	<u>25.247</u>	<u>89.599</u>	-	<u>89.599</u>
Total do ativo circulante	<u>1.168.830</u>	<u>189.876</u>	<u>1.358.706</u>	-	<u>1.358.706</u>
NÃO CIRCULANTE					
Impostos diferidos	-	50.386	50.386	-	50.386
Investimentos	36.832	-	36.832	(28.967)	7.865
Imobilizado	27.182	4.481	31.663	-	31.663
Intangível	158.486	2.551	161.037	-	161.037
Diferido	93.464	2.861	96.325	-	96.325
Outros	<u>2.816</u>	<u>218</u>	<u>3.034</u>	-	<u>3.034</u>
Total do ativo não circulante	<u>318.780</u>	<u>60.497</u>	<u>379.277</u>	<u>(28.967)</u>	<u>350.310</u>
TOTAL DO ATIVO	<u>1.487.610</u>	<u>250.373</u>	<u>1.737.983</u>	<u>(28.967)</u>	<u>1.709.016</u>
PASSIVO					
CIRCULANTE					
Fornecedores	359.253	80.873	440.126	-	440.126
Empréstimos e financiamentos	115.037	121.049	236.086	-	236.086
Tributos a recolher	27.349	2.562	29.911	-	29.911
Contas a pagar por resgate de ações	441.047	-	441.047	-	441.047
Outras	<u>95.857</u>	<u>9.527</u>	<u>105.384</u>	-	<u>105.384</u>
Total do passivo circulante	<u>1.038.543</u>	<u>214.011</u>	<u>1.252.554</u>	-	<u>1.252.554</u>
NÃO CIRCULANTE					
Empréstimos e financiamentos	73.936	-	73.936	-	73.936
Outros	<u>3.544</u>	<u>7.395</u>	<u>10.939</u>	-	<u>10.939</u>
Total do passivo não circulante	<u>77.480</u>	<u>7.395</u>	<u>84.875</u>	-	<u>84.875</u>
ACERVO LÍQUIDO	<u>371.587</u>	<u>28.967</u>	<u>400.554</u>	<u>(28.967)</u>	<u>371.587</u>

A B2W é constituída sob as regras estabelecidas pelo Novo Mercado da Bovespa, o mais alto nível de governança corporativa. Estas incluem uma base acionária composta exclusivamente por ações ordinárias e a eleição de membros independentes para o Conselho de Administração. A B2W conta com um Conselho de Administração formado por nove membros, sendo cinco indicados pelo acionista controlador, Lojas Americanas S.A., e quatro membros independentes.

02099-0 B2W - COMPANHIA GLOBAL DO VAREJO

00.776.574/0001-56

04.01 - NOTAS EXPLICATIVAS

A B2W apresentou à Comissão de Valores Mobiliários e à Bolsa de Valores de São Paulo, respectivamente, pedido de registro de companhia aberta e de admissão de negociação das suas ações no segmento especial de listagem do Novo Mercado, os quais foram deferidos em julho de 2007, permitindo à B2W tomar as providências necessárias à conclusão da substituição das ações de Submarino, originalmente negociadas no Novo Mercado sob o código SUBA3, por ações da B2W, sua sucessora legal, passando a ser negociadas no Novo Mercado sob o código BTOW3. As ações de B2W emitidas em função da incorporação participam em igualdade de condições com as ações anteriormente existentes no tocante a todos os benefícios, incluindo dividendos e eventuais remunerações de capital, aprovados pela Companhia após a mencionada incorporação.

2. APRESENTAÇÃO DAS INFORMAÇÕES TRIMESTRAIS

As informações trimestrais individual (controladora) e consolidada compreendem os resultados da Companhia e de suas subsidiárias nos períodos findos em 30 de setembro de 2008 e de 2007.

As informações trimestrais foram elaboradas e estão apresentadas em conformidade com as normas expedidas pela Comissão de Valores Mobiliários (CVM), aplicáveis à elaboração das informações trimestrais incluindo a Instrução CVM 469/08, bem como pelo regulamento de listagem do Novo Mercado (exceto pelo descrito na nota 3 j).

Segundo o regulamento de listagem do Novo Mercado, a Companhia está apresentando para os períodos findos em 30 de setembro de 2008 e de 2007 a demonstração do fluxo de caixa como informação suplementar, preparada de acordo com as Normas e Procedimentos de Contabilidade 20 (NPC 20) – Demonstrações dos Fluxos de Caixa, aprovada pelo IBRACON em abril de 1999.

02099-0 B2W - COMPANHIA GLOBAL DO VAREJO

00.776.574/0001-56

04.01 - NOTAS EXPLICATIVAS

3. PRINCIPAIS PRÁTICAS CONTÁBEIS

a) Estimativas contábeis

Na elaboração das informações trimestrais é necessário utilizar estimativas e julgamento para contabilizar certos ativos, passivos e outras transações. Sendo assim, nas informações trimestrais são incluídas várias estimativas referentes às vidas úteis do ativo imobilizado, ao retorno nos benefícios a serem auferidos com os ativos intangível e diferido, à expectativa de realização de imposto de renda e contribuição social diferidos, às provisões necessárias para passivos contingentes, à determinação de provisão para imposto de renda e outras similares, as quais, apesar de refletirem a melhor estimativa possível por parte da Administração da Companhia e de suas controladas, podem apresentar variações em relação aos dados e valores reais, quando realizados.

b) Apuração do resultado

O resultado das operações é apurado em conformidade com o regime contábil de competência, destacando-se o seguinte:

- (i) As receitas de vendas de mercadorias e serviços, que incluem o frete cobrado de clientes, são reconhecidas quando da transferência da propriedade e dos riscos a terceiros pelos seus valores brutos e deduzidas de devoluções, abatimentos e impostos sobre vendas.

Os pedidos de venda aprovados pelas administradoras de cartões de crédito, cujos produtos ainda não foram faturados nem entregues aos clientes, e as vendas de vales-presentes que se encontram em poder dos clientes e que serão utilizados futuramente, são registrados como Outras obrigações (passivo circulante);

- (ii) O custo das mercadorias vendidas e dos serviços prestados incluem o custo de aquisição de mercadorias e custos com serviços, deduzido das bonificações recebidas dos fornecedores;
- (iii) As despesas com publicidade são reconhecidas quando da sua efetiva veiculação;
- (iv) As despesas com fretes relacionados à entrega de mercadorias são classificadas como despesas com vendas.

02099-0 B2W - COMPANHIA GLOBAL DO VAREJO

00.776.574/0001-56

04.01 - NOTAS EXPLICATIVAS

c) Ativos circulante e realizável a longo prazo (não circulante)

As disponibilidades são registradas a valores de custo, acrescidos das receitas auferidas até a data do balanço, limitados ao seu valor de mercado, quando aplicável.

O saldo das contas a receber de clientes, composto, basicamente, por valores mantidos junto às empresas administradoras de cartão de crédito, é demonstrado líquido do desconto de recebíveis e da provisão para créditos de liquidação duvidosa, sendo esta constituída em montante considerado suficiente para cobrir prováveis perdas na realização desses créditos.

Os estoques estão demonstrados ao custo médio de aquisição, que não excedem o valor de sua realização. A provisão para perdas nos estoques é constituída com base em estimativas, considerando-se dados históricos da Administração.

As demais contas estão demonstradas ao valor de realização, que inclui, quando aplicável, os rendimentos e as variações monetárias auferidos até a data dos balanços.

Os impostos ativos diferidos decorrentes de prejuízo fiscal, de base negativa da contribuição social e de diferenças temporárias foram constituídos em conformidade com as Normas e Procedimentos de Contabilidade 25 (NPC 25) – Contabilização do Imposto de Renda e da Contribuição Social, emitidas pelo IBRACON em maio de 1998, e com a Instrução CVM nº 371, de 27 de junho de 2002, e levam em consideração o histórico de rentabilidade e a expectativa de geração de lucros tributáveis futuros fundamentada em estudo técnico de viabilidade, aprovado, anualmente, pelo Conselho de Administração.

d) Investimentos

Os investimentos em empresas controladas e controlada em conjunto são avaliados pelo método da equivalência patrimonial, sendo as práticas contábeis utilizadas pelas controladas uniformes em relação às utilizadas pela controladora, e a data-base para aplicação do método da equivalência patrimonial é em 30 de setembro.

02099-0 B2W - COMPANHIA GLOBAL DO VAREJO

00.776.574/0001-56

04.01 - NOTAS EXPLICATIVAS

e) Imobilizado

Os ativos imobilizados são registrados ao custo de aquisição. A depreciação é calculada pelo método linear às taxas mencionadas na Nota 10 e levam em consideração o tempo de vida útil estimado dos bens ou o prazo final de contrato de locação de imóvel.

f) Intangível

Os ágios apurados nas aquisições de investimentos, inclusive de incorporação, decorrentes de expectativa de rentabilidade futura, são amortizados pelo prazo de 5 a 10 anos, conforme proporção dos resultados futuros esperados nas investidas.

Os gastos relacionados com o desenvolvimento de *web sites* (principal canal de vendas da Companhia), tais como desenvolvimento de aplicativos operacionais e infra-estrutura tecnológica (compra e desenvolvimento interno de softwares e instalação de aplicativos nos *sites*), bem como o desenvolvimento gráfico, são registrados como intangível, sendo amortizados de forma linear considerando-se o prazo estipulado de sua utilização e benefícios a serem auferidos (Nota 11).

Os gastos incorridos com aquisição de softwares para uso interno tais como sistemas ERP e sistemas modulares, são capitalizados e amortizados de forma linear considerando-se o prazo estimado de sua utilização e benefícios a serem auferidos (Nota 11).

g) Diferido

O ativo diferido registra os gastos pré-operacionais e de reestruturação advindos do processo de fusão (descrito na Nota 1), sendo amortizados pelo método linear às taxas mencionadas na Nota 12, a partir da data em que os seus benefícios começaram a ser gerados.

h) Passivos circulante e exigível a longo prazo (não circulante)

Os empréstimos e financiamentos são atualizados pelos índices pactuados e incluem juros contratuais incorridos até a data dos balanços.

As provisões são reconhecidas no balanço quando a Companhia possui uma obrigação legal como resultado de um evento passado e quando um recurso econômico seja provável de ser requerido para saldar a obrigação. As provisões são registradas tendo como base as melhores estimativas do risco envolvido.

02099-0 B2W - COMPANHIA GLOBAL DO VAREJO

00.776.574/0001-56

04.01 - NOTAS EXPLICATIVAS

O imposto de renda e a contribuição social são calculados com base nas alíquotas de (i) 15% acrescida do adicional de 10% sobre o lucro tributável excedente de R\$240 para imposto de renda e (ii) 9% sobre o lucro tributável para contribuição social, e consideram a compensação de prejuízos fiscais e base negativa de contribuição social, limitada a 30% da base tributável (impostos ativos diferidos).

As demais contas estão demonstradas por valores conhecidos ou calculáveis, acrescidos, quando aplicável, dos correspondentes encargos e variações monetárias ou cambiais incorridos até a data dos balanços.

i) Critérios de consolidação

As informações trimestrais consolidadas foram preparadas em conformidade com os princípios de consolidação emanados da legislação societária brasileira e pela CVM nº 247/96, e abrangem as informações trimestrais da controladora B2W – Companhia Global do Varejo, das empresas controladas e controlada em conjunto, consolidada proporcionalmente, indicadas na Nota 9.

As práticas contábeis foram consistentemente aplicadas em todas as empresas consolidadas e utilizam como data-base 30 de setembro. No processo de consolidação, foram feitas as seguintes eliminações:

- Dos saldos das contas de ativos e passivos entre as empresas consolidadas;
- Das participações no capital, reservas e lucros acumulados das empresas controladas;
- Dos saldos de receitas e despesas, bem como de lucros não realizados, quando aplicável, decorrentes de transações entre as empresas do grupo.

j) Alteração da Legislação Societária Brasileira, com vigência a partir de janeiro de 2008

Em 28 de dezembro de 2007, foi promulgada a Lei nº. 11.638, que altera, revoga e introduz novos dispositivos à Lei das Sociedades por Ações, notadamente em relação ao capítulo XV, sobre matéria contábil, que entra em vigor a partir do exercício que se inicia em 1º de janeiro de 2008. Essa Lei teve, principalmente, o objetivo de atualizar a legislação societária brasileira para possibilitar o processo de convergência das práticas contábeis adotadas no Brasil com aquelas constantes nas normas internacionais de contabilidade (IFRS) e permitir que novas normas e procedimentos contábeis sejam expedidos pela Comissão de Valores Mobiliários - CVM em consonância com os padrões internacionais de contabilidade.

02099-0 B2W - COMPANHIA GLOBAL DO VAREJO

00.776.574/0001-56

04.01 - NOTAS EXPLICATIVAS

A Administração entende que as principais modificações que trazem e trarão impacto as demonstrações financeiras do exercício a findar em 31 de dezembro de 2008 podem ser sumariadas como segue:

- Inclusão da demonstração do valor adicionado, que demonstra o valor adicionado pela Companhia, bem como a composição da origem e alocação de tais valores. Esta será demonstrada no encerramento do exercício corrente;
- Possibilidade de manter separadamente a escrituração das transações para atender à legislação tributária e, na seqüência, os ajustes necessários para adaptação às práticas contábeis;
- Modificação do conceito para valores registrados no Ativo Diferido: somente registrados nesta rubrica as despesas pré-operacionais e os gastos de reestruturação que contribuirão efetivamente para o aumento do resultado de mais de um exercício social;
- Obrigatoriedade do registro no ativo imobilizado dos direitos que tenham por objeto bens corpóreos destinados à manutenção das atividades da Companhia, inclusive os decorrentes de operações que transfiram à Companhia os benefícios, os riscos e o controle dos bens (leasing financeiro);
- Obrigatoriedade de a Companhia analisar, periodicamente, a capacidade de recuperação dos valores registrados no ativo imobilizado, intangível e diferido, com o objetivo de assegurar que: (i) a perda por não-recuperação desses ativos é registrada como resultado de decisões para descontinuar as atividades relativas a referidos ativos ou quando há evidência de que os resultados das operações não serão suficientes para assegurar a realização de referidos ativos; e (ii) o critério utilizado para determinar a estimativa de vida útil remanescente de tais ativos com o objetivo de registrar a depreciação, amortização e exaustão é revisado e ajustado;
- Introdução do conceito do ajuste a valor presente para as operações ativas e passivas de longo prazo e para as relevantes do curto prazo;

02099-0 B2W - COMPANHIA GLOBAL DO VAREJO

00.776.574/0001-56

04.01 - NOTAS EXPLICATIVAS

- Requerimentos de que as aplicações em instrumentos financeiros, inclusive derivativos, sejam registradas: (i) pelo seu valor de mercado ou valor equivalente, quando se tratar de aplicações destinadas à negociação ou disponíveis para venda; e (ii) pelo valor de custo de aquisição ou valor de emissão, atualizado conforme disposições legais ou contratuais, ajustado ao valor provável de realização, se inferior, quando se tratar de aplicações a serem mantidas até o vencimento;
- Criação de um novo subgrupo de contas, ajustes de avaliação patrimonial, no patrimônio líquido, para permitir o registro de determinadas avaliações de ativos a preços de mercado, principalmente, instrumentos financeiros; e os ajustes dos ativos e passivos a valor de mercado, em razão de fusão e incorporação ocorrida entre partes não relacionadas que estiverem vinculadas a efetiva transferência de controle;
- Requerimento para que os ativos e passivos da Companhia a ser incorporada, decorrentes de transações que incluam incorporação, fusão ou cisão entre partes independentes e vinculadas à efetiva transferência de controle sejam contabilizados pelo seu valor de mercado;

Considerando que o processo de normatização contábil no Brasil demandará a emissão de pronunciamentos contábeis definindo as práticas a serem adotadas nas modificações da Lei nº. 11.638/07 listadas acima, a Administração da Companhia optou pela não aplicação de todas as disposições da Lei nº. 11.638/07, na preparação das Informações Trimestrais de 30 de setembro de 2008 apresentadas, conforme Instrução da CVM nº. 469/08.

Conforme Instrução da CVM nº. 469/08, ratificado pelo comunicado ao mercado no dia 12 de maio de 2008, foi determinada a aplicação de certos dispositivos (artigos 3º, 4º, 7º, 8º, 10º, 11º, 12º, 13º e 14º) nas informações trimestrais. A Administração, em seu melhor julgamento, entendeu que destes artigos apenas os artigos 7º e 8º seriam aplicáveis.

02099-0 B2W - COMPANHIA GLOBAL DO VAREJO

00.776.574/0001-56

04.01 - NOTAS EXPLICATIVAS

Com relação ao artigo 8º (Ajuste a Valor Presente – AVP), a Administração da Companhia, devido à complexidade no cálculo e a necessidade tempestiva das alterações dos processos e sistemas de controles da Companhia e de suas controladas para atendimento à referida Lei, não concluiu até a presente data a quantificação e a avaliação desses impactos nas informações contábeis. Assim sendo, as informações trimestrais correntes (controladora e consolidado) não contemplam os efeitos decorrentes dos artigos 8º para atendimento a Instrução 469/08 da CVM. As informações requeridas pelo artigo 7º encontram-se descritas na Nota 20 (i).

4. DISPONIBILIDADES

	<u>Controladora</u>		<u>Consolidado</u>	
	<u>30/09/2008</u>	<u>30/06/2008</u>	<u>30/09/2008</u>	<u>30/06/2008</u>
Caixa e bancos	97.546	329.939	112.915	336.214
Aplicações financeiras	<u>669.622</u>	<u>261.702</u>	<u>675.190</u>	<u>266.603</u>
	<u>767.168</u>	<u>591.641</u>	<u>788.105</u>	<u>602.817</u>

As disponibilidades estão sob a custódia de instituições financeiras de primeira linha.

As aplicações financeiras referem-se, principalmente, a Crédito de Depósito Bancário – CDB, com liquidez imediata, os quais são remunerados à taxa de 102% a 104% do CDI.

5. CONTAS A RECEBER DE CLIENTES

	<u>Controladora</u>		<u>Consolidado</u>	
	<u>30/09/2008</u>	<u>30/06/2008</u>	<u>30/09/2008</u>	<u>30/06/2008</u>
Cartões de crédito	1.506.388	1.444.650	1.531.475	1.468.510
Desconto de recebíveis	(1.432.148)	(1.384.962)	(1.432.148)	(1.384.962)
Demais contas a receber	171.978	169.058	277.935	229.418
Provisão para créditos de liquidação duvidosa	<u>(7.319)</u>	<u>(6.932)</u>	<u>(10.426)</u>	<u>(9.720)</u>
	<u>238.899</u>	<u>221.814</u>	<u>366.836</u>	<u>303.246</u>

As operações com cartões de crédito são registradas líquidas das comissões pagas às administradoras de cartões de créditos, podendo ser parceladas em até doze meses, e são administradas por terceiros.

02099-0 B2W - COMPANHIA GLOBAL DO VAREJO

00.776.574/0001-56

04.01 - NOTAS EXPLICATIVAS

A Companhia efetua a operação de desconto de recebíveis de cartões de crédito junto a bancos ou junto às próprias administradoras de cartões de crédito, como forma de a Companhia se prover de capital de giro. Nessa operação, a Companhia entrega os recebíveis como garantia das captações de recursos, mantendo o risco da operação.

As demais contas a receber contemplam, principalmente, vendas efetuadas por meio de operações corporativas, programas de afinidades e acordos comerciais.

6. ESTOQUES

	<u>Controladora</u>		<u>Consolidado</u>	
	<u>30/09/2008</u>	<u>30/06/2008</u>	<u>30/09/2008</u>	<u>30/06/2008</u>
Mercadorias para revenda	287.180	262.277	333.058	284.911
Suprimentos e embalagens	6.544	5.697	6.544	5.697
Provisão para perdas	<u>(8.810)</u>	<u>(6.919)</u>	<u>(8.810)</u>	<u>(6.919)</u>
	<u>284.914</u>	<u>261.055</u>	<u>330.792</u>	<u>283.689</u>

7. IMPOSTOS A RECUPERAR

	<u>Controladora</u>		<u>Consolidado</u>	
	<u>30/09/2008</u>	<u>30/06/2008</u>	<u>30/09/2008</u>	<u>30/06/2008</u>
Programa de Integração Social - PIS	3.253	5.554	3.268	5.557
Contribuição para Financiamento da Seguridade Social - COFINS	1.634	18.137	1.665	18.173
Imposto de Renda retido na Fonte - IRRF	3.413	1.833	3.467	1.963
Imposto de Renda - IRPJ	302	302	1.685	1.216
Contribuição Social sobre o Lucro Líquido - CSLL	70	70	567	396
Outros	<u>671</u>	<u>666</u>	<u>931</u>	<u>841</u>
	<u>9.343</u>	<u>26.562</u>	<u>11.583</u>	<u>28.146</u>

02099-0 B2W - COMPANHIA GLOBAL DO VAREJO

00.776.574/0001-56

04.01 - NOTAS EXPLICATIVAS

8. IMPOSTO DE RENDA E CONTRIBUIÇÃO SOCIAL DIFERIDOS

a) Apresentação

De acordo com as Normas e Procedimentos de Contabilidade 25 (NPC 25) – Contabilização do Imposto de Renda e da Contribuição Social, emitido pelo IBRACON em maio de 1998, e com a Instrução CVM 371, de 27 de junho de 2002, a Companhia, fundamentada em estudos técnicos anuais de viabilidade, aprovados pela Administração, que demonstram a capacidade de geração de lucros tributáveis futuros, mantém o crédito fiscal de imposto de renda e de contribuição social decorrentes de prejuízos fiscais, bases negativas de contribuição social e diferenças temporárias, que somente serão dedutíveis ou tributáveis quando atenderem à legislação fiscal.

b) Composição dos créditos fiscais

	<u>Controladora</u>		<u>Consolidado</u>	
	<u>30/09/2008</u>	<u>30/06/2008</u>	<u>30/09/2008</u>	<u>30/06/2008</u>
Parcela de curto prazo:				
Prejuízos fiscais	1.537	1.656	1.537	1.656
Bases negativas de contribuição social	553	596	553	596
Diferenças temporárias	<u>35.652</u>	<u>30.951</u>	<u>35.652</u>	<u>30.951</u>
	<u>37.742</u>	<u>33.203</u>	<u>37.742</u>	<u>33.203</u>
Parcela de longo prazo				
Prejuízos fiscais	20.038	22.074	21.834	23.620
Bases negativas de contribuição social	<u>7.214</u>	<u>7.946</u>	<u>7.860</u>	<u>8.502</u>
	<u>27.252</u>	<u>30.020</u>	<u>29.694</u>	<u>32.122</u>
Total de créditos fiscais	<u>64.994</u>	<u>63.223</u>	<u>67.436</u>	<u>65.325</u>

02099-0 B2W - COMPANHIA GLOBAL DO VAREJO

00.776.574/0001-56

04.01 - NOTAS EXPLICATIVAS

c) Expectativa de realização

Demonstramos a seguir a estimativa de realização do ativo fiscal diferido, com base nos lucros tributáveis futuros, apurados em cada exercício fiscal:

	<u>Controladora</u> <u>30/09/2008</u>	<u>Consolidado</u> <u>30/09/2008</u>
2008/2009 (30 de setembro)	37.742	37.742
2010	20.375	20.375
2011	6.877	7.722
2012	-	113
2013	-	309
2014	-	775
2015	-	400
	<u>64.994</u>	<u>67.436</u>

d) Conciliação entre alíquotas nominais e efetivas

Segue a conciliação entre alíquotas nominais e efetivas para o período findo em 30 de setembro:

	<u>Controladora</u>		<u>Consolidado</u>	
	<u>30/09/2008</u>	<u>30/09/2007</u>	<u>30/09/2008</u>	<u>30/09/2007</u>
Lucro antes do imposto de renda e da contribuição social	86.872	61.149	90.750	61.716
Alíquota nominal	<u>34%</u>	<u>34%</u>	<u>34%</u>	<u>34%</u>
Imposto de renda e contribuição social	(29.536)	(20.791)	(30.855)	(20.983)
Ajustes (adições e exclusões):				
Equivalência patrimonial	948	(795)	-	-
Ágios não dedutíveis	-	(817)	-	(1.029)
Outros	-	-	<u>(1.611)</u>	<u>(958)</u>
Imposto de renda e contribuição social à alíquota efetiva	<u>(28.588)</u>	<u>(22.403)</u>	<u>(32.466)</u>	<u>(22.970)</u>

02099-0 B2W - COMPANHIA GLOBAL DO VAREJO

00.776.574/0001-56

04.01 - NOTAS EXPLICATIVAS

9. INVESTIMENTOS

	Diretos					Total
	Varejo	Participações	Turismo	Financeira	Trading	
	Ingresso.com S.A.	8M Participações Ltda.	Submarino Viagens e Turismo Ltda.	Submarino Finance Promotora de Crédito Ltda.	ST Importações Ltda.	
Milhares de ações/cotas:						
Ordinárias	4.573	1	2.665	4.010	1.050	
Preferenciais	22	-	-	-	-	
Participação - %	100	100	84,27	50	100	
Definição da Companhia	Controlada	Controlada	Controlada	Controlada em conjunto	Controlada	
Patrimônio líquido em 30/09/2008	8.157	2.061	6.831	5.470	2.478	
Capital social em 30/09/2008	6.998	2.661	3.922	22.010	4.050	
Lucro (prejuízo) líquido do período findo em 30/09/2008	1.087	244	3.162	(3.886)	648	
Total investimentos em 30/09/2008	8.157	2.061	5.786	2.735	2.478	<u>21.217</u>
Total equivalência patrimonial em 30/09/2008	1.087	244	2.755	(1.943)	648	<u>2.791</u>
Total investimentos em 30/06/2008	7.712	1.927	4.422	593	2.165	<u>16.819</u>
Total equivalência patrimonial em 30/06/2008	641	110	1.405	(1.580)	335	<u>911</u>

Além da participação direta na Submarino Viagens e Turismo Ltda., a Companhia possui 15,73% de participação indireta nessa investida, por intermédio da 8M Participações Ltda.

A Companhia possui participação acionária de 50% na Submarino Finance Promotora de Crédito Ltda., empresa com administração compartilhada. Dessa forma, as informações trimestrais consolidadas foram preparadas considerando-se este investimento de forma proporcional (participação de 50%).

A seguir, apresentamos sumário do balanço patrimonial e demonstração do resultado da Submarino Finance Promotora de Crédito Ltda., ponderados pela participação da B2W nessa controlada em conjunto (50% de participação acionária), referentes ao período findo em 30 de setembro de 2008:

02099-0 B2W - COMPANHIA GLOBAL DO VAREJO

00.776.574/0001-56

04.01 - NOTAS EXPLICATIVAS

BALANÇO PATRIMONIAL EM 30 DE SETEMBRO DE 2008

<u>ATIVO</u>		<u>PASSIVO E PATRIMÔNIO LÍQUIDO</u>	
<u>CIRCULANTE</u>		<u>CIRCULANTE</u>	
Disponibilidades	1.950	Contas a pagar	387
Outros	<u>299</u>	Salários e encargos sociais a pagar	<u>1.766</u>
	<u>2.249</u>		<u>2.153</u>
<u>NÃO CIRCULANTE</u>			
Imposto de renda e contribuição social diferidos	2.441		
Imobilizado	21	<u>PATRIMÔNIO LÍQUIDO</u>	
Intangível	<u>177</u>	Capital social	11.005
	<u>2.639</u>	Prejuízos acumulados	<u>(8.270)</u>
			<u>2.735</u>
TOTAL	<u>4.888</u>	TOTAL	<u>4.888</u>

DEMONSTRAÇÃO DO RESULTADO

Receitas operacionais, líquidas	701
Despesas administrativas e vendas	(3.273)
Imposto de renda e contribuição social - Diferido	<u>629</u>
Prejuízo líquido no período	<u>(1.943)</u>

10. IMOBILIZADO

	Taxa anual de depreciação	<u>Controladora</u>				<u>Consolidado</u>			
		<u>30/09/2008</u>	<u>30/06/2008</u>	<u>30/09/2008</u>	<u>30/06/2008</u>	<u>30/09/2008</u>	<u>30/06/2008</u>	<u>30/09/2008</u>	<u>30/06/2008</u>
		<u>Custo</u>	<u>Depreciação acumulada</u>	<u>Líquido</u>	<u>Líquido</u>	<u>Custo</u>	<u>Depreciação acumulada</u>	<u>Líquido</u>	<u>Líquido</u>
Instalações	10%	6.654	(2.783)	3.871	3.572	6.773	(2.805)	3.968	3.722
Máquinas e equipamentos	10%	23.569	(7.988)	15.581	15.776	23.726	(8.032)	15.694	15.848
Benfeitorias em imóveis de terceiros	25%	11.698	(5.145)	6.553	5.907	11.698	(5.145)	6.553	5.907
Equipamentos de informática	20%	23.587	(20.011)	3.576	2.955	24.680	(20.640)	4.040	3.419
Móveis e utensílios	10%	11.835	(3.143)	8.692	8.665	12.115	(3.226)	8.889	8.867
Terrenos		5.754	-	5.754	5.754	5.754	-	5.754	5.754
Outros		<u>147</u>	<u>(92)</u>	<u>55</u>	<u>59</u>	<u>287</u>	<u>(97)</u>	<u>190</u>	<u>205</u>
		<u>83.244</u>	<u>(39.162)</u>	<u>44.082</u>	<u>42.688</u>	<u>85.033</u>	<u>(39.945)</u>	<u>45.088</u>	<u>43.722</u>

A taxa anual de depreciação de benfeitorias e imóveis de terceiros considera o período de vigência dos contratos de locação dos imóveis.

02099-0 B2W - COMPANHIA GLOBAL DO VAREJO

00.776.574/0001-56

04.01 - NOTAS EXPLICATIVAS

11. INTANGÍVEL

	Taxa anual de depreciação	Controladora				Consolidado			
		30/09/2008	30/06/2008	30/09/2008	30/06/2008				
		Custo	Amortização acumulada	Líquido	Líquido	Custo	Amortização acumulada	Líquido	Líquido
Ágios registrados:									
TV Sky Shop S.A. (incorporadora - Nota 1)	(i)	135.305	(47.598)	87.707	93.975	135.305	(47.598)	87.707	93.975
Ingresso.com S.A.	20%	2.742	(1.469)	1.273	1.411	6.165	(3.298)	2.867	3.182
8 M Participações Ltda.	20%	-	-	-	-	<u>2.079</u>	<u>(1.178)</u>	<u>901</u>	<u>1.005</u>
		138.047	(49.067)	88.980	95.386	143.549	(52.074)	91.475	98.162
Desenvolvimento de web sites e sistemas	20%	180.472	(27.078)	153.394	130.639	180.485	(27.078)	153.407	130.639
Direito de uso de software	20%	42.883	(23.594)	19.289	21.162	47.432	(24.585)	22.847	24.164
Licença de uso de marca Blockbuster on-line	(ii)	21.035	(829)	20.206	20.448	21.035	(829)	20.206	20.448
Outros		891	-	891	891	897	-	897	896
		<u>383.328</u>	<u>(100.568)</u>	<u>282.760</u>	<u>268.526</u>	<u>393.398</u>	<u>(104.566)</u>	<u>288.832</u>	<u>274.309</u>

a) Ágios

O ágio referente ao investimento na TV Sky Shop S.A. foi constituído quando da aquisição da Shoptime S.A. (Shoptime) e da TV Sky Shop S.A. (TV Sky) pela Americanas.com S.A. - Comércio Eletrônico (Americanas.com). Em 31 de agosto de 2005, a Americanas.com adquiriu o equivalente a 98,85% do capital da Shoptime, detentora de 56% do capital da TV Sky, e 44% do capital da TV Sky. No primeiro trimestre de 2006, a Americanas.com adquiriu 1,15% faltante da Shoptime, totalizando 100% do capital desta.

Em 1 de agosto de 2006, a Shoptime foi incorporada por sua controlada TV Sky e, dessa forma, o ágio registrado na Americanas.com em referência ao investimento na Shoptime foi somado ao ágio referente ao investimento na TV Sky, montando ao valor total de R\$135.305. Com a fusão da Americanas.com e Submarino S.A. em 13 de dezembro de 2006, foi formada a B2W, sucedendo todos os direitos e obrigações de Americanas.com e, conseqüentemente, a parcela do ágio referente à TV Sky.

02099-0 B2W - COMPANHIA GLOBAL DO VAREJO

00.776.574/0001-56

04.01 - NOTAS EXPLICATIVAS

Os saldos de ágios apurados nas aquisições das outras participações societárias (Nota 9) estão suportados por estudos técnicos com sustentação na expectativa de rentabilidade futura das empresas. A amortização dos ágios está sendo registrada em função do prazo das projeções de rentabilidade futura, que são revisadas anualmente pela Administração.

b) Desenvolvimento de *web sites* e sistemas / Direitos de Uso de Software

Representam, principalmente, gastos com plataforma *e-commerce* (desenvolvimento de infra-estrutura tecnológica, conteúdo, aplicativos e *lay-out* gráfico dos *sites*), desenvolvimento de sistemas próprios e gastos com implantação de sistema ERP Oracle.

c) Licenças de uso – marca Blockbuster (*on-line*):

Representam, essencialmente, a marca Blockbuster no segmento *on-line*, adquirida pela Companhia por R\$21.000 em dezembro de 2007, da BWU – Comércio e Entretenimento S.A, empresa controlada da Lojas Americanas S.A.. O valor da aquisição está suportado por laudo de avaliação econômico preparados por peritos independentes.

Comentários adicionais

(i) 10% a.a. até 31 de março de 2007 (20% a.a. a partir de 1º de abril de 2007).

(ii) Amortização, essencialmente, de 5,26% a.a., referente ao direito de uso da marca Blockbuster no segmento *on-line*.

12. DIFERIDO

	Taxa anual de depreciação	Controladora				Consolidado			
		Custo	Amortização acumulada	Líquido	Líquido	Custo	Amortização acumulada	Líquido	Líquido
		30/09/2008	30/06/2008	30/09/2008	30/06/2008	30/09/2008	30/06/2008	30/09/2008	30/06/2008
Despesas pré-operacionais	20%	106.521	(4.922)	101.599	80.533	107.726	(4.938)	102.788	81.180
Gastos com reestruturação	20%	<u>18.761</u>	<u>(6.663)</u>	<u>12.098</u>	<u>9.886</u>	<u>18.761</u>	<u>(6.663)</u>	<u>12.098</u>	<u>10.044</u>
		<u>125.282</u>	<u>(11.585)</u>	<u>113.697</u>	<u>90.419</u>	<u>126.487</u>	<u>(11.601)</u>	<u>114.886</u>	<u>91.224</u>

02099-0 B2W - COMPANHIA GLOBAL DO VAREJO

00.776.574/0001-56

04.01 - NOTAS EXPLICATIVAS

13. EMPRÉSTIMOS E FINANCIAMENTOS

	<u>Encargos</u>	<u>Controladora</u>		<u>Consolidado</u>	
		<u>30/09/2008</u>	<u>30/06/2008</u>	<u>30/09/2008</u>	<u>30/06/2008</u>
<u>Moeda nacional:</u>					
Capital de giro	110% CDI	12.494	41.200	18.705	56.200
BNDES (a)	TJLP + 4,75% a.a.	<u>5.358</u>	<u>5.359</u>	<u>5.358</u>	<u>5.359</u>
		<u>17.852</u>	<u>46.559</u>	<u>24.063</u>	<u>61.559</u>
<u>Moeda estrangeira (c):</u>					
Capital de giro (b)	US\$ e JPY (swap por 105,8 a 117% CDI)	<u>783.350</u>	<u>882.548</u>	<u>936.531</u>	<u>953.914</u>
Total		<u>801.202</u>	<u>929.107</u>	<u>960.594</u>	<u>1.015.473</u>
Parcela de longo prazo		<u>(128.778)</u>	<u>(158.417)</u>	<u>(128.778)</u>	<u>(158.417)</u>
Parcela de curto prazo		<u>672.424</u>	<u>770.690</u>	<u>831.816</u>	<u>857.056</u>

- (a) Financiamentos do BNDES relacionados ao programa “Cidadão conectado – Computador para todos”, FINAME, para aquisição de máquinas e equipamentos e outros. A garantia desses empréstimos e financiamentos consiste nas máquinas e nos equipamentos financiados.
- (b) As operações em moedas estrangeiras encontram-se protegidas contra oscilações de câmbio, por intermédio de instrumentos financeiros (derivativo de *swap* - veja Nota 21).
- (c) Captação consoante a Resolução nº 2.770 do Banco Central do Brasil (BACEN).
- (d) Nos contratos firmados com as referidas instituições financeiras não existem cláusulas restritivas de dívida (*debt covenants*).

Os empréstimos e financiamentos de longo prazo têm vencimentos nos seguintes exercícios:

	<u>Controladora</u>		<u>Consolidado</u>	
	<u>30/09/2008</u>	<u>30/06/2008</u>	<u>30/09/2008</u>	<u>30/06/2008</u>
2009	-	32.117	-	32.117
2010	62.667	37.300	62.667	37.300
2011	31.973	39.400	31.973	39.400
2012	25.653	33.100	25.653	33.100
2013	<u>8.485</u>	<u>16.500</u>	<u>8.485</u>	<u>16.500</u>

02099-0 B2W - COMPANHIA GLOBAL DO VAREJO

00.776.574/0001-56

04.01 - NOTAS EXPLICATIVAS

128.778

158.417

128.778

158.417

14. DEBÊNTURES

Na reunião do Conselho de Administração realizada nos dias 02 de julho de 2008 ratificada em 18 de julho de 2008, foi deliberada a primeira emissão e distribuição pública de debêntures, conforme demonstrado abaixo:

<u>Data da emissão</u>	<u>Quantidade emitida</u>	<u>Quantidade colocada no mercado</u>	<u>Valor unitário</u>	<u>Valor da emissão</u>	<u>Encargos financeiros anuais</u>
10/07/2008	36.440	36.440	10	R\$ 364.400	CDI + 2%

As debêntures emitidas possuem as seguintes características:

- Conversibilidade: As debêntures são simples, ou seja, não conversíveis em ações.
- Tipo e forma: As debêntures são nominativas e escriturais, sem emissão de cautelas ou certificados.
- Prazo e data de vencimento: As debêntures tem prazo de vencimento de 5 anos a contar da data de emissão, com vencimento final em 10 de julho de 2013.
- Amortização: As debêntures serão amortizadas anualmente em 3 parcelas consecutivas a partir do 3º ano, a contar da data de emissão, nas seguintes datas: 10 de julho de 2011, 10 de julho de 2012 e 10 de julho de 2013.
- Remuneração: As debêntures renderão juros remuneratórios, correspondentes à variação acumulada das taxas médias diárias dos DI – Depósitos Interfinanceiros de um dia, “extra grupo”, expressas na forma percentual ao ano, base 252 dias úteis, calculadas e divulgadas diariamente pela CETIP, acrescida de um spread de 2% ao ano, calculados de forma exponencial e cumulativa *pro rata temporis* por dias úteis decorridos, incidente sobre o valor nominal unitário de R\$ 10.
- Periodicidade de pagamento da remuneração: Os valores relativos à remuneração serão pagos semestralmente, sempre no dia 10 dos meses de janeiro e julho de cada ano, sendo o primeiro pagamento devido em 10 de janeiro 2009.
- Distribuição e colocação: As debêntures foram objeto de distribuição pública, sob regime de garantia firme de subscrição, com intermediação de instituição financeira integrante do sistema de distribuição de valores mobiliários.

02099-0 B2W - COMPANHIA GLOBAL DO VAREJO

00.776.574/0001-56

04.01 - NOTAS EXPLICATIVAS

- Índices financeiros: Os índices financeiros calculados com base nas demonstrações financeiras trimestrais consolidadas da Companhia, a partir do 3º trimestre de 2008, devem ser menor ou igual a (i) Dívida Líquida Consolidada / EBITDA Adaptado menor ou igual a 2,90x; e, (ii) EBITDA Adaptado / Resultado Financeiro Líquido Consolidado maior ou igual a 1,5x.

Na mensuração desses índices, entende-se por (i) “Dívida Líquida Consolidada”, o somatório de todas as dívidas financeiras consolidadas da Companhia junto a pessoas físicas e/ou jurídicas; (ii) “EBITDA Adaptado”, o somatório (a) do lucro operacional consolidado da Companhia antes de deduzidos os impostos, tributos, contribuições e participações; (b) da depreciação e amortizações ocorridas no mesmo período; (c) das despesas financeiras deduzidas das receitas financeiras do mesmo período; e (d) da equivalência patrimonial; sendo todos apurados no período de 12 meses e, sem considerar os eventuais efeitos do cálculo do ajuste a valor presente - AVP (artigo 184 da Lei das Sociedades por Ações, conforme alterada pela Lei 10.303, de 31 de dezembro de 2001 e pela Lei 11.638, de 28 de dezembro de 2007); e, (iii) “Resultado Financeiro Líquido Consolidado”, as receitas financeiras, menos as despesas financeiras da Companhia.

- Limites e índices financeiros: no caso de descumprimento das cláusulas contratuais, o Agente Fiduciário deverá convocar uma Assembléia Geral de Debenturistas para deliberar sobre a declaração de vencimento antecipado das debêntures. Após a realização de Assembléia, o Agente Fiduciário deverá declarar antecipadamente vencidas todas as obrigações decorrentes de debêntures, a menos que debenturistas que representem pelo menos 75% das debêntures em circulação optem por não declarar o vencimento antecipado.
- Garantia: As debêntures são da espécie com garantia flutuante, com privilégio geral sobre os ativos da Companhia.

02099-0 B2W - COMPANHIA GLOBAL DO VAREJO

00.776.574/0001-56

04.01 - NOTAS EXPLICATIVAS

15. TRIBUTOS A RECOLHER (CIRCULANTE)

	<u>Controladora</u>		<u>Consolidado</u>	
	<u>30/09/2008</u>	<u>30/06/2008</u>	<u>30/09/2008</u>	<u>30/06/2008</u>
Imposto sobre Circulação de Mercadorias e Serviços - ICMS	11.208	10.495	12.247	11.075
Impostos retidos na fonte	638	3.292	992	3.355
Imposto de Renda Pessoa Jurídica - IRPJ e Contribuição Social sobre o Lucro Líquido - CSLL	8.976	3.939	12.245	5.519
Imposto sobre Serviço - ISS	-	859	157	999
Outros	<u>675</u>	<u>669</u>	<u>2.044</u>	<u>1.858</u>
	<u>21.497</u>	<u>19.254</u>	<u>27.685</u>	<u>22.806</u>

16. TRIBUTOS A RECOLHER (NÃO-CIRCULANTE)

A Companhia está pleiteando a suspensão da exigibilidade do pagamento do ICMS sobre a base de cálculo das contribuições ao PIS e a COFINS. Dessa forma, a Companhia passou a monitorar a sua aplicabilidade, benefício e, quando necessário, excluir o ICMS da base das referidas contribuições em virtude do deferimento de liminar. Os montantes quando não recolhidos estão provisionados e atualizados monetariamente pela taxa SELIC, até o transito em julgado da ação judicial.

17. OUTRAS OBRIGAÇÕES

Referem-se, principalmente, a obrigações com fornecedores de bens de imobilizado, intangível e diferido, contratação de serviços de publicidade, marketing, fretes, aluguel e condomínio.

18. PARTES RELACIONADAS

a) Obrigações não circulantes

Em 30 de setembro de 2008, o saldo a pagar, na controladora e no consolidado, à controladora Lojas Americanas S.A. (LASA), no montante de R\$702 (R\$610 em 30 de junho de 2008), respectivamente, é decorrente, basicamente, de saldo de conta corrente sem a incidência de encargos financeiros.

02099-0 B2W - COMPANHIA GLOBAL DO VAREJO

00.776.574/0001-56

04.01 - NOTAS EXPLICATIVAS

b) Acordo de cooperação comercial e outras avenças

A Companhia possui Acordo de Cooperação Comercial e outras Avenças com a controladora Lojas Americanas S.A. (LASA), visando à coordenação de esforços em várias áreas de atividade, em benefício mútuo, quais sejam: (i) venda de mercadorias adquiridas da LASA pela Companhia, (ii) forma de competição, (iii) instalação de quiosques da Companhia nas instalações comerciais da LASA, (iv) utilização de pessoal, (v) uso de marca e utilização de publicidade em conjunto.

Esse acordo prevê que as mercadorias adquiridas para revenda e provenientes da LASA serão adquiridas pelo preço de custo do produto pago pela LASA ao fornecedor e entregue em seus Centros de Distribuição, acrescido dos tributos e outros encargos diretamente incidentes sobre a compra e venda, e de um percentual de 2% sobre o preço de custo do produto, até que a Companhia atinja o volume acumulado de compras da LASA de R\$10.000 por ano. Após atingir esse volume, ocorrerá um acréscimo para 3% sobre o preço de custo do produto, permanecendo inalteradas as demais condições.

c) Licenciamento do uso da marca Americanas.com e marcas similares

A Companhia firmou contrato de licença para uso de marca com a LASA, pelo qual é concedida a licença de uso da marca Americanas.com e marcas similares, em caráter exclusivo, para as atividades compreendidas no seu objeto social. Conforme estabelecido no referido contrato, o licenciamento da marca será gratuito enquanto a LASA detiver participação societária relevante na Companhia.

19. PROVISÃO PARA CONTINGÊNCIAS E DEPÓSITOS JUDICIAIS

A Companhia e suas controladas são partes em ações judiciais e processos administrativos perante tribunais e órgãos governamentais envolvendo questões fiscais e trabalhistas, aspectos cíveis e outros assuntos. A Administração apresenta processo de monitoramento de suas ações judiciais e administrativas conduzido por Departamento Jurídico próprio e por assessores jurídicos externos. Quando requerido, são efetuados depósitos judiciais (R\$5.145 e R\$5.164 em 30 de setembro de 2008, R\$4.055 e R\$4.069 em 30 de junho de 2008, respectivamente na controladora e no consolidado). Esses valores, em sua maioria, não estão vinculados às provisões para contingências.

02099-0 B2W - COMPANHIA GLOBAL DO VAREJO

00.776.574/0001-56

04.01 - NOTAS EXPLICATIVAS

A Administração, com base em informações de seus assessores jurídicos externos, análise das demandas judiciais pendentes e, quanto às ações trabalhistas, com base nas experiências anteriores referentes às quantias reivindicadas, constituiu provisão em montante suficiente para cobrir as perdas potenciais com as ações em curso.

A seguir, demonstramos os saldos das provisões para contingências:

	<u>Controladora</u>		<u>Consolidado</u>	
	<u>30/09/2008</u>	<u>30/06/2008</u>	<u>30/09/2008</u>	<u>30/06/2008</u>
Fiscais	290	290	290	290
Trabalhistas	96	96	96	96
Cíveis	<u>3.484</u>	<u>3.084</u>	<u>3.484</u>	<u>3.084</u>
	<u>3.870</u>	<u>3.470</u>	<u>3.870</u>	<u>3.470</u>

A Companhia e suas controladas possuem outras contingências fiscais no montante aproximado de R\$10.251, controladora e consolidado. Com base na posição de seus assessores jurídicos externos que consideram as perdas como possíveis, nenhuma provisão para essas contingências foi constituída.

02099-0 B2W - COMPANHIA GLOBAL DO VAREJO

00.776.574/0001-56

04.01 - NOTAS EXPLICATIVAS

20. PATRIMÔNIO LÍQUIDO

Demonstração das mutações do patrimônio líquido da B2W (controladora):

	Capital social	Reservas de capital	Reservas de lucros		Ações em tesouraria	Lucros acumulados	Total
			Reserva legal	Reserva para investimentos			
<u>B2W pós incorporação com TV Sky Shop</u>							
SALDOS EM 1º DE JANEIRO DE 2007	151.612	-	-	-	-	(122.645)	28.967
Registro da incorporação B2W na TV Sky Shop em 31/3/07	142.620	200.000	-	-	-	-	342.620
Redução de capital em 31/3/07, sem o cancelamento de ações	(122.645)	-	-	-	-	122.645	-
Lucro do período	-	-	-	-	-	<u>12.639</u>	<u>12.639</u>
SALDOS EM 31 DE MARÇO DE 2007	171.587	200.000	-	-	-	12.639	384.226
Lucro do período	-	-	-	-	-	<u>11.163</u>	<u>11.163</u>
SALDOS EM 30 DE JUNHO DE 2007	171.587	200.000	-	-	-	23.802	395.389
Aumento de capital em dinheiro (opção de compra de ações)	2.445	-	-	-	-	-	2.445
Recompra de ações de emissão da Companhia	-	-	-	-	(41.421)	-	(41.421)
Lucro líquido do período	-	-	-	-	-	14.944	14.944
SALDOS EM 30 DE SETEMBRO DE 2007	174.032	200.000	-	-	(41.421)	38.746	371.357
Aumento de capital em dinheiro (opção de compra de ações)	735	-	-	-	-	-	3.180
Recompra de ações de emissão da Companhia	-	-	-	-	(58.256)	-	(58.256)
Lucro líquido do período	-	-	-	-	-	10.819	10.819
Reserva legal	-	-	3.110	-	-	(3.110)	-
Dividendos obrigatórios (R\$131,86 por lote de mil ações, ex-tesouraria)	-	-	-	-	-	(14.774)	(14.774)

02099-0 B2W - COMPANHIA GLOBAL DO VAREJO

00.776.574/0001-56

04.01 - NOTAS EXPLICATIVAS

20. PATRIMÔNIO LÍQUIDO (continuação)

Destinação para reserva para investimentos futuros	-	-	-	44.320	-	(44.320)	-
SALDOS EM 31 DE DEZEMBRO DE 2007	174.767	200.000	3.110	44.320	(99.677)	-	322.520
Recompra de ações de emissão da Companhia	-	-	-	-	(52.664)	-	(52.664)
Lucro do período	-	-	-	-	-	14.962	14.962
SALDOS EM 31 DE MARÇO DE 2008	<u>174.767</u>	<u>200.000</u>	<u>3.110</u>	<u>44.320</u>	<u>(152.341)</u>	<u>14.962</u>	<u>284.818</u>
Recompra de ações de emissão da Companhia	-	-	-	-	(45.810)	-	(45.810)
Lucro do período	-	-	-	-	-	16.408	16.408
SALDOS EM 30 DE JUNHO DE 2008	<u>174.767</u>	<u>200.000</u>	<u>3.110</u>	<u>44.320</u>	<u>(198.151)</u>	<u>31.370</u>	<u>255.416</u>
Aumento de capital em dinheiro (opção de compra de ações)	6.799	-	-	-	-	-	6.799
Recompra de ações de emissão da Companhia	-	-	-	-	(23.167)	-	(23.167)
Lucro do período	-	-	-	-	-	26.914	26.914
SALDOS EM 30 DE SETEMBRO DE 2008	<u>181.566</u>	<u>200.000</u>	<u>3.110</u>	<u>44.320</u>	<u>(221.318)</u>	<u>58.284</u>	<u>265.962</u>

a) Capital social

Conforme mencionado na Nota 1, a B2W – Companhia Global do Varejo foi constituída em 13 de dezembro de 2006, a partir da fusão entre Americanas.com S.A. – Comércio Eletrônico e a Submarino S.A..

A constituição da Companhia resultante da fusão foi efetuada por meio da contribuição, pelo seu valor patrimonial contábil, dos acervos líquidos de Americanas.com S.A. – Comércio Eletrônico e Submarino S.A., os quais foram avaliados com base nos balanços patrimoniais auditados das respectivas Companhias em 30 de setembro de 2006 (data-base da fusão), considerando-se determinados eventos subsequentes.

02099-0 B2W - COMPANHIA GLOBAL DO VAREJO

00.776.574/0001-56

04.01 - NOTAS EXPLICATIVAS

O capital social totalmente integralizado está dividido em 113.535.372 ações ordinárias, nominativas e sem valor nominal. Segue composição acionária em 30 de setembro de 2008:

	<u>Ações ordinárias</u>
Acionistas no exterior	29.887.050
Acionistas no País	83.648.322

A Companhia está autorizada a aumentar seu capital social até o limite de 200.000.000 ações ordinárias, independentemente de reforma estatutária, mediante deliberação do Conselho de Administração, que fixará as condições de emissão, estabelecendo se o aumento se dará por subscrição pública ou particular, o preço e as condições de integralização.

Em 31 de março de 2007, em Assembléia de acionistas da Companhia, foi aprovada a redução do capital social no montante dos prejuízos acumulados de R\$122.645, passando este de R\$151.612 para R\$28.967 naquela data, sem o cancelamento de ações ou restituição aos acionistas.

Em 31 de março de 2007, foi aprovada em Assembléia Geral Extraordinária a incorporação da B2W por sua subsidiária integral TV Sky Shop. Por conta da incorporação, o patrimônio líquido da TV Sky Shop foi aumentado pelo valor correspondente ao acervo líquido contábil da B2W em 31 de dezembro de 2006 (data-base das informações trimestrais para o processo de incorporação), deduzindo o investimento na própria TV Sky Shop. As variações patrimoniais apuradas pela B2W a partir de 31 de dezembro de 2006 até a data da aprovação da incorporação (31 de março de 2007) foram apropriadas na TV Sky Shop.

O número de ações emitidas pela TV Sky Shop foi calculado considerando-se o fato de a incorporadora ser subsidiária integral da B2W, de forma que o número de ações da TV Sky Shop emitidas em favor dos acionistas da B2W corresponde, para maior facilidade, ao número de ações emitidas pela B2W (antes da incorporação), as quais foram entregues em substituição às ações de propriedade dos acionistas de B2W extintas em razão da incorporação.

As ações de emissão da TV Sky Shop atribuídas aos acionistas da B2W em substituição às ações desta última, todas ordinárias, foram extintas, e fazem jus aos mesmos direitos das ações de emissão da B2W (antes da incorporação).

02099-0 B2W - COMPANHIA GLOBAL DO VAREJO

00.776.574/0001-56

04.01 - NOTAS EXPLICATIVAS

Em 10 de dezembro de 2007, foi aprovada em Reunião do Conselho de Administração o aumento de capital da Companhia para R\$ 174.767, com a consequente emissão de 69.952 ações ordinárias, para fazer face ao exercício de opções outorgadas no âmbito do Programa de Opção de Compra de Ações da Companhia (letra i desta Nota). O aumento de capital relacionado ao exercício de opções outorgadas montou a R\$3.180.

Em Reunião do Conselho de Administração realizada em 23 de setembro 2008, foi aprovado o aumento de capital da Companhia em R\$6.799, com a consequente emissão de 141.403 ações ordinárias, em razão do exercício de opções outorgadas no âmbito do Programa de Opção de Compra de Ações da Companhia (letra i desta Nota) aprovado em 27 de julho de 2007.

b) Ações em tesouraria

Em 08 de maio de 2008, o Conselho de Administração da Companhia, nos termos da Instrução CVM n^{os} 10/80 e 268/97, aprovou o programa de recompra de ações de emissão da própria Companhia, com o objetivo de mantê-las em tesouraria ou cancelamento, podendo efetuar posterior alienação, durante os próximos 365 dias, até o limite de 4.971.895 ações ordinárias, que correspondem a 10% das ações em circulação no mercado.

Inexistiram alienações de ações em tesouraria durante o período findo em 30 de setembro de 2008.

O valor de mercado da ação da Companhia na última cotação anterior ao encerramento do trimestre findo em 30 de setembro de 2008 foi de R\$45,94 (R\$57,60 em 30 de junho de 2008).

02099-0 B2W - COMPANHIA GLOBAL DO VAREJO

00.776.574/0001-56

04.01 - NOTAS EXPLICATIVAS

Movimentação das ações em tesouraria:

	<u>Quantidade de ações</u>	<u>Valor</u>	<u>Custo médio ponderado de aquisição</u>
Saldo em 31 de março de 2007	-	-	-
Aquisição de ações	-	<u>99.677</u>	<u>73,66</u>
Em 31 de dezembro de 2007	1.353.200	99.677	73,66
Aquisição de ações	<u>801.280</u>	<u>52.664</u>	<u>65,67</u>
Em 31 de março de 2008	2.154.480	152.341	70,69
Aquisição de ações	<u>750.400</u>	<u>45.810</u>	<u>61,05</u>
Em 30 de junho de 2008	<u>2.904.880</u>	<u>198.151</u>	<u>68,21</u>
Aquisição de ações	<u>409.380</u>	<u>23.167</u>	<u>56,59</u>
Em 30 de setembro de 2008	<u>3.314.260</u>	<u>221.318</u>	<u>66,78</u>

Os custos mínimos e máximos de aquisição por ação foram de R\$53,42 e R\$88,07, respectivamente.

c) Resgate de ações preferenciais

Após a formação inicial do capital social da Companhia B2W (antes da incorporação na TV Sky Shop), em 13 de dezembro de 2006, e a constituição de reserva de capital, a totalidade das ações preferenciais foi resgatada mediante o pagamento de R\$441.047 no primeiro trimestre de 2007 com o respectivo cancelamento das ações preferenciais sem redução do capital social.

d) Remuneração de Administradores

A remuneração dos Administradores durante o período de nove meses findo em 30 de setembro de 2008 totaliza R\$ 1.307, remuneração esta dentro dos limites aprovados em Assembléia Geral Ordinária.

02099-0 B2W - COMPANHIA GLOBAL DO VAREJO

00.776.574/0001-56

04.01 - NOTAS EXPLICATIVAS

e) Reserva de capital

Essa reserva foi constituída em decorrência do processo de reestruturação societária descrito na Nota 1, em contrapartida ao acervo líquido incorporado.

f) Reserva legal

A reserva legal é constituída mediante a apropriação de 5% do lucro líquido de cada exercício social, em conformidade com o artigo 193 da Lei nº 6.404/76.

g) Dividendos

O Estatuto Social da Companhia prevê o pagamento de dividendos obrigatórios anuais mínimos de 25%, calculados sobre o lucro líquido do exercício ajustado na forma da legislação em vigor.

Na Assembléia Geral Ordinária realizada em 26 de abril de 2008, foi aprovada a proposta de destinação do valor de R\$ 14.774 a título de dividendos mínimos obrigatórios calculados sobre o resultado do exercício findo em 31 de dezembro de 2007, os quais foram distribuídos no mês de abril de 2008.

h) Reserva para investimentos futuros

Em 26 de abril de 2008, em Assembléia Geral Ordinária, foi aprovada a proposta de destinação do valor de R\$44.320 do lucro líquido do exercício de 2007, a título de reserva para investimentos futuros na forma do disposto no art. 196 da Lei nº 6.404/76, conforme orçamento de capital para o exercício de 2008, no valor total de R\$142.965.

i) Plano de opção de compra de ações

A B2W – Companhia Global do Varejo aprovou, na AGE de 13 de dezembro de 2006, Plano de Opção de Compra de Ações (“Plano”), na forma do § 3º do art. 168 da Lei no. nº 6.404/76, destinado aos Administradores e empregados de alto nível da Companhia e de suas controladas. As opções são limitadas a 3% do total do capital social. O Plano é administrado pelo Conselho de Administração ou por um Comitê por ele designado.

A AGE de 31 de março de 2007 que deliberou sobre a incorporação da B2W – Companhia Global do Varejo na TV Sky Shop S.A. aprovou a manutenção do Plano aprovado em dezembro de 2006, como mencionado.

02099-0 B2W - COMPANHIA GLOBAL DO VAREJO

00.776.574/0001-56

04.01 - NOTAS EXPLICATIVAS

O Conselho de Administração da Companhia aprovou em 27 de julho de 2007 o programa de opção de compra de ações com volume global de 1.099.868 ações ordinárias, com prazo limite de exercício de seis anos a contar da data da assinatura do contrato. O preço de exercício foi fixado em R\$45,46 (valor histórico) por opção, correspondente ao valor médio ponderado de fechamento das ações da Submarino S.A. (empresa fusionada) nos últimos 22 pregões da BOVESPA anteriores a 23 de novembro de 2006 (data de assinatura do protocolo de fusão), sendo o efeito refletido no capital social da Companhia, pelo respectivo preço. O preço de exercício das opções ainda não exercidas será acrescido de correção monetária com base na variação do IGP-M e de juros de 6% ao ano, deduzidos dos dividendos e juros sobre capital próprio por ação pagos pela Companhia a partir da data da outorga. Caso a Companhia estivesse registrando contabilmente o efeito do plano de opção de compra de ações de acordo com as Normas Internacionais (transações com pagamentos baseados em ações, inclusive despesas associadas com opções de ações concedidas a empregados) utilizando o método de precificação do valor justo Black & Scholes estes seriam em 30 de setembro de 2008, sem considerar possíveis deduções fiscais: No resultado do exercício R\$4.195 e no capital não integralizado R\$6.527 (embora no patrimônio líquido o efeito líquido seja zero pelo confronto do efeito registrado no capital não integralizado e em lucros acumulados).

Da data de aprovação do Programa de Opção de Compra de ações foram exercidas:

<u>Período do</u> <u>exercício de</u> <u>opção</u>	<u>Quantidade</u> <u>de ações</u>	<u>Montante</u> <u>total em</u> <u>Reais</u>	<u>Custo médio</u>	<u>Valor médio</u> <u>de mercado</u> <u>na data do</u> <u>exercício</u>
2007	69.952	3.180	45,46	78,10
2008	141.403	6.799	48,08	56,97

Com base na composição acionária do capital social em 30 de setembro de 2008, o percentual máximo de diluição de participação a que eventualmente serão submetidos os atuais acionistas em caso de exercício de todas as opções outorgadas é inferior a 1%.

As ações exercidas poderão ser livremente alienadas por seus beneficiários quando atendidas as seguintes condições: (i) 50% das ações entre o 31º e o 59º mês a partir da assinatura do contrato, (ii) 100% das ações a partir do 60º mês a partir da data da assinatura do contrato, e (iii) é vedada a alienação de ações pelo período de 30 meses contados da data da assinatura do contrato.

02099-0 B2W - COMPANHIA GLOBAL DO VAREJO

00.776.574/0001-56

04.01 - NOTAS EXPLICATIVAS

A Companhia possui preferência na opção de recompra das ações uma vez cessada a relação de trabalho.

j) Estatuto social

O Estatuto Social da Companhia está em consonância com às Regras do Novo Mercado, que é um segmento diferenciado da BOVESPA com padrões mais rígidos de governança corporativa e divulgação de informações, ao qual os acionistas e membros da Administração da Companhia escolheram aderir. As principais características das empresas listadas no Novo Mercado são:

- Realização de ofertas públicas de colocação de ações por meio de mecanismos que favoreçam a dispersão do capital;
- Manutenção em circulação de uma parcela mínima de ações representando 25% do capital;
- Extensão para todos os acionistas das mesmas condições obtidas pelos controladores no caso de venda da Companhia;
- Conselho de Administração com cinco membros no mínimo, com participação obrigatória de Conselheiros Independentes e mandato unificado de um ano;
- Divulgação de balanço anual seguindo as normas contábeis geralmente aceitas nos Estados Unidos da América (US GAAP) ou segundo as normas contábeis internacionais (IFRS), a partir de 31 de dezembro de 2009;
- Obrigatoriedade de realização de oferta de compra de todas as ações em circulação, pelo valor econômico, nas hipóteses de fechamento do capital ou cancelamento do registro de negociação do Novo Mercado (*tag along*);
- Informação das negociações envolvendo ativos e derivativos de emissão da Companhia por parte de acionistas controladores ou administradores da empresa;
- Adesão à Câmara de Arbitragem do Mercado para resolução de conflitos societários.

02099-0 B2W - COMPANHIA GLOBAL DO VAREJO

00.776.574/0001-56

04.01 - NOTAS EXPLICATIVAS

A Companhia, seus acionistas e os administradores ficam obrigados a resolver, por meio de arbitragem, toda e qualquer disputa ou controvérsia que possa surgir entre eles, relacionada com ou oriunda, em especial, da aplicação, validade, eficácia, interpretação, violação e seus efeitos, das disposições contidas no Estatuto Social, nas disposições da Lei n.º 6.404/76, nas normas editadas pelo Conselho Monetário Nacional, pelo Banco Central do Brasil e pela Comissão Valores Mobiliários, nas demais normas aplicáveis ao funcionamento do mercado de valores mobiliários em geral, além daquelas constantes do Regulamento de Listagem do Novo Mercado, do Contrato de Participação do Novo Mercado, do Regulamento de Arbitragem da Câmara de Arbitragem do Mercado e, especialmente, no Termo de Voto e Assunção de Obrigações (“Termo de Voto”) celebrado em 13 de dezembro de 2006 e arquivado na sede da Companhia, a qual deve ser conduzida junto à Câmara de Arbitragem do Mercado instituída pela BOVESPA, em conformidade com o Regulamento da referida Câmara, podendo as partes, nos termos do Capítulo 12 do mesmo Regulamento, escolher de comum acordo outra câmara ou centro de arbitragem para resolver seus litígios.

Além dessas características especiais do Regulamento do Novo Mercado, o Estatuto Social da Companhia contempla ainda características especiais que impedem o registro de ações nas seguintes situações:

- Para os adquirentes do poder de controle, enquanto não subscreverem o Termo de Anuência ao Regulamento do Novo Mercado e o Termo de Anuência ao Regulamento da Câmara de Arbitragem do Mercado;
- Para o nome de acionista que se tornar titular de 5% ou mais das ações representativas do capital social da Companhia enquanto este não assinar o Termo de Anuência ao Regulamento da Câmara de Arbitragem do Mercado, dispensada tal assinatura quando essa titularidade decorrer de participação do acionista em processo de distribuição pública ou negociação em bolsa de valores.

A Companhia não possui Conselho Fiscal instalado.

k) Composição acionária da Companhia

Vide quadro 16.1 – “Outras informações que a Companhia entenda relevantes”.

02099-0 B2W - COMPANHIA GLOBAL DO VAREJO

00.776.574/0001-56

04.01 - NOTAS EXPLICATIVAS

21. INSTRUMENTOS FINANCEIROS

No curso normal de seus negócios, a Companhia está exposta a riscos de mercado relacionados à flutuação das taxas de juros, variações cambiais e riscos de crédito. A Companhia utiliza instrumentos de proteção para minimizar sua exposição a esses riscos, com base em uma política de gerenciamento de riscos definida pelo Conselho de Administração sob gestão de seus diretores. Essa política determina quais são as estratégias a serem adotadas e a Administração contrata instrumentos de proteção adequados a cada circunstância.

a) Riscos de taxas de câmbio e de juros

Esses riscos são provenientes das oscilações das taxas de câmbio sobre empréstimos em moeda estrangeira cujos saldos se aproximam aos seus valores de mercado. A Companhia utiliza derivativos para proteger-se dessas oscilações, com o objetivo de anular possíveis perdas e reafirmar seu compromisso com a política conservadora de gestão do caixa, seja em relação ao passivo financeiro, seja para com a sua posição de “caixa”.

A Companhia não possui contratos a termo, opções, *swaptions*, swaps com opção de arrendimento, opções flexíveis, derivativos embutidos em outros produtos, operações estruturadas com derivativos e “derivativos exóticos”. A Companhia opera com swaps tradicionais. O objetivo deste instrumento financeiro utilizado é o de proteger a totalidade de seus passivos em moeda estrangeira. Estes em 30 de setembro de 2008 representam:

<u>Empréstimos e financiamentos indexados em moeda estrangeira</u>	<u>Instrumento financeiro de proteção</u>	<u>Valor – R\$</u>	
		<u>Controladora</u>	<u>Consolidado</u>
Dólar Americano	Swap: Dólar x DI	403.242	556.423
Iene	Swap: Iene x DI	<u>380.108</u>	<u>380.108</u>
		<u>783.350</u>	<u>936.531</u>

02099-0 B2W - COMPANHIA GLOBAL DO VAREJO

00.776.574/0001-56

04.01 - NOTAS EXPLICATIVAS

Com relação aos swaps, a contraparte é a instituição financeira provedora do financiamento em dólares americanos ou ienes, geralmente consoante a Resolução nº 2770 do Banco Central do Brasil (BACEN). Estas operações de swap visam anular o risco cambial, transformando o custo da dívida para moeda e taxa de juros locais, variando de 105,8% a 117% do CDI (CDI - EXTRAGRUPPO que equivale a Taxa Média das Captações no Mercado Interfinanceiro) divulgada diariamente pela Central de Liquidação e Custódia de Títulos Privados - CETIP).

Em 30 setembro de 2008, a posição de derivativos era a seguinte:

- Swaps: com vencimentos até junho de 2013, montando a R\$783.350 (R\$882.548 em 30 de junho de 2008) na controladora e R\$936.531 (R\$953.914 em 30 de junho de 2008) no consolidado, apresentando um valor a receber na controladora de R\$38.624 e no consolidado de R\$43.465, (apresentando um valor a pagar na controladora de R\$94.448 e no consolidado de R\$100.511 em 30 de junho de 2008), registrado na conta de empréstimos e financiamentos - capital de giro. As principais operações de Swap com instituições financeiras estão registradas na CETIP e não apresentam diferenças relevantes entre o seu valor patrimonial e o respectivo valor de mercado. Nesse tipo de operação não há depósito de margem ou garantia.

As faixas de vencimento dos contratos de swap encontram-se a seguir:

	<u>Controladora</u> <u>30/09/2008</u>	<u>Consolidado</u> <u>30/09/2008</u>
2009	676.403	829.584
2010	51.387	51.387
2011	21.422	21.422
2012	25.653	25.653
2013	<u>8.485</u>	<u>8.485</u>
	<u>783.350</u>	<u>936.531</u>

O resultado com essas operações de swap gerou ganho no período findo em 30 de setembro de 2008 no montante de R\$52.487 na controladora e R\$53.165 no consolidado, (gerou perda nos montantes de R\$34.288 e R\$40.891 em 30 de setembro de 2007) contabilizados no resultado financeiro.

02099-0 B2W - COMPANHIA GLOBAL DO VAREJO

00.776.574/0001-56

04.01 - NOTAS EXPLICATIVAS

A variação cambial sobre os empréstimos e financiamentos (passivo em moeda estrangeira sob proteção de derivativos) no período findo em 30 de setembro de 2008 foi de R\$89.517 na controladora e R\$95.218 no consolidado, contabilizado no resultado financeiro (efeito devedor). Em 30 de setembro de 2007, a variação cambial foi de R\$28.241 na controladora e R\$38.173 no consolidado, contabilizada como receita financeira (efeito credor). É importante ressaltar que esse reflexo da variação cambial sobre empréstimos e financiamentos registrada na demonstração do resultado tem como contraparte variações refletindo os instrumentos de hedge (CDI), uma vez que estes buscam neutralizar os efeitos cambiais dos passivos expostos a moeda estrangeira no resultado da Companhia.

A forte desvalorização cambial verificada após o fechamento do trimestre corrente não impactou em perdas financeiras para a Companhia tendo em vista a política de gerenciamento de riscos adotada pelos seus Administradores descrita acima.

b) Risco de crédito

O risco de crédito é minimizado pelo fato de aproximadamente 85% das vendas da Companhia serem realizadas por meio de cartões de crédito administrados por terceiros. A Companhia e suas controladas mantêm provisão para créditos de liquidação duvidosa em montante considerado pela Administração como suficiente para cobrir possíveis perdas.

22. COBERTURA DE SEGUROS

A Companhia e suas controladas possuem cobertura de seguros para os bens do estoque e do ativo imobilizado, bem como para roubos e furtos de numerário. Em 30 de setembro de 2008, tais coberturas são assim demonstradas:

<u>Bens segurados</u>	<u>Riscos cobertos</u>	<u>Montante da cobertura - R\$</u>
Estoques e imobilizado	Incêndios e riscos diversos	350.500
	Lucro cessante	99.000
	Responsabilidade civil	16.440
	Roubos	2.603

02099-0 B2W - COMPANHIA GLOBAL DO VAREJO

00.776.574/0001-56

04.01 - NOTAS EXPLICATIVAS

23. CONTRATO DE LOCAÇÃO

A Companhia mantém um Instrumento Particular de Contrato de Locação de Imóvel Comercial e Outras Avenças com a Hulusa Comercial e Imóveis Ltda. Através deste instrumento, a Companhia, na qualidade de locatária, e a Hulusa, na qualidade de locadora, executaram um estudo de implantação para a construção de um centro de distribuição da B2W nos imóveis de propriedade da Hulusa.

No instrumento, estabeleceu-se que a Hulusa deverá obter aprovação do projeto das obras decorrentes da construção do referido centro de distribuição, sendo a única exclusiva responsável pela sua execução e aprovação perante os órgãos públicos competentes, ficando a cargo da Companhia tão somente a obtenção de Alvará de Funcionamento de suas atividades. Dessa forma, a Companhia é eximida contratualmente de responsabilidade por ônus, custos, encargos trabalhistas e de responsabilização civil e criminal em decorrência da realização das obras.

O aluguel mensal foi avaliado, à época da celebração do instrumento, em aproximadamente R\$1.000 a serem pagos quando da conclusão da obra e iniciadas as operações de logística no novo centro de distribuição. O aluguel será atualizado mensalmente com base na média aritmética dos índices IGP-M e IPC. O prazo da locação é de 10 anos, contados da data de celebração do referido instrumento.

Para garantia desta locação a Companhia efetuou pagamentos no montante total de R\$10.000 que serão compensados com os aluguéis futuros na razão de 50% do aluguel mensal.

A Lojas Americanas S.A. é fiadora, devedora solidária, e principal pagadora das obrigações da Companhia sob o referido contrato.

24. INFORMAÇÃO SUPLEMENTAR

Segundo o regulamento de listagem do Novo Mercado, a Companhia está apresentando para os períodos findos em 30 de setembro de 2008 e de 2007, a demonstração do fluxo de caixa como informação suplementar, preparada de acordo com as Normas e Procedimentos de Contabilidade 20 (NPC 20) – Demonstrações dos Fluxos de Caixa, aprovado pelo IBRACON em abril de 1999. Em conexão com a reestruturação societária descrita na Nota 1, na demonstração do fluxo de caixa referente ao período findo em 30 de setembro de 2007, o saldo inicial de disponibilidades reflete o saldo da Companhia incorporadora (TV Sky Shop S.A.) em 31 de dezembro de 2006 e o saldo final em 30 de setembro de 2007 engloba as disponibilidades da B2W – Companhia Global do Varejo, pós-incorporação.

02099-0 B2W - COMPANHIA GLOBAL DO VAREJO

00.776.574/0001-56

04.01 - NOTAS EXPLICATIVAS

	Nota <u>explicativa</u>	Controladora		Consolidado	
		30/09/08	30/09/07	30/09/08	30/09/07
Atividades operacionais:					
Lucro líquido do período		58.284	38.746	58.284	38.746
Ajustes ao lucro líquido:					
Depreciações e amortizações		64.398	37.762	66.293	39.196
Imposto de renda e contribuição social diferidos		(4.938)	1.130	(5.566)	1.130
Juros, variações monetárias e cambiais		165.721	83.069	173.765	83.005
Equivalência patrimonial	9	(2.791)	2.338	-	-
Outros		3.765	3.176	4.824	402
Lucro líquido ajustado		284.439	166.221	297.600	162.479
Decréscimo (acréscimo) em ativos:					
Contas a receber		(187.102)	(290.579)	(199.847)	(325.740)
Estoques		10.210	5.478	(22.822)	(5.201)
Impostos a recuperar		(6.999)	11.775	(8.924)	14.466
Despesas antecipadas		2.882	3.418	2.906	3.435
Depósitos judiciais		(2.426)	(781)	(2.445)	(781)
Demais contas a receber (circulante e não circulante)		(53.375)	11.537	(49.210)	8.135
		(236.809)	(259.152)	(280.342)	(305.686)
Acréscimo (decréscimo) em passivos:					
Fornecedores		(135.786)	(71.251)	(131.796)	(66.810)
Salários, encargos e contribuições sociais		(4.689)	605	(7.679)	2.300
Tributos a recolher (circulante e não circulante)		(6.531)	(11.736)	(1.031)	(11.336)
Dívidas com pessoas ligadas		(6.881)	4.840	(6.881)	4.682
Dividendos pagos		(14.774)	-	(14.774)	-
Outras obrigações (circulante e não circulante)		(44.012)	(41.502)	(41.364)	(39.523)
		(212.673)	(119.044)	(203.526)	(110.687)
Utilização de caixa em atividades operacionais		(165.044)	(211.975)	(186.268)	(253.894)
Atividades de investimento:					
Investimentos em controladas e controlada em conjunto		(4.389)	(4.933)	-	-
Imobilizado		(11.064)	(11.677)	(12.864)	(8.578)
Intangível		(79.060)	(714)	(76.824)	(1.253)
Diferido		(42.357)	(54.424)	(46.115)	(58.287)
Caixa usado nas atividades de investimento		(136.870)	(71.748)	(135.803)	(68.118)
Atividades de financiamento:					
Empréstimos e financiamentos					
Adições		2.933.163	1.149.045	3.027.719	1.295.975
Pagamentos		(2.744.569)	(1.232.173)	(2.804.686)	(1.339.917)
Debêntures		364.400	-	364.400	-
Desconto de recebíveis		515.364	738.644	515.365	738.631
Aumento de capital em dinheiro	20 a	6.799	2.445	6.799	2.445
Contas a pagar por resgate de ações	20 c	-	(441.047)	-	(441.047)
Recompra de ações de emissão da Companhia	20 b	(121.641)	(41.421)	(121.641)	(41.421)
Incorporação de empresa	1	-	305.177	-	-
Caixa gerado nas atividades de financiamento		953.516	480.670	987.956	214.666
Acréscimo (decréscimo) líquido em disponibilidades					
		651.603	196.947	665.886	(107.346)
Disponibilidade financeira no início do período		115.565	719	122.219	312.956
Disponibilidade financeira no final do período		767.168	197.666	788.105	205.610

02099-0 B2W - COMPANHIA GLOBAL DO VAREJO

00.776.574/0001-56

05.01 - COMENTÁRIO DO DESEMPENHO DA COMPANHIA NO TRIMESTRE

B2W ANUNCIA CRESCIMENTO DE 80% NO LUCRO LÍQUIDO, 35% NA RECEITA BRUTA E GANHO DE 25 DIAS NO CAPITAL DE GIRO LÍQUIDO NO 3T08.

Rio de Janeiro, 6 de novembro de 2008 – B2W - Companhia Global do Varejo (BOVESPA: BTOW3), empresa resultante da fusão entre Americanas.com e Submarino, anuncia hoje os resultados do 3º trimestre de 2008 (3T08) e dos primeiros 9 meses de 2008 (9M08). As informações contábeis que servem de base para os comentários abaixo estão apresentadas de acordo com as normas expedidas pela Comissão de Valores Mobiliários (CVM), bem como pelo regulamento de listagem do Novo Mercado. As análises a seguir referem-se aos resultados da Controladora (marcas Americanas.com, Submarino e Shoptime), exceto onde indicado o contrário.

A B2W possui um portfólio com as marcas Americanas.com, Shoptime, Submarino, Blockbuster Online, Ingresso.com, Submarino Finance e B2W Viagens, que oferecem mais de 30 categorias de produtos e serviços através dos canais de distribuição internet, televidas, catálogos, TV e quiosques.

AMERICANAS.com

shopTime

Submarino

B2W VIAGENS

Ingresso.com

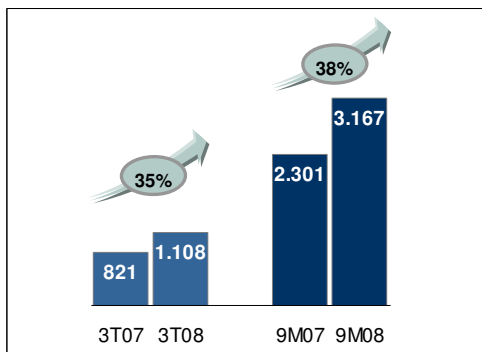
Submarino Finance

BLOCKBUSTER

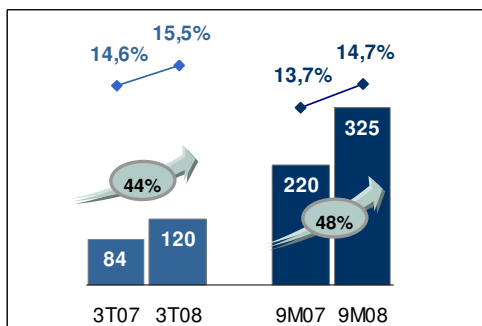
DESTAQUES FINANCEIROS

Resultados do 3T08 e 9M08

Receita Bruta (R\$ milhões)



EBITDA (R\$ milhões & % RL)



Capital de Giro Líquido (em dias)

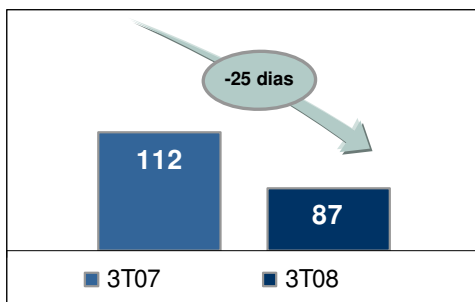
Destques do Período

- ✓ **Receita Bruta: Crescimento de 35% no 3T08 e 38% nos 9M08**
No 3T08, a Receita Bruta atingiu R\$1.108MM, representando um crescimento de 35% em relação ao 3T07. Atingimos um crescimento de 38% nos 9M08, em comparação aos 9M07.
- ✓ **Lucro Bruto: Crescimento de 37% no 3T08 e 38% nos 9M08**
O Lucro Bruto passou de R\$172MM no 3T07 para R\$235MM no 3T08, representando crescimento de 37% e atingindo Margem Bruta de 30,4%. Nos 9M08, o Lucro Bruto atingiu R\$672MM, com a Margem Bruta de 30,3%.
- ✓ **EBITDA: Crescimento de 44% no 3T08 e de 48% nos 9M08**
O EBITDA atingiu R\$120MM no 3T08 representando um crescimento de 44% em relação ao 3T07. Nos 9M08 o EBITDA atingiu R\$325MM, um crescimento de 48% em relação ao mesmo período do ano anterior.
- ✓ **Margem EBITDA: +90 bps no 3T08 e +100 bps nos 9M08**
15,5% da RL no 3T08 e 14,7% da RL nos 9M08, crescimento de 90 e 100 pontos base quando comparadas aos mesmos períodos de 2007.
- ✓ **Lucro Líquido: Crescimento de 80% no 3T08 e 50% nos 9M08**
O Lucro Líquido passou de R\$15MM no 3T07 para R\$27MM no 3T08, representando um crescimento de 80%. Nos 9M08 o Lucro Líquido atingiu R\$58MM, representando um crescimento de 50% em relação aos 9M07.
- ✓ **Capital de Giro Líquido: Ganho de 25 dias**
No 3T08 o ciclo de caixa da B2W foi de 87 dias, contra 112 dias do mesmo período do ano anterior. Pág: 46
- ✓ **Submarino Finance: Mais de 350 mil cartões emitidos**
O Cartão Submarino supera a marca de 18% nas vendas do site.
- ✓ **Lançamento dos novos sites do Submarino e Shoptime**
Conceito inovador, muito mais rápido, moderno e interativo

02099-0 B2W - COMPANHIA GLOBAL DO VAREJO

00.776.574/0001-56

05.01 - COMENTÁRIO DO DESEMPENHO DA COMPANHIA NO TRIMESTRE



CONSIDERAÇÕES GERAIS

A B2W - Companhia Global do Varejo foi constituída em dezembro de 2006, como resultado da fusão entre Americanas.com e Submarino. A fusão foi aprovada no CADE, em 7 de novembro de 2007, sem qualquer restrição, ratificando os pareceres da Secretaria de Direito Econômico – SDE e Secretaria de Acompanhamento Econômico – SEAE. As informações contábeis contidas nas Informações Trimestrais estão apresentadas em conformidade com as normas expedidas pela Comissão de Valores Mobiliários (CVM), bem como pelo regulamento de listagem do Novo Mercado. As análises a seguir referem-se à Controladora (Americanas.com, Submarino e Shoptime), exceto onde indicado o contrário. Os resultados das subsidiárias, bem como o resultado consolidado encontram-se detalhados mais adiante.

DESTAQUES DO 3º TRIMESTRE DE 2008

- ✓ **Crescimento de 35% da Receita Bruta.** A receita bruta foi de R\$1.108,3 milhões no 3º trimestre de 2008 e de R\$3.167,0 milhões nos 9 primeiros meses de 2008, apresentando crescimentos de 35% e 38% respectivamente, quando comparadas aos mesmos períodos do ano anterior. O crescimento de venda obtido é resultado de um crescente número de novos clientes, de um aumento na frequência de compras da base de clientes ativos, e também de um aumento gradual do *ticket* médio.
- ✓ **Crescimento de 37% do Lucro Bruto.** O lucro bruto no 3º trimestre de 2008 foi de R\$235,3 milhões, gerando uma margem bruta de 30,4% da receita líquida, comparado ao lucro bruto de R\$171,9 milhões e 29,9% de margem bruta no 3º trimestre de 2007. Nos primeiros 9 meses de 2008 a margem bruta foi de 30,3%, comparada a 30,2% no mesmo período de 2007.
- ✓ **Crescimento de 44% do EBITDA¹ e 90 Pontos Base da Margem EBITDA.** Em função do crescimento da receita, da expansão da margem bruta, da otimização da estrutura de custos e despesas, bem como de sinergias relacionadas à fusão, o EBITDA alcançou R\$120,3 milhões no 3º trimestre de 2008, com crescimento de 44% em relação ao mesmo período de 2007. A

02099-0 B2W - COMPANHIA GLOBAL DO VAREJO

00.776.574/0001-56

05.01 - COMENTÁRIO DO DESEMPENHO DA COMPANHIA NO TRIMESTRE

margem EBITDA cresceu de 14,6% no 3º trimestre de 2007 para 15,5% no mesmo período de 2008, representando um crescimento de 90 pontos base. Nos primeiros 9 meses de 2008, o EBITDA cresceu 48% e a margem EBITDA expandiu-se em 100 pontos base, como consequência de ganhos de escala e da contínua maturação do processo de obtenção de sinergias.

- ✓ **Crescimento de 80% do Lucro Líquido.** O lucro líquido no 3º trimestre de 2008 cresceu 80% em relação ao mesmo período do ano anterior, atingindo R\$26,9 milhões neste ano. Este foi o maior lucro já obtido em um trimestre pela B2W, desde sua criação. O crescimento no lucro deve-se, além da expansão da margem EBITDA, à redução de despesas não operacionais e resultado positivo das subsidiárias e mostra que a estratégia de empresa de buscar crescimento e melhores margens continua dando resultados. Nos primeiros 9 meses de 2008 o lucro líquido cresceu 50% em relação ao mesmo período de 2007, passando de R\$38,7 milhões para R\$58,3 milhões. O lucro líquido por ação cresceu 84% no 3º trimestre de 2008 em relação ao mesmo período do ano anterior, passando de R\$0,13 para R\$0,24.
- ✓ **Redução de 25 dias no Capital de Giro.** O capital de giro líquido foi de 87 dias no 3º trimestre de 2008, representando uma melhoria de 25 dias quando comparado aos 112 dias apresentados no 3º trimestre de 2007. Durante o período de integração foram identificadas oportunidades de otimização do capital de giro e uma equipe foi formada para liderar este processo. Ao longo deste período, oportunidades de melhorias em processos internos e de relacionamento com fornecedores vêm sendo implementadas, conforme demonstrado na evolução do capital de giro líquido. Estamos certos que novos patamares serão atingidos.
- ✓ **Novo Centro de Distribuição.** A marca Americanas.com, conforme previsto, já opera desde setembro integralmente a partir do novo Centro de Distribuição (CD) da B2W. A migração das marcas Submarino e Shoptime para o novo CD continua prevista para o primeiro semestre de 2009. A unificação dos nossos Centros de Distribuição é parte da estratégia de unificação da plataforma logística da B2W e visa maximizar a eficiência operacional, além de possibilitar a otimização dos nossos estoques e contribuir para melhoria do capital de giro da Companhia.
- ✓ **Captura de Sinergias em Andamento.** Passados um ano e oito meses da fusão da Americanas.com e Submarino, o processo de identificação, mapeamento e implementação das sinergias encontra-se em estágio avançado, e a captura de ganhos concretos continua impactando positivamente os resultados da B2W conforme demonstra a evolução da margem EBITDA e no capital de giro líquido.
- ✓ **Cartão Submarino.** A quantidade de cartões emitidos ultrapassou a marca de 350 mil cartões ao final do 3º trimestre de 2008. As compras feitas com o Cartão Submarino superaram a marca de 18% do total de vendas do *site* do Submarino no mês de setembro de 2008. Este aumento de participação demonstra o apelo do Cartão, que oferece a seus titulares descontos especiais, parcelamento de compras em até 24x com juros, e o exclusivo Programa de Fidelidade Léguas Submarinas. Para a B2W, o cartão próprio representa uma oportunidade de alavancar vendas, especialmente de itens de valor elevado, reduzir custos com taxas de administração de cartão de crédito e com desconto de recebíveis, e participar no resultado do negócio de financiamento ao consumo.

02099-0 B2W - COMPANHIA GLOBAL DO VAREJO

00.776.574/0001-56

05.01 - COMENTÁRIO DO DESEMPENHO DA COMPANHIA NO TRIMESTRE

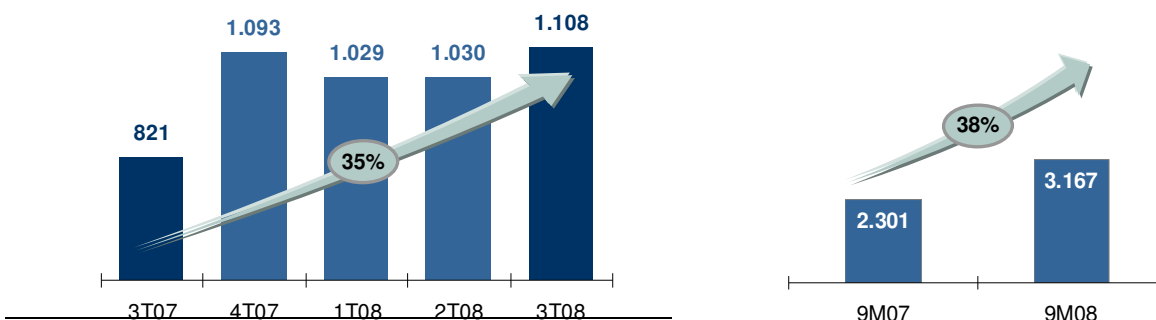
- ✓ **Novo site Submarino.** Durante o mês de outubro a marca Submarino lançou seu novo site, trazendo um conceito inovador para a internet brasileira. O novo Submarino foi totalmente desenhado para facilitar a navegação, proporcionar maior interação com o cliente e agilizar o processo de compra. O inovador menu interativo foi criado não só para permitir buscas mais fáceis e rápidas de produtos, como também a personalização de acordo com as preferências de cada cliente. É possível criar listas especiais, acompanhar com maior facilidade as principais ofertas por meio de RSS ou celular, e ordenar as pesquisas por ordem de preço, relevância e maiores vendas. O novo site Submarino é mais uma inovação da B2W colocando a Companhia um passo a frente no mercado de comércio eletrônico do Brasil.
- ✓ **Novo site Shoptime.** A marca Shoptime lançou em setembro seu novo site, com navegação mais eficiente, design organizado e recursos que privilegiam a visualização dos produtos. Espaços para ofertas da TV, Catálogo e a utilização de imagens dos apresentadores promovem a sinergia entre os canais da marca. A navegação foi concebida para facilitar o processo de compra de clientes com pouca familiaridade com a internet. A estrutura é 30% mais leve e permite boa velocidade de navegação mesmo em conexões mais lentas. Além disso, todo o site foi construído para possuir maior relevância junto aos mecanismos de busca. O lançamento do seu novo site abre ao Shoptime não só a possibilidade de modernização de sua marca, como também o aumento de sua conversão, tornando a internet um instrumento cada vez mais rápido e fácil de fazer compras.

COMENTÁRIOS DE DESEMPENHO

RECEITA BRUTA [+35% no 3T08 e +38% nos 9M08]

A receita bruta no 3º trimestre de 2008 atingiu o patamar de R\$1.108,3 milhões, resultando em um crescimento de 35% frente ao mesmo período de 2007, quando as vendas somaram R\$820,6 milhões. Nos primeiros 9 meses de 2008, a Companhia totalizou R\$3.167,0 milhões de receita bruta contra R\$2.301,3 milhões nos 9 primeiros meses do ano anterior, representando um crescimento de 38%. Podemos notar que o comportamento das vendas vem seguindo o mesmo padrão apresentado em 2007, e o 3º trimestre de 2008 atingiu o maior patamar em volume de vendas da história da Companhia.

O crescimento de venda obtido pela Companhia é resultado de um crescente número de novos clientes, de um aumento na frequência de compras da base de clientes ativos, e também de um aumento gradual do ticket médio.



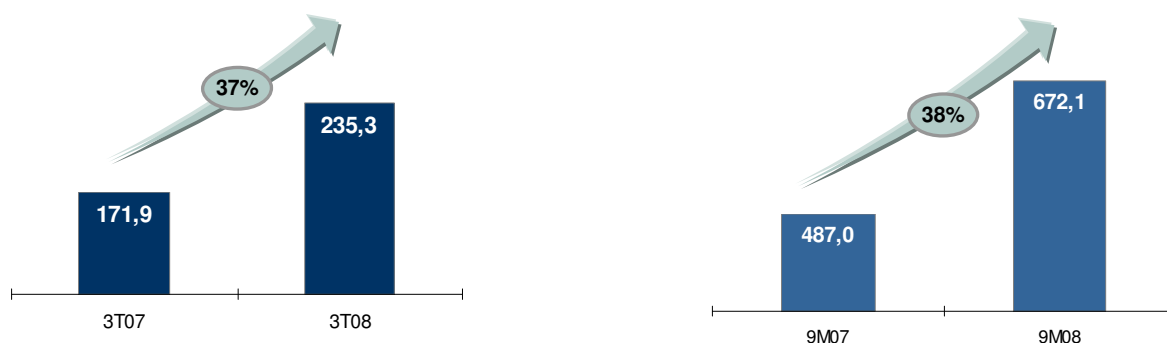
02099-0 B2W - COMPANHIA GLOBAL DO VAREJO

00.776.574/0001-56

05.01 - COMENTÁRIO DO DESEMPENHO DA COMPANHIA NO TRIMESTRE

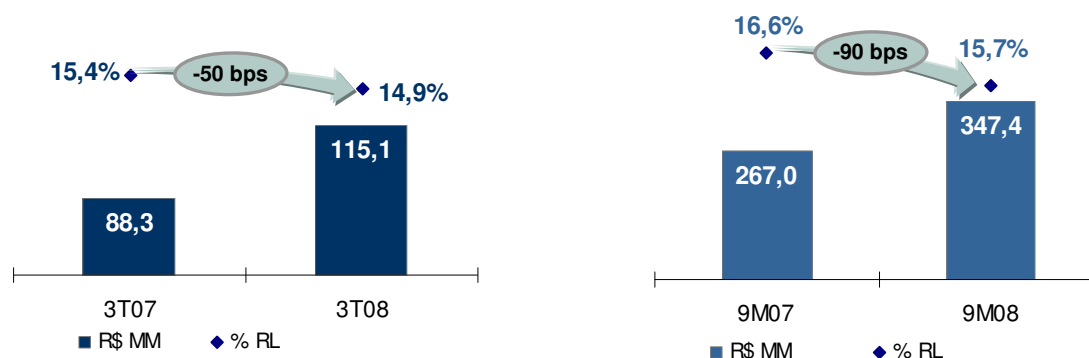
LUCRO BRUTO [+37% no 3T08 e +38% no 9M08]

O lucro bruto no 3º trimestre de 2008 foi de R\$235,3 milhões (30,4% da receita líquida) e de R\$ 171,9 milhões (29,9% da receita líquida) no mesmo período do ano anterior, representando um crescimento de 37% e 40 pontos base. Nos primeiros 9 meses de 2008 o lucro bruto foi de R\$672,1 milhões (30,3% da receita líquida) frente aos R\$487,0 milhões (30,2% da receita líquida) do ano anterior.



DESPESAS OPERACIONAIS [Redução de 50 bps no 3T08 e 90 bps no 9M08]

As despesas com vendas, gerais e administrativas atingiram R\$115,1 milhões no 3º trimestre de 2008, representando 14,9% da receita líquida. Quando comparada ao mesmo período do ano anterior o ganho de eficiência atingiu 50 pontos base. Nos primeiros 9 meses de 2008, estas despesas representaram 15,7% da receita líquida, implicando em um ganho de eficiência de 90 pontos base quando comparadas ao mesmo período do ano anterior.



02099-0 B2W - COMPANHIA GLOBAL DO VAREJO

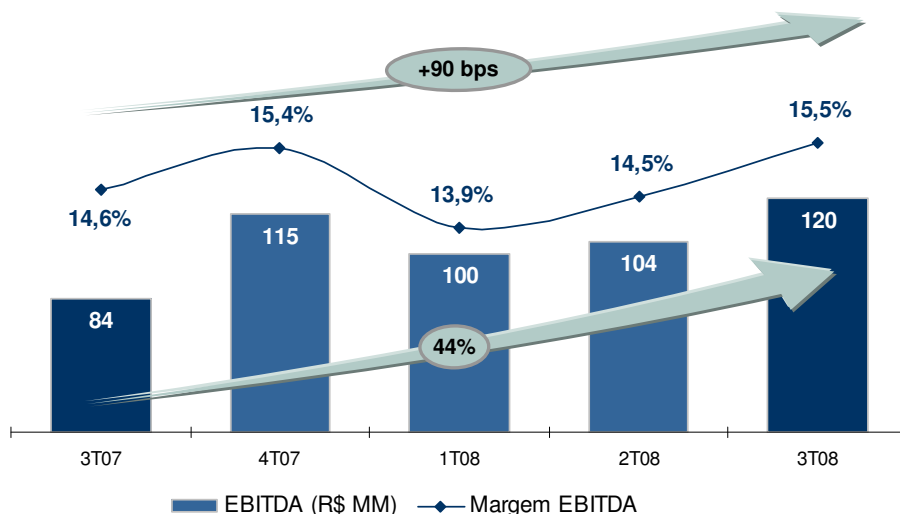
00.776.574/0001-56

05.01 - COMENTÁRIO DO DESEMPENHO DA COMPANHIA NO TRIMESTRE

EBITDA e MARGEM EBITDA [+44% e +90 bps no 3T08 e +48% e +100 bps no 9M08]

Em função do crescimento da receita, do aumento da margem bruta, e da otimização da estrutura de custos e despesas, bem como de sinergias relacionadas à fusão, o EBITDA totalizou R\$120,3 milhões no 3º trimestre de 2008, representando 44% de crescimento em relação ao 3º trimestre de 2007, e R\$324,7 milhões nos primeiros 9 meses de 2008, representando 48% de crescimento em relação primeiros 9 meses de 2007. A margem EBITDA no 3º trimestre de 2008 atingiu 15,5% da receita líquida, crescendo 90 pontos base em relação aos 14,6% registrados no mesmo período de 2007. Nos primeiros 9 meses de 2008 a margem EBITDA atingiu 14,7% da receita líquida, representando uma evolução de 100 pontos base em relação aos primeiros 9 meses de 2007.

O EBITDA é calculado a partir do resultado operacional antes do resultado financeiro, excluídas depreciação, amortização e despesas extraordinárias.



RESULTADO FINANCEIRO [R\$58 MM ou 7,5% da Receita Líquida no 3T08]

No 3º trimestre 2008 o resultado financeiro líquido foi uma despesa de R\$58,3 milhões (7,5% da receita líquida), comparado a uma despesa de R\$40,2 milhões no mesmo período de 2007 (7,0% da receita líquida).

Emitimos em 10/julho/2008 debêntures no valor de R\$364,4 milhões com objetivos de financiar o investimento em tecnologia e logística e alongar o perfil da dívida da companhia. Os juros das debêntures foram definidos em função da variação do CDI + 2% ao ano, e já impactam o resultado financeiro do 3º trimestre de 2008. Em contrapartida, obtivemos no 3º trimestre de 2008 receitas financeiras no valor R\$9,1 milhões em função do investimento dos recursos mantidos em caixa em aplicações financeiras de bancos de primeira linha.

Além disso, as recompras de ação de própria emissão da Companhia, que já acumulam um total de R\$ 221,3 milhões desde seu início em maio de 2007, distorcem a base de comparação.

02099-0 B2W - COMPANHIA GLOBAL DO VAREJO

00.776.574/0001-56

05.01 - COMENTÁRIO DO DESEMPENHO DA COMPANHIA NO TRIMESTRE

Abertura do Resultado Financeiro	3T08	3T07	Variações	
			R\$	%
Juros sobre aplicações financeiras	9.111	1.374	7.737	563%
Total Receita Financeira	9.111	1.374	7.737	563%
Juros e variações monetária sobre empréstimos e financiamentos	(59.747)	(35.931)	(23.816)	66%
Impostos sobre transações financeiras e Outros	(7.712)	(5.684)	(2.028)	36%
Total Despesa Financeira	(67.459)	(41.615)	(25.844)	62%
Resultado Financeiro Líquido	(58.348)	(40.241)	(18.107)	45%

A despesa financeira da Companhia é composta de juros sobre Empréstimos e Financiamentos, custo de desconto de Recebíveis, Impostos sobre Transações Financeiras, correções monetárias sobre passivos e outras despesas.

EQUIVALÊNCIA PATRIMONIAL [Contribuição Positiva de R\$1,9 MM no 3T08]

A equivalência patrimonial contempla, basicamente, as subsidiárias Ingresso.com, B2W Viagens e Submarino Finance. No 3º trimestre de 2008 o resultado de equivalência patrimonial registrou um ganho líquido de R\$1,9 milhões, e nos primeiros 9 meses de 2008 o resultado líquido é positivo em R\$2,8 milhões. Os resultados das subsidiárias vêm superando nossas expectativas, o que nos deixa muito otimistas com relação às perspectivas de crescimento das mesmas.

RECEITA (DESPESA) NÃO OPERACIONAL

A despesa não operacional de R\$9,8 milhões registrada no 3º trimestre de 2008 refere-se, principalmente, a amortização de ágio (sem efeito caixa) em investimentos e a gastos relacionados à reestruturação da Companhia pós-fusão.

Receita (Despesa) Não Operacional	3T08	3T07	Var
(+) Ajuste Amortização de Ágio	6.406	6.402	0%
(+) Gastos de reestruturação pós-fusão e Outros	3.352	5.331	-37%
Receita (Despesa) Não Operacional	9.758	11.733	-17%

02099-0 B2W - COMPANHIA GLOBAL DO VAREJO

00.776.574/0001-56

05.01 - COMENTÁRIO DO DESEMPENHO DA COMPANHIA NO TRIMESTRE

LUCRO LÍQUIDO

O lucro líquido no 3º trimestre de 2008 totalizou R\$26,9 milhões (3,5% da receita líquida), comparado aos R\$14,9 milhões (2,6% da receita líquida) registrados no mesmo período de 2007. Segue abaixo demonstrativo de conciliação do Lucro, partindo do EBITDA:

Conciliação Lucro Líquido	3T08	3T07	Variações	
			R\$	%
EBITDA	120.257	83.683	36.574	44%
Depreciação / Amortização (não ágio)	(14.220)	(8.587)	(5.633)	66%
Resultado Financeiro Líquido	(58.348)	(40.241)	(18.107)	45%
Amortização do Ágio Aquisição Shoptime	(6.406)	(6.402)	(4)	0%
Gastos de reestruturação pós-fusão e Outros	(3.352)	(5.331)	1.978	-37%
Equivalência Patrimonial	1.880	(366)	2.246	NA
IR e CS	(12.896)	(7.813)	(5.083)	65%
Lucro Líquido	26.914	14.943	11.971	80%

Se desconsiderarmos a amortização do ágio da Aquisição do Shoptime, o imposto de renda e contribuição social diferido, bem como a depreciação e a amortização, chegamos a um lucro líquido caixa ("cash earnings") no 3º trimestre de 2008 de R\$50,5 milhões (6,5% da receita líquida) ficando 200 pontos base acima do lucro líquido caixa apresentado no 3º trimestre de 2007.

Conforme demonstrado na tabela abaixo, várias linhas do Demonstrativo de Resultados da empresa não têm efeito caixa. A B2W entende que lucro líquido caixa ("cash earnings") é uma melhor fotografia da rentabilidade do negócio.

Lucro Líquido Caixa	3T08	% RL	3T07	% RL	Delta
(=) Lucro Líquido	26.914	3,5%	14.944	2,1%	80%
(=) Lucro Líquido por Ação	0,24		0,13		84%
(+) Ajuste Amortização de Ágio	6.406		6.402		
(+) IR e CS Diferidos	2.930		2.870		
(=) Lucro Líquido após Amort. Ágio e IR Diferido	36.250	4,7%	24.216	3,4%	50%
(+) Depreciação & Amortização	14.220		8.587		
(=) Lucro Líquido Caixa	50.470	6,5%	32.803	4,5%	54%
(=) Lucro Líquido Caixa por Ação	0,46		0,29		57%
Ações em Circulação	110.221		112.753		

02099-0 B2W - COMPANHIA GLOBAL DO VAREJO

00.776.574/0001-56

05.01 - COMENTÁRIO DO DESEMPENHO DA COMPANHIA NO TRIMESTRE

Notamos que a recompra de ações contribuiu positivamente para a evolução do Lucro Líquido por ação que variou 84% no 3º trimestre de 2008 em relação ao mesmo período de 2007. O mesmo acontece no Lucro Líquido Caixa que passou de R\$0,29 por ação no 3º trimestre de 2007 para R\$0,46 por ação no 3º trimestre de 2008.

A evolução do Lucro Líquido em ambos os períodos explica-se pela alavancagem operacional, pela contínua obtenção de sinergias relacionadas à fusão entre a Americanas.com e o Submarino, além de nossa cultura de constante insatisfação e busca por novos patamares de resultados.

RECOMPRA DE AÇÕES [B2W recomprou R\$23,2 MM no 3T08]

Em 8 de maio de 2008 o Conselho de Administração da Companhia, aprovou um novo programa de recompra de ações de própria emissão, com o objetivo de mantê-las em tesouraria ou posterior cancelamento. O novo programa prevê a recompra até o limite de 4.971.895 ações, que correspondem a 10% das ações em circulação no mercado na data de aprovação.

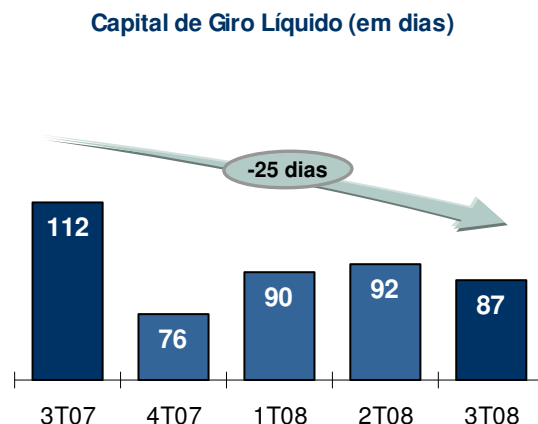
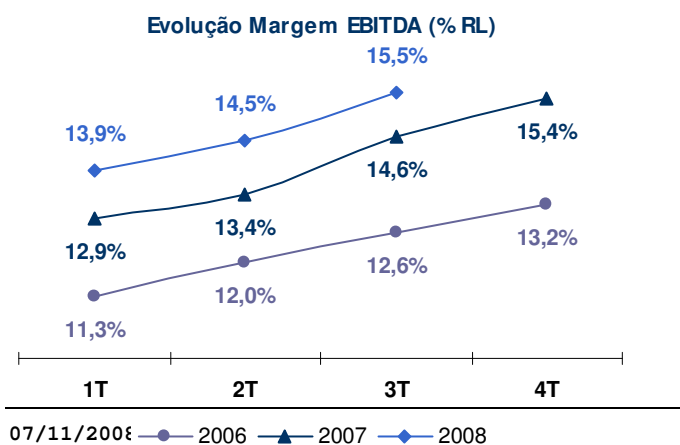
No 3º trimestre de 2008, a Companhia recomprou R\$23,2 milhões, correspondente ao volume de 409,4 mil ações, e encerrou o período com um total de 3.314 mil ações em tesouraria, totalizando um montante de recompra de R\$221,3 milhões desde maio de 2007, data de início do primeiro programa de recompra.

RETORNO AOS ACIONISTAS

A B2W e suas controladas têm como prioridade garantir o maior retorno para seus acionistas. Assim sendo, a Companhia utiliza o EVA (*Economic Value Added*) como ferramenta para tomada de decisões.

Com base nessa metodologia temos adotado diversas práticas que permitem a combinação de uma estrutura ideal de capital (utilização de recursos de terceiros e otimização do capital próprio empregado na operação para redução do custo ponderado de capital - WACC) com uma melhoria consistente nas margens operacionais e na gestão do capital de giro, no intuito de continuamente melhorar o retorno sobre o capital investido.

Desta forma, a B2W vem apresentando sólidas evoluções nas variáveis operacionais, conforme demonstrado nos gráficos abaixo:

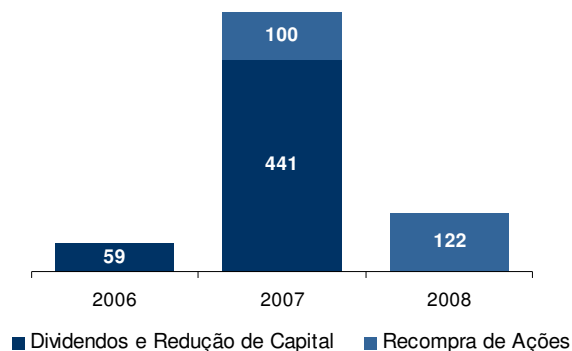


02099-0 B2W - COMPANHIA GLOBAL DO VAREJO

00.776.574/0001-56

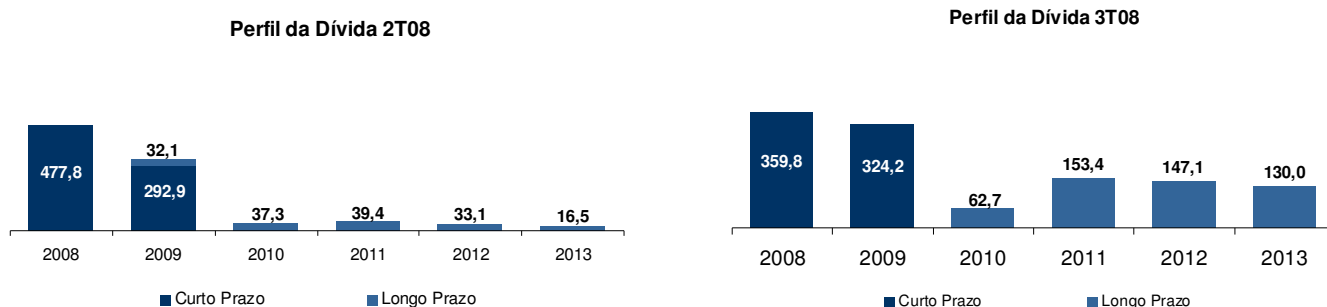
05.01 - COMENTÁRIO DO DESEMPENHO DA COMPANHIA NO TRIMESTRE

Além disso, desde sua constituição, a B2W busca otimizar a estrutura de capital via recompra de ações de sua própria emissão, distribuição de dividendos e redução de capital. Durante esse período, foram recomprados R\$221,3 milhões e pagos R\$500 milhões entre dividendos e redução de capital.



ENDIVIDAMENTO

A B2W encerrou o 3º trimestre de 2008 com uma dívida líquida de R\$335,8 milhões, uma variação de R\$296,8 milhões quando comparada à dívida apresentada em 30 de setembro de 2007. Notamos, no entanto, que os recursos que possuímos em caixa ao final do 3º trimestre de 2008, no valor de R\$ 767,2 milhões, são superiores ao nosso endividamento de curto prazo, que totaliza R\$684,1 milhões. Podemos comparar conforme o gráfico abaixo o perfil do endividamento da Companhia:



Continuamos com uma estrutura de capital conservadora (dívida líquida / EBITDA *LTM* de 0,8x), e conforme discutido anteriormente, a mudança na nossa estrutura de capital é parte da nossa estratégia de agregar valor aos acionistas, impulsionando o crescimento da Companhia através da utilização de recursos de terceiros.

02099-0 B2W - COMPANHIA GLOBAL DO VAREJO

00.776.574/0001-56

05.01 - COMENTÁRIO DO DESEMPENHO DA COMPANHIA NO TRIMESTRE

Endividamento (R\$ mil)	Controladora	
	30/9/2008	30/9/2007
Empréstimos e financiamentos de curto prazo	684.057	130.725
Empréstimos e financiamentos de longo prazo	493.178	163.409
Endividamento Bruto (1)	1.177.236	294.135
Disponibilidades	767.168	197.665
Contas a receber de Cartão de Crédito Líquido	74.240	57.445
Disponibilidades Totais (2)	841.408	255.110
Caixa (Dívida) Líquido (2) - (1)	(335.827)	(39.024)
Dívida Líquida / EBITDA LTM	0,8	0,1

As contas a receber de clientes são compostas por recebíveis de cartão de crédito, líquidos do valor descontado, que possuem liquidez imediata. Vale ressaltar que o risco de inadimplência das contas a receber de cartões de crédito é exclusivamente do banco emissor do cartão e, portanto, livre de risco para a B2W.

AUSÊNCIA DE EXPOSIÇÃO À VARIAÇÃO CAMBIAL

A B2W possui em seu balanço ao final do 3º trimestre de 2008 uma dívida em moeda estrangeira correspondente ao valor de R\$783,4 milhões. Estas obrigações, contudo, são **INTEGRALMENTE PROTEGIDAS** contra quaisquer oscilações de câmbio por intermédio de operações de derivativos (*swaps*), que substituem o risco cambial por variação da taxa básica de juros brasileira (CDI). Desta forma, nosso resultado financeiro não é influenciado por qualquer efeito de variação cambial, o que demonstra nossa permanente preocupação com a manutenção de uma política conservadora de gestão de caixa.

CAPITAL DE GIRO [Ganho de 25 dias no Capital de Giro Líquido no 3T08]

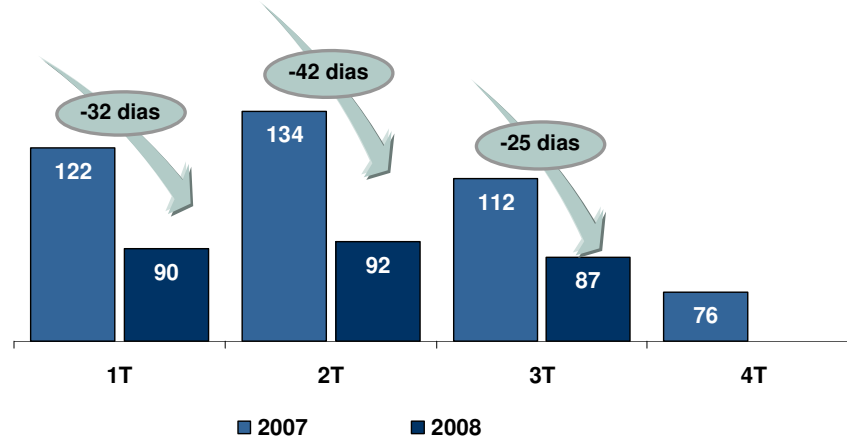
A B2W, ratificando seu compromisso de maximização de valor aos acionistas, continua evoluindo na gestão das variáveis de capital de giro, alcançando uma evolução de 25 dias no Capital de Giro Líquido do 3º trimestre de 2008, em comparação ao 3º trimestre de 2007.

02099-0 B2W - COMPANHIA GLOBAL DO VAREJO

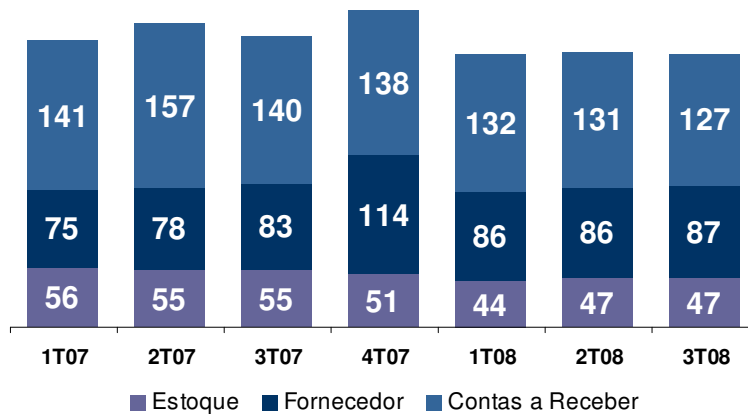
00.776.574/0001-56

05.01 - COMENTÁRIO DO DESEMPENHO DA COMPANHIA NO TRIMESTRE

Durante o período de integração foram identificadas oportunidades de otimização do capital de giro e formada uma equipe para liderar este processo. Durante esse período, oportunidades de melhorias em processos internos e de relacionamento com fornecedores vêm sendo identificadas continuamente e os resultados já começam a aparecer, conforme mostra o gráfico de dias de capital de giro líquido a seguir:



As oportunidades de melhoria já identificadas e ainda em processo de implementação nos deixam naturalmente empolgados e com a certeza de que patamares ainda melhores serão atingidos. O gráfico abaixo demonstra a evolução do capital de giro líquido, em dias, detalhado por variável:



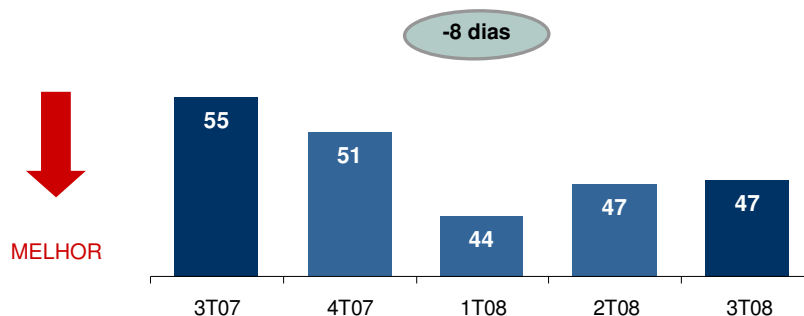
A cobertura de estoque atingiu um patamar de 47 dias no 3º trimestre de 2008, o que representa um expressivo ganho de 8 dias quando comparado com o mesmo período do ano anterior. Os resultados alcançados são fruto das ações tais como:

- Alinhamento da visão de capital de giro com a área comercial
- Desenvolvimento de processos internos automatizados para melhor gestão de itens
- Criação de *hotsites* de liquidação em parceria com fornecedores para melhorar o desempenho de itens com baixo giro

02099-0 B2W - COMPANHIA GLOBAL DO VAREJO

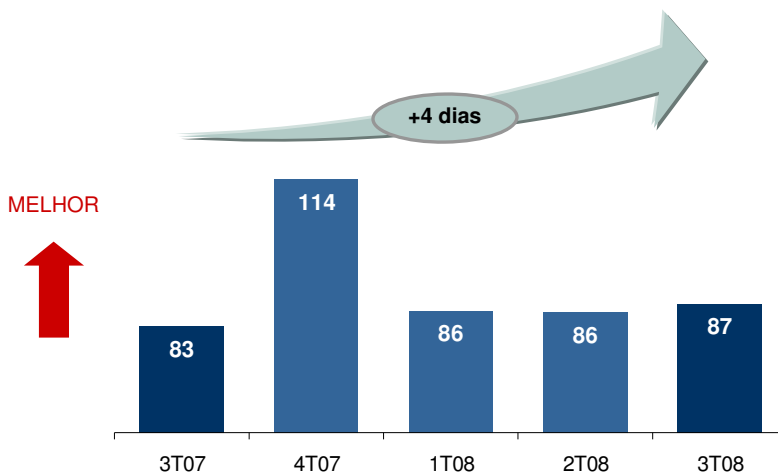
00.776.574/0001-56

05.01 - COMENTÁRIO DO DESEMPENHO DA COMPANHIA NO TRIMESTRE



O prazo de fornecedores apresentou uma melhora de 4 dias em relação ao 3º trimestre de 2007, alcançando 87 dias. Podemos destacar algumas ações que contribuem para esse resultado:

- Alinhamento de condições comerciais entre as marcas
- Melhoria de processos de gestão de compra e entrega nos centros de distribuição



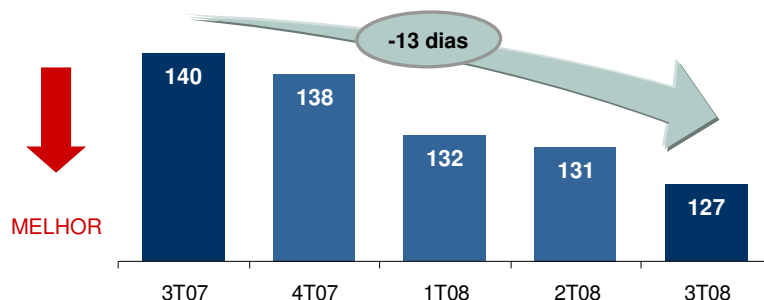
O prazo de contas a receber de cartões de crédito bruto, sem efeito dos descontos de recebíveis, alcançou o patamar de 127 dias no 3º trimestre de 2008, o que representa uma excelente melhora de 13 dias em relação ao 3º trimestre de 2007. As principais medidas que contribuem para essa melhora são:

- Monitoramento constante da concorrência
- Otimização da ferramenta de parcelamento
- Melhoria em processos de venda

02099-0 B2W - COMPANHIA GLOBAL DO VAREJO

00.776.574/0001-56

05.01 - COMENTÁRIO DO DESEMPENHO DA COMPANHIA NO TRIMESTRE



Na tabela seguir, vemos o resumo do capital de giro dos 3º trimestres de 2008 e 2007, em R\$ e dias. Notamos que, apesar do crescimento de 35% nas vendas brutas e de 44% no EBITDA do 3T08, o capital de giro líquido empregado na nossa operação teve um crescimento de apenas 18% no mesmo período. Isso demonstra um ganho de eficiência no uso do nosso capital.

Ciclo de Caixa	30/9/2008	30/9/2007
Estoque (em R\$)	284.914	248.655
Estoque (em dias)	47	55
Fornecedores (em R\$)	523.692	368.874
Fornecedores (em dias)	87	83
Contas a Receber de Cartões Bruto (em R\$)	1.506.388	1.197.664
Contas a Receber de Cartão Bruto (em dias)	127	140
Capital de Giro Líquido (em R\$)	1.267.611	1.077.444
Capital de Giro Líquido (em dias)	87	112

Abaixo seguem as formulas para cálculo do Capital de Giro Líquido:

Dias de Estoque: [90 / (CMV últimos 3 meses / Saldo de Estoque)];
Dias de Fornecedores: [90 / (CMV últimos 3 meses / Saldo de Fornecedores)];
Dias de Contas a Receber de Cartão de Crédito: [360 / (Receita Bruta últimos 12 meses / Contas a Receber de Cartão de Crédito Bruto)]

O conceito utilizado para determinação do capital de giro líquido se vale do contas a receber de cartões, dado que este está relacionado a operação de B2C. A composição do contas a receber da B2W está demonstrada na tabela a seguir:

02099-0 B2W - COMPANHIA GLOBAL DO VAREJO

00.776.574/0001-56

05.01 - COMENTÁRIO DO DESEMPENHO DA COMPANHIA NO TRIMESTRE

Conciliação Contas a Receber	30/9/2008	30/9/2007
Cartões de crédito	1.506.388	1.197.664
Desconto de recebíveis	(1.432.148)	(1.140.219)
Outras contas a receber	171.978	145.170
Provisão para créditos de liquidação duvidosa	(7.319)	(4.229)
Contas a Receber Líquido	238.899	198.386

INDICADORES E DESTAQUES DAS SUBSIDIÁRIAS

Ingresso.com	3T08	3T07	D %	9M08	9M07	Δ %
Ingressos Vendidos	436.606	328.117	33%	1.134.894	903.388	26%
Receita Bruta (R\$ mil)	2.267	1.537	48%	5.971	4.650	28%
EBITDA (R\$ mil)	889	607	47%	2.437	1.894	29%
EBITDA (% R.L.)	41,4%	41,5%	-10 bps	43,1%	43,1%	0 bps

B2W Viagens	3T08	3T07	D %	9M08	9M07	Δ %
Total de Reservas (R\$ mil)	73.052	29.635	147%	170.972	67.871	152%
Receita Bruta (R\$ mil)	8.568	3.577	140%	20.864	8.308	151%
EBITDA (R\$ mil)	2.472	756	227%	5.122	1.197	328%
EBITDA (% R.L.)	30,7%	22,4%	830 bps	26,1%	15,3%	1.080 bps

Submarino Finance	3T08	3T07	D %	9M08	9M07	Δ %
Produção (R\$ mil)	64.863	27.476	136%	165.731	55.539	198%
EBITDA (R\$ mil)	(1.018)	(2.416)	n/a	(3.092)	(8.498)	n/a
Cartões emitidos	41.827	49.057	-15%	129.302	121.771	6%

✓ **Ingresso.com.** No 3º trimestre de 2008, a Ingresso.com registrou crescimento de 33% na quantidade de ingressos vendidos e de 48% na receita bruta contra o mesmo período do ano anterior. Nos primeiros 9 meses de 2008, a melhoria foi de 26% na quantidade de ingressos vendidos e 28% na receita bruta, comparados aos 9 primeiros meses de 2007. A margem EBITDA do 3º trimestre de 2008 atingiu 41,4% da receita líquida, praticamente o mesmo patamar do 3º trimestre de 2007. Nos primeiros 9 meses de 2008 a margem EBITDA atingiu 43,1%, mantendo o mesmo patamar dos primeiros 9 meses de 2007.

02099-0 B2W - COMPANHIA GLOBAL DO VAREJO

00.776.574/0001-56

05.01 - COMENTÁRIO DO DESEMPENHO DA COMPANHIA NO TRIMESTRE

- ✓ **B2W Viagens.** O total de reservas (“*gross bookings*”) no 3º trimestre de 2008 foi de R\$73,1 milhões, apresentando crescimento de 147% quando comparado ao 3º trimestre de 2007. Nos primeiros 9 meses de 2008, o *gross bookings* foi de R\$ 171,0 milhões, 152% maior que o mesmo período de 2007. A margem EBITDA do 3º trimestre de 2008 alcançou 30,7% da receita líquida, 830 pontos base superior à do 3º trimestre de 2007, enquanto a margem EBITDA dos primeiros 9 meses de 2008 foi de 26,1%, *versus* uma margem de 15,3% no mesmo período do ano anterior.
- ✓ **Cartão Submarino.** Submarino Finance superou a marca de 350 mil cartões emitidos ao final do 3º trimestre de 2008. Continuamos investindo na expansão da base de clientes por meio de uma campanha de marketing agressiva que inclui (i) o programa de recompensas que bonifica o usuário do cartão com Léguas Submarinas que podem ser trocadas por produtos, e (ii) o Programa Super Poderes que oferece descontos nas principais categorias do site. Em setembro de 2008 superamos a marca de 18% de participação nas vendas do site Submarino, comparada a 10% ao final do 3º trimestre de 2007.

COMENTÁRIO DE DESEMPENHO CONSOLIDADO

Resultado Consolidado (em milhares de R\$)	3T08	3T07	Delta	9M08	9M07	Delta
Receita Bruta	1.180.412	890.518	33%	3.319.215	2.436.279	36%
EBITDA	129.523	86.739	49%	343.181	226.455	52%
Margem EBITDA	15,6%	13,9%	+1,7 p.p.	14,7%	13,2%	+1,5 p.p.

RECEITA BRUTA [+33% no 3T08 e +36% no 9M08]

No 3º trimestre de 2008, a receita bruta no consolidado atingiu R\$1.180,4 milhões, representando um crescimento de 33% em relação ao 3º trimestre de 2007. Nos primeiros 9 meses de 2008 a receita bruta foi de R\$ 3.319,2 milhões, representando crescimento de 36% sobre o mesmo período de 2007.

EBITDA [+49% no 3T08 e +52% no 9M08]

No 3º trimestre de 2008, o EBITDA no consolidado atingiu R\$129,5 milhões, representando um crescimento de 49% em relação ao 3º trimestre de 2007. Nos primeiros 9 meses de 2008 o EBITDA foi de R\$ 343,2 milhões, representando crescimento de 52% sobre o mesmo período de 2007. O EBITDA no consolidado foi R\$ 9,3 milhões maior que o EBITDA da controladora no 3º trimestre de 2008, e R\$18,4 milhões acima nos primeiros 9 meses de 2008. Esse resultado demonstra que nossas subsidiárias contribuem com a geração de caixa da Companhia, mesmo a Submarino Finance ainda se encontrando em fase de investimento.

02099-0 B2W - COMPANHIA GLOBAL DO VAREJO

00.776.574/0001-56

05.01 - COMENTÁRIO DO DESEMPENHO DA COMPANHIA NO TRIMESTRE

MARGEM EBITDA [Crescimento de 170 bps, atingindo 15,6% no Consolidado]

No 3º trimestre de 2008, a Margem EBITDA no consolidado atingiu 15,6%, um acréscimo de 170 pontos base quando comparado ao ano anterior. Nos primeiros 9 meses de 2008, a Margem EBITDA no consolidado atingiu 14,7%, um acréscimo de 150 pontos base quando comparado ao ano anterior. Vale destacar que o Submarino Finance ainda não contribui positivamente com o EBITDA da companhia, mostrando assim o potencial de geração de valor futuro das subsidiárias ao resultado consolidado.

SINERGIAS – PROCESSO DE IMPLEMENTAÇÃO DAS ALAVANCAS EM RÍTMO ACELERADO

O processo de identificação, mapeamento e implementação das sinergias é contínuo, e a captura de ganhos concretos, a exemplo do ocorrido em 2007, continua impactando positivamente os resultados da B2W no 3º trimestre de 2008.

Ao longo dos últimos meses, o grupo multidisciplinar de trabalho nomeado para compor a equipe de integração, buscou levantar os melhores padrões de eficiência e de *benchmarks*. Até o presente momento foram identificadas várias alavancas operacionais e financeiras, cuja utilização visa melhorar a eficiência da empresa, e constantemente melhorar os serviços prestados aos nossos clientes.

O processo de implementação das alavancas, bem como a obtenção de ganhos de eficiência, é contínuo e se estenderá ao longo dos próximos meses. Entre as sinergias implementadas, destacamos a (i) unificação das Centrais de Televendas e SAC, (ii) unificação de sistemas de *back-office* e (iii) padronização dos processos administrativos e operacionais.

GOVERNANÇA CORPORATIVA E MERCADO DE CAPITAIS

A B2W é constituída sob as regras estabelecidas pelo Novo Mercado da Bovespa, o mais alto nível de Governança Corporativa. Estas incluem uma base acionária composta exclusivamente por ações ordinárias e a eleição de membros independentes para o Conselho de Administração. A B2W conta com um Conselho de Administração formado por nove membros, sendo cinco indicados por Lojas Americanas e quatro membros independentes.

Lojas Americanas e B2W assinaram um Termo de Voto e de Assunção de Obrigações que rege os assuntos de Governança Corporativa e os itens relativos à participação acionária. Por um período de quatro anos iniciados em 13 de Dezembro de 2006, Lojas Americanas esta impedida de adquirir ações adicionais da B2W que superem a quantidade de 10% do *free-float*, sem a aprovação prévia da maioria dos membros independentes do Conselho de Administração. Lojas Americanas também esta impedida de vender suas ações da B2W por um período de dois anos contados a partir da mesma data.

Os processos de abertura de capital e de adesão ao Novo Mercado foram deferidos pela CVM e BOVESPA nos dias 25 e 26 de julho de 2007, respectivamente.

02099-0 B2W - COMPANHIA GLOBAL DO VAREJO

00.776.574/0001-56

05.01 - COMENTÁRIO DO DESEMPENHO DA COMPANHIA NO TRIMESTRE

As ações da B2W estão listadas na Bolsa de Valores de São Paulo (BOVESPA) e começaram a ser negociadas sob o código BTOW3 (ordinárias) em 08 de agosto de 2007.

02099-0 B2W - COMPANHIA GLOBAL DO VAREJO

00.776.574/0001-56

05.01 - COMENTÁRIO DO DESEMPENHO DA COMPANHIA NO TRIMESTRE

ANEXO I – DEMONSTRAÇÃO DE RESULTADO TRIMESTRAL

B2W - Companhia Global do Varejo Demonstrativo de Resultados (em milhares de reais, exceto lucro por ação)	Controladora Exercícios findos em 30 de setembro			Consolidado Exercícios findos em 30 de setembro		
	3T08	3T07	Delta	3T08	3T07	Delta
Receita bruta de vendas	1.108.265	820.629	35%	1.180.412	890.518	33%
Impostos, devoluções e descontos	(332.975)	(246.516)	35%	(350.273)	(265.295)	32%
Receita líquida	775.290	574.113	35%	830.139	625.223	33%
CMV	(539.956)	(402.169)	34%	(576.599)	(443.939)	30%
Lucro bruto	235.334	171.944	37%	253.540	181.284	40%
<i>Margem bruta (% RL)</i>	30,4%	29,9%	0,4 p.p.	30,5%	29,0%	1,5 p.p.
Despesas Operacionais	(129.297)	(96.848)	34%	(138.924)	(103.584)	34%
Com vendas	(100.081)	(78.531)	27%	(106.219)	(81.845)	30%
Gerais e administrativas	(14.996)	(9.730)	54%	(17.796)	(12.700)	40%
Depreciação e amortização	(14.220)	(8.587)	66%	(14.909)	(9.039)	65%
Resultado operacional	106.037	75.097	41%	114.616	77.700	48%
<i>Margem operacional (% RL)</i>	13,7%	13,1%	0,6 p.p.	13,8%	12,4%	1,4 p.p.
Resultado financeiro líquido	(58.348)	(40.241)	45%	(62.754)	(42.930)	46%
Equivalência patrimonial	1.880	(366)	-613%	-	-	
Receita (despesa) não operacional	(3.352)	(5.331)	-37%	(3.382)	(5.331)	-37%
Amortização Ágio	(6.406)	(6.402)	0%	(6.406)	(6.406)	0%
Imposto de renda e contribuição social	(12.896)	(7.813)	65%	(15.160)	(8.088)	87%
Lucro líquido do exercício	26.914	14.944	80%	26.914	14.944	80%
EBITDA	120.257	83.683	44%	129.523	86.739	49%
<i>Margem EBITDA (% RL)</i>	15,5%	14,6%	0,9 p.p.	15,6%	13,9%	1,7 p.p.
Quant. total de ações (mil)	113.535	113.324		113.535	113.324	
Quant. ações em tesouraria (mil)	3.314	571		3.314	571	
Ações em Circulação (mil)	110.221	112.753		110.221	112.753	
Lucro por Ação (R\$)	0,24	0,13	84%	0,24	0,13	84%

02099-0 B2W - COMPANHIA GLOBAL DO VAREJO

00.776.574/0001-56

05.01 - COMENTÁRIO DO DESEMPENHO DA COMPANHIA NO TRIMESTRE

ANEXO II – DEMONSTRAÇÃO DE RESULTADO ACUMULADO 9 MESES

B2W - Companhia Global do Varejo Demonstrativo de Resultados (em milhares de reais, exceto lucro por ação)	Controladora			Consolidado		
	Exercícios findos em 30 de setembro			Exercícios findos em 30 de setembro		
	9M08	9M07	Delta	9M08	9M07	Delta
Receita bruta de vendas	3.167.004	2.301.326	38%	3.319.215	2.436.279	36%
Impostos, devoluções e descontos	(950.785)	(690.773)	38%	(984.461)	(724.975)	36%
Receita líquida	2.216.219	1.610.553	38%	2.334.754	1.711.304	36%
CMV	(1.544.103)	(1.123.573)	37%	(1.620.010)	(1.201.464)	35%
Lucro bruto	672.116	486.980	38%	714.744	509.840	40%
<i>Margem bruta (% RL)</i>	30,3%	30,2%	0,1 p.p.	30,6%	29,8%	0,8 p.p.
Despesas Operacionais	(392.562)	(289.718)	35%	(418.637)	(307.565)	36%
Com vendas	(302.224)	(230.734)	31%	(317.994)	(238.650)	33%
Gerais e administrativas	(45.159)	(36.235)	25%	(53.568)	(44.735)	20%
Depreciação e amortização	(45.180)	(22.749)	99%	(47.075)	(24.179)	95%
Resultado operacional	279.553	197.262	42%	296.107	202.275	46%
<i>Margem operacional (% RL)</i>	12,6%	12,2%	0,4 p.p.	12,7%	11,8%	0,9 p.p.
Resultado financeiro líquido	(165.792)	(110.380)	50%	(175.647)	(116.891)	50%
Equivalência patrimonial	2.791	(2.338)	-219%	-	(12.256)	
Receita (despesa) não operacional	(10.462)	(8.382)	25%	(10.492)	(8.652)	21%
Amortização Ágio	(19.218)	(15.013)	28%	(19.218)	(15.017)	28%
Imposto de renda e contribuição social	(28.588)	(22.403)	28%	(32.466)	(22.970)	41%
Lucro líquido do exercício	58.284	38.746	50%	58.284	38.746	50%
EBITDA	324.733	220.012	48%	343.181	226.455	52%
<i>Margem EBITDA (% RL)</i>	14,7%	13,7%	1,0 p.p.	14,7%	13,2%	1,5 p.p.
Quant. total de ações (mil)	113.535	113.324		113.394	113.324	
Quant. ações em tesouraria (mil)	3.314	571		2.905	571	
Ações em Circulação (mil)	110.221	112.753		110.489	112.753	
Lucro por Ação (R\$)	0,53	0,34	54%	0,53	0,34	54%

02099-0 B2W - COMPANHIA GLOBAL DO VAREJO

00.776.574/0001-56

05.01 - COMENTÁRIO DO DESEMPENHO DA COMPANHIA NO TRIMESTRE

ANEXO III – BALANÇOS PATRIMONIAS

B2W - Companhia Global do Varejo Balanço Patrimonial (em milhares de reais)	Controladora		Consolidado	
	30/9/2008	30/6/2008	30/9/2008	30/6/2008
ATIVO				
CIRCULANTE				
Disponibilidades	767.168	591.641	788.105	602.817
Contas a receber de clientes	238.899	221.814	366.836	303.246
Estoques	284.914	261.055	330.792	283.689
Impostos a recuperar	9.343	26.562	11.583	28.146
Imposto de renda e contribuição social diferidos	37.742	33.203	37.742	33.203
Despesas antecipadas e outros	215.813	207.290	219.542	209.188
Total do ativo circulante	1.553.879	1.341.565	1.754.600	1.460.289
NÃO CIRCULANTE				
Realizável a longo prazo:				
Imposto de renda e contribuição social diferidos	27.252	30.020	29.694	32.122
Depósitos judiciais	5.145	4.055	5.164	4.069
Outros créditos a receber	11.910	2.121	6.667	1.595
Investimentos	21.217	16.819	-	-
Imobilizado	44.082	42.688	45.088	43.722
Intangível	282.760	268.526	288.832	274.309
Diferido	113.697	90.419	114.886	91.224
Total do ativo não circulante	506.063	454.648	490.331	447.041
TOTAL DO ATIVO	2.059.942	1.796.213	2.244.931	1.907.330
PASSIVO E PATRIMÔNIO LÍQUIDO				
CIRCULANTE				
Fornecedores	523.692	478.601	535.225	490.323
Empréstimos e financiamentos	684.057	770.690	843.450	857.056
Salários, encargos e contribuições sociais	7.130	2.950	7.345	4.023
Tributos a recolher	21.497	19.254	27.685	22.806
Outras Obrigações	50.980	80.259	58.640	88.702
Total do passivo circulante	1.287.356	1.351.754	1.472.345	1.462.910
NÃO CIRCULANTE				
Exigível a longo prazo:				
Empréstimos e financiamentos	493.178	158.417	493.178	158.417
Tributos a recolher parcelado	5.321	22.338	5.321	22.338
Partes relacionadas	702	610	702	570
Provisões para contingências	3.870	3.470	3.870	3.470
Outras obrigações	3.553	4.208	3.553	4.209
Total do passivo não circulante	506.624	189.043	506.624	189.004
PATRIMÔNIO LÍQUIDO				
Capital Social	181.566	174.767	181.566	174.767
Reservas de Capital	200.000	200.000	200.000	200.000
Ações em Tesouraria	(221.318)	(198.151)	(221.318)	(198.151)
Reserva de Lucros	47.430	47.430	47.430	47.430
Lucro Acumulado	58.284	31.370	58.284	31.370

02099-0 B2W - COMPANHIA GLOBAL DO VAREJO

00.776.574/0001-56

05.01 - COMENTÁRIO DO DESEMPENHO DA COMPANHIA NO TRIMESTRE

ANEXO IV – DEMONSTRATIVO DE FLUXO DE CAIXA ACUMULADO 9 MESES

B2W - Companhia Global do Varejo						
Demonstrativo de Fluxo de Caixa						
Em milhares de reais						
Atividades Operacionais	Controladora			Consolidado		
	30/9/2008	30/9/2007	Delta	30/9/2008	30/9/2007	Delta
Lucro líquido do exercício	58.284	38.746	19.538	58.284	38.746	19.538
Ajustes ao lucro líquido:						
Depreciações e amortizações	64.398	37.762	26.636	66.293	39.196	27.097
Imposto de renda e contribuição social diferidos	(4.938)	1.130	(6.068)	(5.566)	1.130	(6.696)
Juros, variações monetárias e cambiais	165.721	83.069	82.652	173.765	83.005	90.760
Equivalência patrimonial	(2.791)	2.338	(5.129)	-	-	-
Outros	3.765	3.176	589	4.824	402	4.422
Lucro líquido ajustado	284.439	166.221	118.218	297.600	162.479	135.121
Variações de Capital de Giro :						
Contas a receber	(187.102)	(290.579)	103.477	(199.847)	(325.740)	125.893
Estoques	10.210	5.478	4.732	(22.822)	(5.201)	(17.621)
Fornecedores	(135.786)	(71.251)	(64.535)	(131.796)	(66.810)	(64.986)
(Acréscimo) decréscimo em capital de giro:	(312.678)	(356.352)	43.674	(354.465)	(397.751)	43.286
(Acréscimo) decréscimo em ativos:						
Despesa antecipada	2.882	3.418	(536)	2.906	3.435	(529)
Demais circulantes	(9.425)	10.994	(20.419)	(11.369)	13.685	(25.054)
Demais contas a receber (circulante e não circulante)	(53.375)	11.537	(64.912)	(49.210)	8.135	(57.345)
(Acréscimo) decréscimo em ativos:	(59.918)	25.949	(85.867)	(57.673)	25.255	(82.928)
Acréscimo (decréscimo) em passivos:						
Salários e encargos sociais	(4.689)	605	(5.294)	(7.679)	2.300	(9.979)
Outras obrigações (circulante e não circulante)	(72.198)	(48.398)	(23.800)	(64.050)	(46.177)	(17.873)
Acréscimo (decréscimo) em passivos:	(76.887)	(47.793)	(29.094)	(71.730)	(43.877)	(27.853)
Utilização de caixa de atividades operacionais	(165.044)	(211.975)	46.932	(186.268)	(253.894)	67.627
Atividades de Investimento:						
Caixa usado nas atividades de investimento	(136.870)	(71.748)	(65.122)	(135.803)	(68.118)	(67.685)
Atividades de Financiamento:						
Recompra de ações de emissão da Companhia	(121.641)	(41.421)	(80.220)	(121.641)	(41.421)	(80.220)
Contas a pagar por resgate de ações	-	(441.047)	441.047	-	(441.047)	441.047
Empréstimos e financiamentos Líquido	552.994	(83.128)	636.122	587.433	(43.942)	631.375
Desconto de recebíveis	515.364	738.644	(223.280)	515.365	738.631	(223.266)
Aumento de capital	6.799	2.445	4.354	6.799	2.445	4.354
Caixa gerado nas atividades de financiamento	953.516	175.493	778.023	987.956	214.666	773.290
Acréscimo (redução) líquido em disponibilidades	651.603	(108.230)	759.833	665.886	(107.346)	773.232
Disponibilidade financeira no início do exercício	115.565	305.896		122.219	312.956	
Disponibilidade financeira no final do exercício	767.168	197.665		788.105	205.610	

02099-0 B2W - COMPANHIA GLOBAL DO VAREJO

00.776.574/0001-56

05.01 - COMENTÁRIO DO DESEMPENHO DA COMPANHIA NO TRIMESTRE

INFORMAÇÕES SOBRE A TELECONFERÊNCIA

Teleconferência com tradução simultânea para o inglês seguida de sessão bilingüe de perguntas e respostas.

**Divulgação
de Resultados**

06 de novembro de 2008 (quinta-feira)
(após fechamento da Bovespa)

**Earnings
Release**

November 06th, 2008 (Thursday)
(after Bovespa's trading hours)

**Teleconferência
com Webcast**

(em Português - tradução simultânea
para Inglês)
07 de novembro de 2008 (sexta-feira)
13h00 (horário de Brasília)

**Conference Call
and Webcast**

(in Portuguese - simultaneous translation
into English)
November 07th, 2008 (Friday)
10:00 a.m. (ET)

Acesso: +55 (11) 4688.6301

Código: B2W

Replay: até 13 de novembro de 2008
Acesso: +55 (11) 4688.6312
Código: 157

Connection: +1 (888) 700.0802 (USA)
+1 (786) 924.6977 (other countries)

Code: B2W

Replay: until November 13th, 2008
Access: +55 (11) 4688.6312
Code: 242

Equipe de Relações com Investidores

ri@b2winc.com
+55 (21) 2206.6000

Investor Relations Team

ri@b2winc.com
+55 (21) 2206.6000

02099-0 B2W - COMPANHIA GLOBAL DO VAREJO

00.776.574/0001-56

05.01 - COMENTÁRIO DO DESEMPENHO DA COMPANHIA NO TRIMESTRE

¹ EBITDA (LAJIDA - lucro operacional antes de juros, impostos, depreciação e amortização e excluindo despesas extraordinárias ou não operacionais) é apresentado como informação adicional porque acreditamos tratar-se de um indicador importante de nosso desempenho operacional, além de ser útil para a comparação de nosso desempenho com outras Companhias do setor de varejo eletrônico. No entanto, nenhum número deverá ser considerado isoladamente como um substituto para o lucro líquido apurado de acordo com as regras da Comissão de Valores Mobiliários (BR GAAP) ou ainda, como uma medida da lucratividade da Companhia. Além disso, nossos cálculos podem não ser comparáveis a outras medidas similares adotadas por outras companhias.

Nós fazemos declarações sobre eventos futuros que estão sujeitas a riscos e incertezas. Tais declarações têm como base crenças e suposições de nossa Administração e informações a que a Companhia atualmente tem acesso. Declarações sobre eventos futuros incluem informações sobre nossas intenções, crenças ou expectativas atuais, assim como aquelas dos membros do Conselho de Administração e Diretores da Companhia.

As ressalvas com relação a declarações e informações acerca do futuro também incluem informações sobre resultados operacionais possíveis ou presumidos, bem como declarações que são precedidas, seguidas ou que incluem as palavras "acredita", "poderá", "irá", "continua", "espera", "prevê", "pretende", "planeja", "estima" ou expressões semelhantes.

As declarações e informações sobre o futuro não são garantias de desempenho. Elas envolvem riscos, incertezas e suposições porque se referem a eventos futuros, dependendo, portanto, de circunstâncias que poderão ocorrer ou não. Os resultados futuros e a criação de valor para os acionistas poderão diferir de maneira significativa daqueles expressos ou sugeridos pelas declarações com relação ao futuro. Muitos dos fatores que irão determinar estes resultados e valores estão além da capacidade de controle ou previsão da B2W.

01.01 - IDENTIFICAÇÃO

1 - CÓDIGO CVM 02099-0	2 - DENOMINAÇÃO SOCIAL B2W - COMPANHIA GLOBAL DO VAREJO	3 - CNPJ 00.776.574/0001-56
---------------------------	--	--------------------------------

06.01 - BALANÇO PATRIMONIAL ATIVO CONSOLIDADO (Reais Mil)

1 - CÓDIGO	2 - DESCRIÇÃO	3 - 30/09/2008	4 - 30/06/2008
1	Ativo Total	2.244.931	1.907.330
1.01	Ativo Circulante	1.754.600	1.460.289
1.01.01	Disponibilidades	788.105	602.817
1.01.02	Créditos	366.836	303.246
1.01.02.01	Clientes	366.836	303.246
1.01.02.02	Créditos Diversos	0	0
1.01.03	Estoques	330.792	283.689
1.01.04	Outros	268.867	270.537
1.01.04.01	Impostos a recuperar	11.583	28.146
1.01.04.02	IR e CS diferidos	37.742	33.203
1.01.04.03	Despesas antecipadas	89.774	82.174
1.01.04.04	Demais contas a receber	129.768	127.014
1.02	Ativo Não Circulante	490.331	447.041
1.02.01	Ativo Realizável a Longo Prazo	41.525	37.786
1.02.01.01	Créditos Diversos	41.525	37.786
1.02.01.01.01	IR e CS diferidos	29.694	32.122
1.02.01.01.02	Depósitos Judiciais	5.164	4.069
1.02.01.01.03	Outros créditos a receber	6.667	1.595
1.02.01.02	Créditos com Pessoas Ligadas	0	0
1.02.01.02.01	Com Coligadas e Equiparadas	0	0
1.02.01.02.02	Com Controladas	0	0
1.02.01.02.03	Com Outras Pessoas Ligadas	0	0
1.02.01.03	Outros	0	0
1.02.02	Ativo Permanente	448.806	409.255
1.02.02.01	Investimentos	0	0
1.02.02.01.01	Participações Coligadas/Equiparadas	0	0
1.02.02.01.02	Participações Coligadas/Equiparadas-Ágio	0	0
1.02.02.01.03	Participações em Controladas	0	0
1.02.02.01.04	Participações em Controladas - Ágio	0	0
1.02.02.01.05	Outros Investimentos	0	0
1.02.02.02	Imobilizado	45.088	43.722
1.02.02.03	Intangível	288.832	274.309
1.02.02.04	Diferido	114.886	91.224

01.01 - IDENTIFICAÇÃO

1 - CÓDIGO CVM 02099-0	2 - DENOMINAÇÃO SOCIAL B2W - COMPANHIA GLOBAL DO VAREJO	3 - CNPJ 00.776.574/0001-56
---------------------------	--	--------------------------------

06.02 - BALANÇO PATRIMONIAL PASSIVO CONSOLIDADO (Reais Mil)

1 - CÓDIGO	2 - DESCRIÇÃO	3 - 30/09/2008	4 - 30/06/2008
2	Passivo Total	2.244.931	1.907.330
2.01	Passivo Circulante	1.472.345	1.462.910
2.01.01	Empréstimos e Financiamentos	831.816	857.056
2.01.02	Debêntures	11.634	0
2.01.03	Fornecedores	535.225	490.323
2.01.04	Impostos, Taxas e Contribuições	27.685	22.806
2.01.04.01	Tributos a recolher	27.685	22.806
2.01.05	Dividendos a Pagar	0	0
2.01.06	Provisões	0	0
2.01.07	Dívidas com Pessoas Ligadas	0	0
2.01.08	Outros	65.985	92.725
2.01.08.01	Salários, encargos contribuições sociais	7.345	4.023
2.01.08.02	Outras obrigações	58.640	88.702
2.02	Passivo Não Circulante	506.624	189.004
2.02.01	Passivo Exigível a Longo Prazo	506.624	189.004
2.02.01.01	Empréstimos e Financiamentos	128.778	158.417
2.02.01.02	Debêntures	364.400	0
2.02.01.03	Provisões	3.870	3.470
2.02.01.03.01	Provisões para Contingências	3.870	3.470
2.02.01.04	Dívidas com Pessoas Ligadas	702	570
2.02.01.05	Adiantamento para Futuro Aumento Capital	0	0
2.02.01.06	Outros	8.874	26.547
2.02.01.06.01	Tributos a recolher	5.321	22.338
2.02.01.06.02	Outras obrigações	3.553	4.209
2.02.02	Resultados de Exercícios Futuros	0	0
2.03	Part. de Acionistas Não Controladores	0	0
2.04	Patrimônio Líquido	265.962	255.416
2.04.01	Capital Social Realizado	181.566	174.767
2.04.02	Reservas de Capital	0	1.849
2.04.02.01	Reservas de Capital	200.000	200.000
2.04.02.02	Ações em Tesouraria	(200.000)	(198.151)
2.04.03	Reservas de Reavaliação	0	0
2.04.03.01	Ativos Próprios	0	0
2.04.03.02	Controladas/Coligadas e Equiparadas	0	0
2.04.04	Reservas de Lucro	26.112	47.430
2.04.04.01	Legal	3.110	3.110
2.04.04.02	Estatutária	0	0
2.04.04.03	Para Contingências	0	0
2.04.04.04	De Lucros a Realizar	0	0
2.04.04.05	Retenção de Lucros	0	0
2.04.04.06	Especial p/ Dividendos Não Distribuídos	0	0

01.01 - IDENTIFICAÇÃO

1 - CÓDIGO CVM 02099-0	2 - DENOMINAÇÃO SOCIAL B2W - COMPANHIA GLOBAL DO VAREJO	3 - CNPJ 00.776.574/0001-56
---------------------------	--	--------------------------------

06.02 - BALANÇO PATRIMONIAL PASSIVO CONSOLIDADO (Reais Mil)

1 - CÓDIGO	2 - DESCRIÇÃO	3 -30/09/2008	4 -30/06/2008
2.04.04.07	Outras Reservas de Lucro	23.002	44.320
2.04.04.07.01	Reserva para Investimentos Futuros	44.320	44.320
2.04.04.07.02	Ações em Tesouraria	(21.318)	0
2.04.05	Lucros/Prejuízos Acumulados	58.284	31.370
2.04.06	Adiantamento para Futuro Aumento Capital	0	0

01.01 - IDENTIFICAÇÃO

1 - CÓDIGO CVM	2 - DENOMINAÇÃO SOCIAL	3 - CNPJ
02099-0	B2W - COMPANHIA GLOBAL DO VAREJO	00.776.574/0001-56

07.01 - DEMONSTRAÇÃO DO RESULTADO CONSOLIDADO (Reais Mil)

1 - CÓDIGO	2 - DESCRIÇÃO	3 - 01/07/2008 a 30/09/2008	4 - 01/01/2008 a 30/09/2008	5 - 01/07/2007 a 30/09/2007	6 - 01/01/2007 a 30/09/2007
3.01	Receita Bruta de Vendas e/ou Serviços	1.180.412	3.319.215	890.518	2.436.279
3.02	Deduções da Receita Bruta	(350.273)	(984.461)	(265.295)	(724.975)
3.03	Receita Líquida de Vendas e/ou Serviços	830.139	2.334.754	625.223	1.711.304
3.04	Custo de Bens e/ou Serviços Vendidos	(576.599)	(1.620.010)	(443.939)	(1.201.464)
3.05	Resultado Bruto	253.540	714.744	181.284	509.840
3.06	Despesas/Receitas Operacionais	(208.084)	(613.502)	(152.921)	(439.472)
3.06.01	Com Vendas	(106.219)	(317.994)	(81.845)	(238.650)
3.06.02	Gerais e Administrativas	(17.264)	(52.071)	(12.113)	(43.737)
3.06.03	Financeiras	(62.754)	(175.647)	(42.930)	(116.891)
3.06.03.01	Receitas Financeiras	9.571	14.367	(3.019)	7.679
3.06.03.02	Despesas Financeiras	(72.325)	(190.014)	(39.911)	(124.570)
3.06.04	Outras Receitas Operacionais	0	0	10	10
3.06.05	Outras Despesas Operacionais	(21.847)	(67.790)	(16.043)	(40.204)
3.06.05.01	Depreciações e amortizações	(21.315)	(66.293)	(15.446)	(39.196)
3.06.05.02	Honorários Administradores	(532)	(1.497)	(306)	(1.008)
3.06.05.03	Outros resultados operacionais líquidos	0	0	(291)	0
3.06.06	Resultado da Equivalência Patrimonial	0	0	0	0
3.07	Resultado Operacional	45.456	101.242	28.363	70.368
3.08	Resultado Não Operacional	(3.382)	(10.492)	(5.331)	(8.652)
3.08.01	Receitas	0	0	0	0
3.08.02	Despesas	(3.382)	(10.492)	(5.331)	(8.652)
3.09	Resultado Antes Tributação/Participações	42.074	90.750	23.032	61.716
3.10	Provisão para IR e Contribuição Social	(17.259)	(38.032)	(7.824)	(21.840)
3.11	IR Diferido	2.099	5.566	(264)	(1.130)
3.12	Participações/Contribuições Estatutárias	0	0	0	0
3.12.01	Participações	0	0	0	0
3.12.02	Contribuições	0	0	0	0

01.01 - IDENTIFICAÇÃO

1 - CÓDIGO CVM 02099-0	2 - DENOMINAÇÃO SOCIAL B2W - COMPANHIA GLOBAL DO VAREJO	3 - CNPJ 00.776.574/0001-56
---------------------------	--	--------------------------------

07.01 - DEMONSTRAÇÃO DO RESULTADO CONSOLIDADO (Reais Mil)

1 - CÓDIGO	2 - DESCRIÇÃO	3 - 01/07/2008 a 30/09/2008	4 - 01/01/2008 a 30/09/2008	5 - 01/07/2007 a 30/09/2007	6 - 01/01/2007 a 30/09/2007
3.13	Reversão dos Juros sobre Capital Próprio	0	0	0	0
3.14	Part. de Acionistas Não Controladores	0	0	0	0
3.15	Lucro/Prejuízo do Período	26.914	58.284	14.944	38.746
	NÚMERO AÇÕES, EX-TESOURARIA (Mil)	110.221	110.221	112.753	112.753
	LUCRO POR AÇÃO (Reais)	0,24418	0,52879	0,13254	0,34364
	PREJUÍZO POR AÇÃO (Reais)				

02099-0 B2W - COMPANHIA GLOBAL DO VAREJO

00.776.574/0001-56

08.01 - COMENTÁRIO DO DESEMPENHO CONSOLIDADO NO TRIMESTRE

Vide quadro 05.01.

02099-0 B2W - COMPANHIA GLOBAL DO VAREJO

00.776.574/0001-56

15.01 - PROJETOS DE INVESTIMENTO

INVESTIMENTOS PARA 2008

Existem planos de investir esse ano a findar em 31 de dezembro de 2008, aprovados pelo Conselho de Administração em reunião realizada em 26 de abril de 2008 o valor de R\$ 143 milhões, aproximadamente, destinados basicamente a tecnologia e logística, conforme demonstrado abaixo:

<u>PROJETO</u>	<u>R\$ MM</u>	<u>%</u>
TECNOLOGIA	90,0	63,0%
LOGÍSTICA	40,0	28,0%
TV/ANTENDIMENTO/TELEVENDAS	13,0	9,0%
	143,0	100,0%

Os recursos necessários à realização desses investimentos serão provenientes principalmente da geração de caixa e da captação de debêntures da Companhia.

02099-0 B2W - COMPANHIA GLOBAL DO VAREJO

00.776.574/0001-56

16.01 - OUTRAS INFORMAÇÕES QUE A COMPANHIA ENTENDA RELEVANTES

1 - COMPOSIÇÃO ACIONÁRIA DOS ACIONISTAS DETENTORES DE MAIS DE 5% DO CAPITAL SOCIAL DA COMPANHIA DE FORMA DIRETA OU INDIRETA ATÉ O NÍVEL DA PESSOA FÍSICA (DATA-BASE: 30/09/2008)

OBS: A Companhia não possui Conselho Fiscal instalado

Nº	ACIONISTA	AÇÕES ON	%	% ex-tesouraria
1	Lojas Americanas S.A.	62.377.939	54,94	56,59
	Total do acionista controlador (A)	62.377.939	54,94	56,59
	The B O N YORK - Programa ADR	4.531.146	3,99	4,11
	Demais ações em circulação	42.982.686	37,86	39,00
	Total das ações em circulação (B)	109.891.771	41,85	43,11
	Conselho de Administração	60.692	0,05	0,06
	Diretoria	268.649	0,24	0,24
	Total das ações dos administradores (C)	329.341	0,29	0,30
	Total (D) = (A) + (B) + (C)	110.221.112	97,08	100,00
	Ações em tesouraria (E)	3.314.260	2,92	
	Total (F) = (D) + (E)	113.535.372	100,00	

COMPOSIÇÃO DO CAPITAL SOCIAL DA PESSOA JURÍDICA (ACIONISTAS DA COMPANHIA) ATÉ O NÍVEL DA PESSOA FÍSICA

LOJAS AMERICANAS S.A. CNPJ: 33.014.556/0001/96			
Nº	ACIONISTA	AÇÕES ON e PN	%
1001	Velame Adm. de Rec e Part. S.A.	133.964.192	17,70
1002	S-Velame Adm. de Rec e Part S.A.	12.282.922	1,62
1003	Cia. Brasileira de Varejo, LLC	126.001.326	16,64
1004	Mu Hak You	35.457.109	4,68
1005	Tobias Cepelowicz	16.895.898	2,23
1006	Carlos Alberto da Veiga Sicupira	24.319.907	3,21
1007	Volker LLC	10.637.128	1,42
1008	Dreaming Spires LLC	10.855.330	1,43
1009	Cia. Brasileira de Varejo, LLC Citibank	187.800	0,02
1010	Oppenheimer Developing Markets Funds	24.552.300	3,25
	Total dos acionistas controladores (A)	395.153.912	52,20
	Ações em tesouraria (B)	27.661.414	3,65
	Outros	334.226.358	44,15
	Total (A) + (B) + (C)	757.041.684	100,00

02099-0 B2W - COMPANHIA GLOBAL DO VAREJO

00.776.574/0001-56

16.01 - OUTRAS INFORMAÇÕES QUE A COMPANHIA ENTENDA RELEVANTES

<u>VELAME ADM. DE REC E PART. S.A.</u> CNPJ: 07.048.357/0001-99			
Nº	ACIONISTA	AÇÕES ON e PN	%
1001001	S-Velame Adm. de Rec e Part S.A.	608.175.027	85,14
1001002	Roberto Moses Thompson Motta	1	0,00
1001003	Ações em tesouraria	106.176.097	14,86
	Total	714.351.125	100,00

<u>S-VELAME ADM. DE REC E PART S.A.</u> CNPJ: 07.048.386/0001-50			
Nº	ACIONISTA	AÇÕES ON e PN	%
1001001001	Santa Perpétua Participações S.A.	180.855.467	27,25
1001001002	Santa Monica Participações S.A.	180.855.467	27,25
1001001003	Santa Luzia Participações S.A.	165.000.505	24,86
1001001004	Santa Aparecida Participações S.A.	137.007.250	20,64
	Total	663.718.689	100,00

<u>SANTA PERPÉTUA PARTICIPAÇÕES S.A.</u> CNPJ: 07.232.236/0001-00			
Nº	ACIONISTA	AÇÕES ON e PN	%
1001001001001	Carlos Alberto da Veiga Sicupira	150	-
1001001001002	Marcel Herrmann Telles	150	-
1001001001003	Cedar Trade LLC	181.286.207	100,00
	Total	181.286.507	100,00

<u>CEDAR TRADE LLC</u> CNPJ: 08.615.222/0001-20			
Nº	ACIONISTA	AÇÕES ON e PN	%
1001001002003	Doriath Limited	-	100,00
	Total	-	100,00

02099-0 B2W - COMPANHIA GLOBAL DO VAREJO

00.776.574/0001-56

16.01 - OUTRAS INFORMAÇÕES QUE A COMPANHIA ENTENDA RELEVANTES

DORIATH LIMITED CNPJ:			
Nº	ACIONISTA	AÇÕES ON e PN	%
1001001002003	Jorge Paulo Lemann	-	100,00
	Total	-	100,00

<u>SANTA MONICA PARTICIPAÇÕES S.A.</u> CNPJ: 07.232.203/0001-52			
Nº	ACIONISTA	AÇÕES ON e PN	%
1001001002001	Marcel Herrmann Telles	150	-
1001001002002	Carlos Alberto da Veiga Sicupira	150	-
1001001002003	Cedar Trade LLC	181.286.248	100,00
	Total	181.286.548	100,00

CEDAR TRADE LLC CNPJ: 08.615.222/0001-20			
Nº	ACIONISTA	AÇÕES ON e PN	%
1001001002003	Doriath Limited	41.651.000	100,00
	Total	41.651.000	100,00

<u>DORIATH LIMITED</u> CNPJ:			
Nº	ACIONISTA	AÇÕES ON e PN	%
1001001002003	Jorge Paulo Lemann	41.651.000	100,00
	Total	41.651.000	100,00

<u>SANTA LUZIA PARTICIPAÇÕES S.A.</u> CNPJ: 07.235.256/0001-27			
Nº	ACIONISTA	AÇÕES ON e PN	%
1001001003001	Carlos Alberto da Veiga Sicupira	166.423.301	100,00
1001001003002	Marcel Herrmann Telles	150	-
1001001003003	Jorge Paulo Lemann	150	-
	Total	166.423.601	100,00

02099-0 B2W - COMPANHIA GLOBAL DO VAREJO

00.776.574/0001-56

16.01 - OUTRAS INFORMAÇÕES QUE A COMPANHIA ENTENDA RELEVANTES

<u>SANTA APARECIDA PARTICIPAÇÕES S.A.</u> CNPJ: 07.234.772/0001-37			
Nº	ACIONISTA	AÇÕES ON e PN	%
1001001004001	Marcel Herrmann Telles	138.582.668	100,00
1001001004002	Jorge Paulo Lemann	150	-
1001001004003	Carlos Alberto da Veiga Sicupira	150	-
	Total	138.582.968	100,00

<u>CIA. BRASILEIRA DE VAREJO, LLC</u> CNPJ: 05.542.128/0001-09			
Nº	ACIONISTA	QUOTAS	%
1005001	Companhia Brasileira de Varejo Limited	45.283.805	100,00
	Total	45.283.805	100,00

<u>COMPANHIA BRASILEIRA DE VAREJO LIMITED</u>			
Nº	ACIONISTA	QUOTAS	%
1005001001	Pieris Limited	43.427.550	100,00
	Total	43.427.550	100,00

<u>PIERIS LIMITED</u>			
Nº	ACIONISTA	QUOTAS	%
1005001001001	Jorge Paulo Lemann	2.726	54,52
1005001001002	Carlos Alberto da Veiga Sicupira	1.137	22,74
1005001001003	Marcel Herrmann Telles	1.137	22,74
	Total	5.000	100,00

02099-0 B2W - COMPANHIA GLOBAL DO VAREJO

00.776.574/0001-56

16.01 - OUTRAS INFORMAÇÕES QUE A COMPANHIA ENTENDA RELEVANTES

2 - ADERÊNCIA À CÂMARA DE ARBITRAGEM

A Companhia, seus acionistas e os administradores ficam obrigados a resolver, por meio de arbitragem, toda e qualquer disputa ou controvérsia que possa surgir entre eles, relacionada com ou oriunda, em especial, da aplicação, validade, eficácia, interpretação, violação e seus efeitos, das disposições contidas no Estatuto Social, nas disposições da Lei n.º 6.404/76, nas normas editadas pelo Conselho Monetário Nacional, pelo Banco Central do Brasil e pela Comissão Valores Mobiliários, nas demais normas aplicáveis ao funcionamento do mercado de valores mobiliários em geral, além daquelas constantes do Regulamento de Listagem do Novo Mercado, do Contrato de Participação do Novo Mercado, do Regulamento de Arbitragem da Câmara de Arbitragem do Mercado e, especialmente, no Termo de Voto e Assunção de Obrigações (“Termo de Voto”) celebrado em 13 de dezembro de 2006 e arquivado na sede da Companhia, a qual deve ser conduzida junto à Câmara de Arbitragem do Mercado instituída pela BOVESPA, de conformidade com o Regulamento da referida Câmara, podendo as partes, nos termos do Capítulo 12 do mesmo Regulamento, escolher de comum acordo outra câmara ou centro de arbitragem para resolver seus litígios.

3 - RELACIONAMENTO COM OS AUDITORES INDEPENDENTES

Em conformidade com a Instrução CVM nº 381, a Companhia informa que os seus auditores independentes, Deloitte Touche Tohmatsu Auditores Independentes, não prestaram durante o período de nove meses findo em 30 de setembro 2008 outros serviços que não os relacionados com auditoria externa.

A política da empresa na contratação de outros serviços, que não auditoria externa, de auditores independentes assegura que não haja conflito de interesses, perda de independência ou objetividade destes auditores independentes.

02099-0 B2W - COMPANHIA GLOBAL DO VAREJO

00.776.574/0001-56

17.01 - RELATÓRIO DA REVISÃO ESPECIAL - COM RESSALVA

RELATÓRIO DE REVISÃO DOS AUDITORES INDEPENDENTES

Aos

Acionistas e Administradores da

B2W – Companhia Global do Varejo

Osasco – SP

1. Revisamos as informações contábeis contidas nas Informações Trimestrais – ITR, (individual e consolidado) da B2W – Companhia Global do Varejo e controladas (“Companhia”), referentes ao trimestre findo em 30 de setembro de 2008, compreendendo os balanços patrimoniais, as demonstrações do resultado e dos fluxos de caixa, os relatórios de desempenho e as notas explicativas, elaborados sob a responsabilidade de sua Administração.
2. Nossa revisão foi efetuada de acordo com as normas específicas estabelecidas pelo IBRACON - Instituto dos Auditores Independentes do Brasil, em conjunto com o Conselho Federal de Contabilidade - CFC, e consistiu, principalmente, em: (a) indagação e discussão com os Administradores responsáveis pelas áreas contábil, financeira e operacional da Companhia quanto aos principais critérios adotados na elaboração das Informações Trimestrais; e (b) revisão das informações e dos eventos subsequentes que tenham, ou possam vir a ter, efeitos relevantes sobre a posição financeira e as operações da Companhia.
3. A CVM, por meio da Instrução nº 469 de 2 de maio de 2008 (ratificada pelo comunicado ao mercado em 12 de maio de 2008), tratou das questões contábeis e divulgações obrigatórias requeridas nas Informações Trimestrais relacionadas à aplicação de alterações introduzidas pela Lei nº 11.638/07. Conforme nota explicativa 3 das informações trimestrais, a Administração da Companhia informa não ter concluído, até a presente data, quanto à quantificação da alteração contábil que trata o artigo 8 (ajuste a valor presente em ativos e passivos decorrentes de operações de longo prazo e curto prazo, estas se relevantes) e seus subsequentes efeitos patrimoniais e efeitos sobre os resultados operacionais nas informações contábeis contidas nas ITR (controladora e consolidado). Assim sendo, não foram registrados e divulgados os impactos do Ajuste a Valor Presente aplicáveis a Companhia que são requeridos na preparação das Informações Trimestrais (controladora e consolidado) para atendimento à Instrução nº 469/08 da CVM.

02099-0 B2W - COMPANHIA GLOBAL DO VAREJO

00.776.574/0001-56

17.01 - RELATÓRIO DA REVISÃO ESPECIAL - COM RESSALVA

4. Com base em nossa revisão, exceto pelos efeitos do assunto mencionado no parágrafo 3, não temos conhecimento de nenhuma modificação relevante que deva ser feita nas informações contábeis contidas nas Informações Trimestrais acima referidas, para que estejam de acordo com as normas expedidas pela Comissão de Valores Mobiliários (CVM), aplicáveis à elaboração das Informações Trimestrais, incluindo a Instrução CVM 469/08.
5. Conforme mencionado na nota explicativa 3 das informações trimestrais, em 28 de dezembro de 2007 foi promulgada a Lei n.º 11.638 com vigência a partir de 1º de janeiro de 2008. Essa Lei alterou, revogou e introduziu novos dispositivos à Lei n.º 6.404/76 (Lei das Sociedades por Ações) e provocou mudanças nas práticas contábeis adotadas no Brasil. Embora a referida Lei já tenha entrado em vigor, algumas alterações por ela introduzidas dependem de normatização por parte dos órgãos reguladores para serem aplicadas pelas Companhias. Dessa forma, nessa fase de transição, a CVM, por meio da Instrução n.º 469/08, facultou a não-aplicação de todas as disposições da Lei n.º 11.638/07 na preparação das Informações Trimestrais (ITR). Assim, as informações contábeis contidas nas ITR do trimestre findo em 30 de setembro de 2008, foram elaboradas de acordo com instruções específicas da CVM (exceto pelo descrito no parágrafo 3 acima) e não contemplam todas as modificações nas práticas contábeis introduzidas pela Lei n.º 11.638/07.

Rio de Janeiro, 5 de novembro de 2008

DELOITTE TOUCHE TOHMATSU
Auditores Independentes
CRC 2SP 011.609/O-8

John Alexander Harold Auton
Contador
CRC 1RJ 078.183/O-2 "S" SP

01.01 - IDENTIFICAÇÃO

1 - CÓDIGO CVM 02099-0	2 - DENOMINAÇÃO SOCIAL B2W - COMPANHIA GLOBAL DO VAREJO	3 - CNPJ 00.776.574/0001-56
---------------------------	--	--------------------------------

ÍNDICE

GRUPO	QUADRO	DESCRIÇÃO	PÁGINA
01	01	IDENTIFICAÇÃO	1
01	02	SEDE	1
01	03	DIRETOR DE RELAÇÕES COM INVESTIDORES (Endereço para Correspondência com a Companhia)	1
01	04	REFERÊNCIA DO ITR	1
01	05	COMPOSIÇÃO DO CAPITAL SOCIAL	2
01	06	CARACTERÍSTICAS DA EMPRESA	2
01	07	SOCIEDADES NÃO INCLUÍDAS NAS DEMONSTRAÇÕES FINANCEIRAS CONSOLIDADAS	2
01	08	PROVENTOS EM DINHEIRO	2
01	09	CAPITAL SOCIAL SUBSCRITO E ALTERAÇÕES NO EXERCÍCIO SOCIAL EM CURSO	3
01	10	DIRETOR DE RELAÇÕES COM INVESTIDORES	3
02	01	BALANÇO PATRIMONIAL ATIVO	4
02	02	BALANÇO PATRIMONIAL PASSIVO	5
03	01	DEMONSTRAÇÃO DO RESULTADO	7
04	01	NOTAS EXPLICATIVAS	9
05	01	COMENTÁRIO DO DESEMPENHO DA COMPANHIA NO TRIMESTRE	46
06	01	BALANÇO PATRIMONIAL ATIVO CONSOLIDADO	70
06	02	BALANÇO PATRIMONIAL PASSIVO CONSOLIDADO	71
07	01	DEMONSTRAÇÃO DO RESULTADO CONSOLIDADO	73
08	01	COMENTÁRIO DO DESEMPENHO CONSOLIDADO NO TRIMESTRE	75
10	01	CARACTERÍSTICAS DA EMISSÃO PÚBLICA OU PARTICULAR DE DEBÊNTURES	76
11	01	PEDIDOS/CONTRATOS FIRMADOS	77
15	01	PROJETOS DE INVESTIMENTO	78
16	01	OUTRAS INFORMAÇÕES QUE A COMPANHIA ENTENDA RELEVANTES	79
17	01	RELATÓRIO DA REVISÃO ESPECIAL	84/85

01.01 - IDENTIFICAÇÃO

1 - CÓDIGO CVM 02099-0	2 - DENOMINAÇÃO SOCIAL B2W - COMPANHIA GLOBAL DO VAREJO	3 - CNPJ 00.776.574/0001-56
---------------------------	--	--------------------------------

ÍNDICE

GRUPO	QUADRO	DESCRIÇÃO	PÁGINA
01	01	IDENTIFICAÇÃO	1
01	02	SEDE	1
01	03	DIRETOR DE RELAÇÕES COM INVESTIDORES (Endereço para Correspondência com a Companhia)	1
01	04	REFERÊNCIA DO ITR	1
01	05	COMPOSIÇÃO DO CAPITAL SOCIAL	2
01	06	CARACTERÍSTICAS DA EMPRESA	2
01	07	SOCIEDADES NÃO INCLUÍDAS NAS DEMONSTRAÇÕES FINANCEIRAS CONSOLIDADAS	2
01	08	PROVENTOS EM DINHEIRO	2
01	09	CAPITAL SOCIAL SUBSCRITO E ALTERAÇÕES NO EXERCÍCIO SOCIAL EM CURSO	3
01	10	DIRETOR DE RELAÇÕES COM INVESTIDORES	3
02	01	BALANÇO PATRIMONIAL ATIVO	4
02	02	BALANÇO PATRIMONIAL PASSIVO	5
03	01	DEMONSTRAÇÃO DO RESULTADO	7
04	01	NOTAS EXPLICATIVAS	9
05	01	COMENTÁRIO DO DESEMPENHO DA COMPANHIA NO TRIMESTRE	46
06	01	BALANÇO PATRIMONIAL ATIVO CONSOLIDADO	70
06	02	BALANÇO PATRIMONIAL PASSIVO CONSOLIDADO	71
07	01	DEMONSTRAÇÃO DO RESULTADO CONSOLIDADO	73
08	01	COMENTÁRIO DO DESEMPENHO CONSOLIDADO NO TRIMESTRE	75
10	01	CARACTERÍSTICAS DA EMISSÃO PÚBLICA OU PARTICULAR DE DEBÊNTURES	76
11	01	PEDIDOS/CONTRATOS FIRMADOS	77
15	01	PROJETOS DE INVESTIMENTO	78
16	01	OUTRAS INFORMAÇÕES QUE A COMPANHIA ENTENDA RELEVANTES	79
17	01	RELATÓRIO DA REVISÃO ESPECIAL	84/85

01.01 - IDENTIFICAÇÃO

1 - CÓDIGO CVM 02099-0	2 - DENOMINAÇÃO SOCIAL B2W - COMPANHIA GLOBAL DO VAREJO	3 - CNPJ 00.776.574/0001-56
---------------------------	--	--------------------------------

ÍNDICE

GRUPO	QUADRO	DESCRIÇÃO	PÁGINA
01	01	IDENTIFICAÇÃO	1
01	02	SEDE	1
01	03	DIRETOR DE RELAÇÕES COM INVESTIDORES (Endereço para Correspondência com a Companhia)	1
01	04	REFERÊNCIA DO ITR	1
01	05	COMPOSIÇÃO DO CAPITAL SOCIAL	2
01	06	CARACTERÍSTICAS DA EMPRESA	2
01	07	SOCIEDADES NÃO INCLUÍDAS NAS DEMONSTRAÇÕES FINANCEIRAS CONSOLIDADAS	2
01	08	PROVENTOS EM DINHEIRO	2
01	09	CAPITAL SOCIAL SUBSCRITO E ALTERAÇÕES NO EXERCÍCIO SOCIAL EM CURSO	3
01	10	DIRETOR DE RELAÇÕES COM INVESTIDORES	3
02	01	BALANÇO PATRIMONIAL ATIVO	4
02	02	BALANÇO PATRIMONIAL PASSIVO	5
03	01	DEMONSTRAÇÃO DO RESULTADO	7
04	01	NOTAS EXPLICATIVAS	9
05	01	COMENTÁRIO DO DESEMPENHO DA COMPANHIA NO TRIMESTRE	46
06	01	BALANÇO PATRIMONIAL ATIVO CONSOLIDADO	70
06	02	BALANÇO PATRIMONIAL PASSIVO CONSOLIDADO	71
07	01	DEMONSTRAÇÃO DO RESULTADO CONSOLIDADO	73
08	01	COMENTÁRIO DO DESEMPENHO CONSOLIDADO NO TRIMESTRE	75
10	01	CARACTERÍSTICAS DA EMISSÃO PÚBLICA OU PARTICULAR DE DEBÊNTURES	76
11	01	PEDIDOS/CONTRATOS FIRMADOS	77
15	01	PROJETOS DE INVESTIMENTO	78
16	01	OUTRAS INFORMAÇÕES QUE A COMPANHIA ENTENDA RELEVANTES	79
17	01	RELATÓRIO DA REVISÃO ESPECIAL	84/85