

O REGISTRO NA CVM NÃO IMPLICA QUALQUER APRECIÇÃO SOBRE A COMPANHIA, SENDO OS SEUS ADMINISTRADORES RESPONSÁVEIS PELA VERACIDADE DAS INFORMAÇÕES PRESTADAS.

01.01 - IDENTIFICAÇÃO

1 - CÓDIGO CVM 02099-0	2 - DENOMINAÇÃO SOCIAL B2W - COMPANHIA GLOBAL DO VAREJO	3 - CNPJ 00.776.574/0001-56
4 - NIRE 35300340574		

01.02 - SEDE

1 - ENDEREÇO COMPLETO Rua Henry Ford, 643		2 - BAIRRO OU DISTRITO Pres.Altino	
3 - CEP 06210-108	4 - MUNICÍPIO Osasco		5 - UF SP
6 - DDD 011	7 - TELEFONE 3099-1685	8 - TELEFONE -	9 - TELEFONE -
10 - TELEX	11 - DDD 011	12 - FAX 3099-1617	13 - FAX -
14 - FAX -			
15 - E-MAIL ri@b2winc.com			

01.03 - DIRETOR DE RELAÇÕES COM INVESTIDORES (Endereço para Correspondência com a Companhia)

1 - NOME José Timotheo de Barros			
2 - ENDEREÇO COMPLETO Rua Henry Ford, 643		3 - BAIRRO OU DISTRITO Pres.Altino	
4 - CEP 06210-108	5 - MUNICÍPIO Osasco		6 - UF SP
7 - DDD 011	8 - TELEFONE 3099-1685	9 - TELEFONE -	10 - TELEFONE -
11 - TELEX	12 - DDD 011	13 - FAX 3099-1617	14 - FAX -
15 - FAX -			
16 - E-MAIL ri@b2winc.com			

01.04 - REFERÊNCIA / AUDITOR

EXERCÍCIO SOCIAL EM CURSO		TRIMESTRE ATUAL			TRIMESTRE ANTERIOR		
1 - INÍCIO	2 - TÉRMINO	3 - NÚMERO	4 - INÍCIO	5 - TÉRMINO	6 - NÚMERO	7 - INÍCIO	8 - TÉRMINO
01/01/2008	31/12/2008	2	01/04/2008	30/06/2008	1	01/01/2008	31/03/2008
9 - NOME/RAZÃO SOCIAL DO AUDITOR Deloitte Touche Tohmatsu Auditores Independentes					10 - CÓDIGO CVM 00385-9		
11 - NOME DO RESPONSÁVEL TÉCNICO John Alexander Harold Auton					12 - CPF DO RESP. TÉCNICO 888.738.037-68		

01.01 - IDENTIFICAÇÃO

1 - CÓDIGO CVM 02099-0	2 - DENOMINAÇÃO SOCIAL B2W - COMPANHIA GLOBAL DO VAREJO	3 - CNPJ 00.776.574/0001-56
---------------------------	--	--------------------------------

01.05 - COMPOSIÇÃO DO CAPITAL SOCIAL

Número de Ações (Mil)	1 - TRIMESTRE ATUAL 30/06/2008	2 - TRIMESTRE ANTERIOR 31/03/2008	3 - IGUAL TRIMESTRE EX. ANTERIOR 30/06/2007
Do Capital Integralizado			
1 - Ordinárias	113.394	113.394	113.324
2 - Preferenciais	0	0	0
3 - Total	113.394	113.394	113.324
Em Tesouraria			
4 - Ordinárias	2.905	2.154	0
5 - Preferenciais	0	0	0
6 - Total	2.905	2.154	0

01.06 - CARACTERÍSTICAS DA EMPRESA

1 - TIPO DE EMPRESA Empresa Comercial, Industrial e Outras
2 - TIPO DE SITUAÇÃO Operacional
3 - NATUREZA DO CONTROLE ACIONÁRIO Privada Nacional
4 - CÓDIGO ATIVIDADE 1190 - Comércio (Atacado e Varejo)
5 - ATIVIDADE PRINCIPAL Comércio Varejista de outros produtos não especificados
6 - TIPO DE CONSOLIDADO Total
7 - TIPO DO RELATÓRIO DOS AUDITORES Com Ressalva

01.07 - SOCIEDADES NÃO INCLUÍDAS NAS DEMONSTRAÇÕES FINANCEIRAS CONSOLIDADAS

1 - ITEM	2 - CNPJ	3 - DENOMINAÇÃO SOCIAL
----------	----------	------------------------

01.08 - PROVENTOS EM DINHEIRO DELIBERADOS E/OU PAGOS DURANTE E APÓS O TRIMESTRE

1 - ITEM	2 - EVENTO	3 - APROVAÇÃO	4 - PROVENTO	5 - INÍCIO PGTO.	6 - ESPÉCIE E CLASSE DE AÇÃO	7 - VALOR DO PROVENTO P/ AÇÃO
01	RCA	06/03/2008	Dividendo	02/04/2008	ON	0,1318600000

01.01 - IDENTIFICAÇÃO

1 - CÓDIGO CVM 02099-0	2 - DENOMINAÇÃO SOCIAL B2W - COMPANHIA GLOBAL DO VAREJO	3 - CNPJ 00.776.574/0001-56
---------------------------	--	--------------------------------

01.09 - CAPITAL SOCIAL SUBSCRITO E ALTERAÇÕES NO EXERCÍCIO SOCIAL EM CURSO

1- ITEM	2 - DATA DA ALTERAÇÃO	3 - VALOR DO CAPITAL SOCIAL (Reais Mil)	4 - VALOR DA ALTERAÇÃO (Reais Mil)	5 - ORIGEM DA ALTERAÇÃO	7 - QUANTIDADE DE AÇÕES EMITIDAS (Mil)	8 - PREÇO DA AÇÃO NA EMISSÃO (Reais)
---------	-----------------------	--	---------------------------------------	-------------------------	---	---

01.10 - DIRETOR DE RELAÇÕES COM INVESTIDORES

1 - DATA 7/8/2008	2 - ASSINATURA
----------------------	----------------

01.01 - IDENTIFICAÇÃO

1 - CÓDIGO CVM 02099-0	2 - DENOMINAÇÃO SOCIAL B2W - COMPANHIA GLOBAL DO VAREJO	3 - CNPJ 00.776.574/0001-56
---------------------------	--	--------------------------------

02.01 - BALANÇO PATRIMONIAL ATIVO (Reais Mil)

1 - CÓDIGO	2 - DESCRIÇÃO	3 - 30/06/2008	4 - 31/03/2008
1	Ativo Total	1.796.213	1.799.062
1.01	Ativo Circulante	1.341.565	1.363.892
1.01.01	Disponibilidades	591.641	680.692
1.01.02	Créditos	221.814	208.954
1.01.02.01	Clientes	221.814	208.954
1.01.02.02	Créditos Diversos	0	0
1.01.03	Estoques	261.055	242.329
1.01.04	Outros	267.055	231.917
1.01.04.01	Impostos a recuperar	26.562	16.295
1.01.04.02	IR e CSL diferidos	33.203	27.504
1.01.04.03	Despesas antecipadas	82.165	63.871
1.01.04.04	Demais contas a receber	125.125	124.247
1.02	Ativo Não Circulante	454.648	435.170
1.02.01	Ativo Realizável a Longo Prazo	36.196	36.535
1.02.01.01	Créditos Diversos	36.196	36.535
1.02.01.01.01	IR e CSL diferidos	30.020	32.746
1.02.01.01.02	Dépósitos Judiciais	4.055	3.692
1.02.01.01.03	Outros créditos a receber	2.121	97
1.02.01.02	Créditos com Pessoas Ligadas	0	0
1.02.01.02.01	Com Coligadas e Equiparadas	0	0
1.02.01.02.02	Com Controladas	0	0
1.02.01.02.03	Com Outras Pessoas Ligadas	0	0
1.02.01.03	Outros	0	0
1.02.02	Ativo Permanente	418.452	398.635
1.02.02.01	Investimentos	16.819	16.082
1.02.02.01.01	Participações Coligadas/Equiparadas	0	0
1.02.02.01.02	Participações Coligadas/Equiparadas-Ágio	0	0
1.02.02.01.03	Participações em Controladas	16.819	16.082
1.02.02.01.04	Participações em Controladas - Ágio	0	0
1.02.02.01.05	Outros Investimentos	0	0
1.02.02.01.06	Provisão para perdas	0	0
1.02.02.02	Imobilizado	42.688	43.932
1.02.02.03	Intangível	268.526	255.911
1.02.02.04	Diferido	90.419	82.710

01.01 - IDENTIFICAÇÃO

1 - CÓDIGO CVM 02099-0	2 - DENOMINAÇÃO SOCIAL B2W - COMPANHIA GLOBAL DO VAREJO	3 - CNPJ 00.776.574/0001-56
---------------------------	--	--------------------------------

02.02 - BALANÇO PATRIMONIAL PASSIVO (Reais Mil)

1 - CÓDIGO	2 - DESCRIÇÃO	3 - 30/06/2008	4 - 31/03/2008
2	Passivo Total	1.796.213	1.799.062
2.01	Passivo Circulante	1.351.754	1.351.055
2.01.01	Empréstimos e Financiamentos	770.690	763.354
2.01.02	Debêntures	0	0
2.01.03	Fornecedores	478.601	476.885
2.01.04	Impostos, Taxas e Contribuições	19.254	26.722
2.01.04.02	Tributos a recolher	19.254	26.722
2.01.05	Dividendos a Pagar	0	14.774
2.01.05.01	Dividendos a Pagar	0	14.774
2.01.06	Provisões	0	0
2.01.07	Dívidas com Pessoas Ligadas	0	0
2.01.08	Outros	83.209	69.320
2.01.08.01	Salários, encargos contribuições sociais	2.950	4.611
2.01.08.02	Outras Obrigações	80.259	64.709
2.02	Passivo Não Circulante	189.043	163.189
2.02.01	Passivo Exigível a Longo Prazo	189.043	163.189
2.02.01.01	Empréstimos e Financiamentos	158.417	147.320
2.02.01.02	Debêntures	0	0
2.02.01.02.01	Empresas Ligadas	0	0
2.02.01.03	Provisões	3.470	2.680
2.02.01.03.01	Provisões para Contingências	3.470	2.680
2.02.01.04	Dívidas com Pessoas Ligadas	610	538
2.02.01.05	Adiantamento para Futuro Aumento Capital	0	0
2.02.01.06	Outros	26.546	12.651
2.02.01.06.01	Tributos a recolher	22.338	10.672
2.02.01.06.02	Outras obrigações	4.208	1.979
2.02.02	Resultados de Exercícios Futuros	0	0
2.04	Patrimônio Líquido	255.416	284.818
2.04.01	Capital Social Realizado	174.767	174.767
2.04.02	Reservas de Capital	1.849	47.659
2.04.02.01	Reserva de Capital	200.000	200.000
2.04.02.02	Ações em Tesouraria	(198.151)	(152.341)
2.04.02.03	Reserva de Reavaliação	0	0
2.04.03	Reservas de Reavaliação	0	0
2.04.03.01	Ativos Próprios	0	0
2.04.03.02	Controladas/Coligadas e Equiparadas	0	0
2.04.04	Reservas de Lucro	47.430	47.430
2.04.04.01	Legal	3.110	3.110
2.04.04.02	Estatutária	0	0
2.04.04.03	Para Contingências	0	0
2.04.04.04	De Lucros a Realizar	0	0

01.01 - IDENTIFICAÇÃO

1 - CÓDIGO CVM	2 - DENOMINAÇÃO SOCIAL	3 - CNPJ
02099-0	B2W - COMPANHIA GLOBAL DO VAREJO	00.776.574/0001-56

02.02 - BALANÇO PATRIMONIAL PASSIVO (Reais Mil)

1 - CÓDIGO	2 - DESCRIÇÃO	3 -30/06/2008	4 -31/03/2008
2.04.04.05	Retenção de Lucros	0	0
2.04.04.06	Especial p/ Dividendos Não Distribuídos	0	0
2.04.04.07	Outras Reservas de Lucro	44.320	44.320
2.04.05	Lucros/Prejuízos Acumulados	31.370	14.962
2.04.06	Adiantamento para Futuro Aumento Capital	0	0

01.01 - IDENTIFICAÇÃO

1 - CÓDIGO CVM	2 - DENOMINAÇÃO SOCIAL	3 - CNPJ
02099-0	B2W - COMPANHIA GLOBAL DO VAREJO	00.776.574/0001-56

03.01 - DEMONSTRAÇÃO DO RESULTADO (Reais Mil)

1 - CÓDIGO	2 - DESCRIÇÃO	3 - 01/04/2008 a 30/06/2008	4 - 01/01/2008 a 30/06/2008	5 - 01/04/2007 a 30/06/2007	6 - 01/01/2007 a 30/06/2007
3.01	Receita Bruta de Vendas e/ou Serviços	1.029.605	2.058.738	740.313	1.480.697
3.02	Deduções da Receita Bruta	(307.086)	(617.810)	(220.828)	(444.257)
3.03	Receita Líquida de Vendas e/ou Serviços	722.519	1.440.928	519.485	1.036.440
3.04	Custo de Bens e/ou Serviços Vendidos	(503.615)	(1.004.147)	(363.071)	(721.404)
3.05	Resultado Bruto	218.904	436.781	156.414	315.036
3.06	Despesas/Receitas Operacionais	(191.314)	(382.609)	(137.624)	(273.593)
3.06.01	Com Vendas	(97.717)	(202.141)	(73.137)	(152.203)
3.06.02	Gerais e Administrativas	(16.281)	(29.326)	(13.195)	(25.570)
3.06.03	Financeiras	(56.172)	(107.444)	(36.460)	(70.139)
3.06.03.01	Receitas Financeiras	4.197	4.234	2.048	4.972
3.06.03.02	Despesas Financeiras	(60.369)	(111.678)	(38.508)	(75.111)
3.06.04	Outras Receitas Operacionais	0	0	0	0
3.06.05	Outras Despesas Operacionais	(21.992)	(44.609)	(14.321)	(23.709)
3.06.05.01	Depreciações e amortizações	(21.555)	(43.771)	(13.977)	(22.774)
3.06.05.02	Honorários administradores	(437)	(838)	(422)	(702)
3.06.05.03	Outros resultados operacionais líquidos	0	0	78	(233)
3.06.06	Resultado da Equivalência Patrimonial	848	911	(511)	(1.972)
3.07	Resultado Operacional	27.590	54.172	18.790	41.443
3.08	Resultado Não Operacional	(3.165)	(7.110)	(1.522)	(3.051)
3.08.01	Receitas	0	0	0	0
3.08.02	Despesas	(3.165)	(7.110)	(1.522)	(3.051)
3.09	Resultado Antes Tributação/Participações	24.425	47.062	17.268	38.392
3.10	Provisão para IR e Contribuição Social	(11.618)	(18.869)	(3.175)	(13.724)
3.11	IR Diferido	3.602	3.177	(2.930)	(866)
3.12	Participações/Contribuições Estatutárias	0	0	0	0
3.12.01	Participações	0	0	0	0
3.12.02	Contribuições	0	0	0	0

01.01 - IDENTIFICAÇÃO

1 - CÓDIGO CVM 02099-0	2 - DENOMINAÇÃO SOCIAL B2W - COMPANHIA GLOBAL DO VAREJO	3 - CNPJ 00.776.574/0001-56
---------------------------	--	--------------------------------

03.01 - DEMONSTRAÇÃO DO RESULTADO (Reais Mil)

1 - CÓDIGO	2 - DESCRIÇÃO	3 - 01/04/2008 a 30/06/2008	4 - 01/01/2008 a 30/06/2008	5 - 01/04/2007 a 30/06/2007	6 - 01/01/2007 a 30/06/2007
3.13	Reversão dos Juros sobre Capital Próprio	0	0	0	0
3.15	Lucro/Prejuízo do Período	16.409	31.370	11.163	23.802
	NÚMERO AÇÕES, EX-TESOURARIA (Mil)	110.489	110.489	113.324	113.324
	LUCRO POR AÇÃO (Reais)	0,14851	0,28392	0,09851	0,21003
	PREJUÍZO POR AÇÃO (Reais)				

02099-0 B2W - COMPANHIA GLOBAL DO VAREJO

00.776.574/0001-56

04.01 - NOTAS EXPLICATIVAS

1. CONTEXTO OPERACIONAL

A B2W – Companhia Global do Varejo, com sede no município de Osasco, no Estado de São Paulo, é uma Sociedade Anônima de capital aberto, resultante da fusão entre a Americanas.com S.A. – Comércio Eletrônico e a Submarino S.A. (fusão aprovada em 13 de dezembro de 2006 pelos seus acionistas).

A Companhia e suas subsidiárias têm como objeto social a comercialização varejista e atacadista de bens e produtos em geral por diversos meios de comercialização, em especial a Internet; aluguel de filmes e correlatos; intermediação e distribuição de ingressos, passagens e tíquetes para atrações públicas, parques e eventos em geral; importação de produtos para revenda; prestação de serviços de promoção, desenvolvimento mercadológico e oferecimento de produtos de crédito; e diversos outros produtos e serviços dedicados ao consumidor em geral.

A B2W possui em seu portfólio as marcas Americanas.com, Shoptime, Submarino, Submarino Finance, B2W Viagens, Ingresso.com e Blockbuster *on-line*, que oferecem centenas de milhares de produtos e serviços em diversas categorias por intermédio dos canais de distribuição internet, catálogos, TV e quiosques. A B2W também oferece serviços de comércio eletrônico terceirizado para algumas das empresas líderes na área de bens de consumo (*business to business to consumer - B2B2C*).

Em 31 de março de 2007, foi aprovada em Assembléia Geral Extraordinária a incorporação da B2W por sua subsidiária integral TV Sky Shop. Por conta da incorporação, o patrimônio líquido da TV Sky Shop foi aumentado pelo valor correspondente ao acervo líquido contábil da B2W em 31 de dezembro de 2006 (data-base das informações trimestrais para o processo de incorporação), deduzindo o investimento na própria TV Sky Shop. As variações patrimoniais apuradas pela B2W a partir de 31 de dezembro de 2006 até a data da aprovação da incorporação (31 de março de 2007) foram apropriadas na TV Sky Shop.

Em conexão com a incorporação ocorrida em 31 de março de 2007, a TV Sky Shop adotou a denominação social, o estatuto social e o plano de opção de compra de ações da B2W, sucedendo a B2W em todos os seus direitos e obrigações.

02099-0 B2W - COMPANHIA GLOBAL DO VAREJO

00.776.574/0001-56

04.01 - NOTAS EXPLICATIVAS

Segue o sumário do acervo líquido da B2W por conta da incorporação na sua data-base (31 de dezembro de 2006):

	<u>B2W</u>	<u>TV Sky</u>	<u>Combinação de balanços</u>	<u>Eliminação investimento</u>	<u>B2W pós- incorporação</u>
ATIVO					
CIRCULANTE					
Disponibilidades	305.177	719	305.896	-	305.896
Contas a receber de clientes	600.691	107.568	708.259	-	708.259
Estoques	198.610	56.342	254.952	-	254.952
Outros	<u>64.352</u>	<u>25.247</u>	<u>89.599</u>	-	<u>89.599</u>
Total do ativo circulante	<u>1.168.830</u>	<u>189.876</u>	<u>1.358.706</u>	-	<u>1.358.706</u>
NÃO CIRCULANTE					
Impostos diferidos	-	50.386	50.386	-	50.386
Investimentos	36.832	-	36.832	(28.967)	7.865
Imobilizado	27.182	4.481	31.663	-	31.663
Intangível	158.486	2.551	161.037	-	161.037
Diferido	93.464	2.861	96.325	-	96.325
Outros	<u>2.816</u>	<u>218</u>	<u>3.034</u>	-	<u>3.034</u>
Total do ativo não circulante	<u>318.780</u>	<u>60.497</u>	<u>379.277</u>	<u>(28.967)</u>	<u>350.310</u>
TOTAL DO ATIVO	<u>1.487.610</u>	<u>250.373</u>	<u>1.737.983</u>	<u>(28.967)</u>	<u>1.709.016</u>
PASSIVO					
CIRCULANTE					
Fornecedores	359.253	80.873	440.126	-	440.126
Empréstimos e financiamentos	115.037	121.049	236.086	-	236.086
Tributos a recolher	27.349	2.562	29.911	-	29.911
Contas a pagar por resgate de ações	441.047	-	441.047	-	441.047
Outras	<u>95.857</u>	<u>9.527</u>	<u>105.384</u>	-	<u>105.384</u>
Total do passivo circulante	<u>1.038.543</u>	<u>214.011</u>	<u>1.252.554</u>	-	<u>1.252.554</u>
NÃO CIRCULANTE					
Empréstimos e financiamentos	73.936	-	73.936	-	73.936
Outros	<u>3.544</u>	<u>7.395</u>	<u>10.939</u>	-	<u>10.939</u>
Total do passivo não circulante	<u>77.480</u>	<u>7.395</u>	<u>84.875</u>	-	<u>84.875</u>
ACERVO LÍQUIDO	<u>371.587</u>	<u>28.967</u>	<u>400.554</u>	<u>(28.967)</u>	<u>371.587</u>

A B2W é constituída sob as regras estabelecidas pelo Novo Mercado da Bovespa, o mais alto nível de governança corporativa. Estas incluem uma base acionária composta exclusivamente por ações ordinárias e a eleição de membros independentes para o Conselho de Administração. A B2W conta com um Conselho de Administração formado por nove membros, sendo cinco indicados pelo acionista controlador, Lojas Americanas S.A., e quatro membros independentes.

02099-0 B2W - COMPANHIA GLOBAL DO VAREJO

00.776.574/0001-56

04.01 - NOTAS EXPLICATIVAS

A B2W apresentou à Comissão de Valores Mobiliários e à Bolsa de Valores de São Paulo, respectivamente, pedido de registro de companhia aberta e de admissão de negociação das suas ações no segmento especial de listagem do Novo Mercado, os quais foram deferidos em julho de 2007, permitindo à B2W tomar as providências necessárias à conclusão da substituição das ações de Submarino, originalmente negociadas no Novo Mercado sob o código SUBA3, por ações da B2W, sua sucessora legal, passando a ser negociadas no Novo Mercado sob o código BTOW3. As ações de B2W emitidas em função da incorporação participam em igualdade de condições com as ações anteriormente existentes no tocante a todos os benefícios, incluindo dividendos e eventuais remunerações de capital, aprovados pela Companhia após a mencionada incorporação.

2. APRESENTAÇÃO DAS INFORMAÇÕES TRIMESTRAIS

As informações trimestrais individual (controladora) e consolidada compreendem os resultados da Companhia e de suas subsidiárias nos períodos findos em 30 de junho de 2008 e de 2007.

As informações trimestrais foram elaboradas e estão apresentadas em conformidade com as práticas contábeis adotadas no Brasil e com as normas expedidas pela Comissão de Valores Mobiliários (CVM), bem como pelo regulamento de listagem do Novo Mercado.

Segundo o regulamento de listagem do Novo Mercado, a Companhia está apresentando para os períodos findos em 30 de junho de 2008 e de 2007 a demonstração do fluxo de caixa como informação suplementar, preparada de acordo com as Normas e Procedimentos de Contabilidade 20 (NPC 20) – Demonstrações dos Fluxos de Caixa, aprovada pelo IBRACON em abril de 1999.

02099-0 B2W - COMPANHIA GLOBAL DO VAREJO

00.776.574/0001-56

04.01 - NOTAS EXPLICATIVAS

3. PRINCIPAIS PRÁTICAS CONTÁBEIS

a) Estimativas contábeis

Na elaboração das informações trimestrais é necessário utilizar estimativas e julgamento para contabilizar certos ativos, passivos e outras transações. Sendo assim, nas informações trimestrais são incluídas várias estimativas referentes às vidas úteis do ativo imobilizado, ao retorno nos benefícios a serem auferidos com os ativos intangível e diferido, à expectativa de realização de imposto de renda e contribuição social diferidos, às provisões necessárias para passivos contingentes, à determinação de provisão para imposto de renda e outras similares, as quais, apesar de refletirem a melhor estimativa possível por parte da Administração da Companhia e de suas controladas, podem apresentar variações em relação aos dados e valores reais, quando realizados.

b) Apuração do resultado

O resultado das operações é apurado em conformidade com o regime contábil de competência, destacando-se o seguinte:

- (i) As receitas de vendas de mercadorias e serviços, que incluem o frete cobrado de clientes, são reconhecidas quando da transferência da propriedade e dos riscos a terceiros pelos seus valores brutos e deduzidas de devoluções, abatimentos e impostos sobre vendas.

Os pedidos de venda aprovados pelas administradoras de cartões de crédito, cujos produtos ainda não foram faturados nem entregues aos clientes, e as vendas de vales-presentes que se encontram em poder dos clientes e que serão utilizados futuramente, são registrados como Outras obrigações (passivo circulante);

- (ii) O custo das mercadorias vendidas e dos serviços prestados incluem o custo de aquisição de mercadorias e custos com serviços, deduzido das bonificações recebidas dos fornecedores;
- (iii) As despesas com publicidade são reconhecidas quando da sua efetiva veiculação;
- (iv) As despesas com fretes relacionados à entrega de mercadorias são classificadas como despesas com vendas.

02099-0 B2W - COMPANHIA GLOBAL DO VAREJO

00.776.574/0001-56

04.01 - NOTAS EXPLICATIVAS

c) Ativos circulante e realizável a longo prazo (não circulante)

As disponibilidades são registradas a valores de custo, acrescidos das receitas auferidas até a data do balanço, limitados ao seu valor de mercado, quando aplicável.

O saldo das contas a receber de clientes, composto, basicamente, por valores mantidos junto às empresas administradoras de cartão de crédito, é demonstrado líquido do desconto de recebíveis e da provisão para créditos de liquidação duvidosa, sendo esta constituída em montante considerado suficiente para cobrir prováveis perdas na realização desses créditos.

Os estoques estão demonstrados ao custo médio de aquisição, que não excedem o valor de sua realização. A provisão para perdas nos estoques é constituída com base em estimativas, considerando-se dados históricos da Administração.

As demais contas estão demonstradas ao valor de realização, que inclui, quando aplicável, os rendimentos e as variações monetárias auferidos até a data dos balanços.

Os impostos ativos diferidos decorrentes de prejuízo fiscal, de base negativa da contribuição social e de diferenças temporárias foram constituídos em conformidade com as Normas e Procedimentos de Contabilidade 25 (NPC 25) – Contabilização do Imposto de Renda e da Contribuição Social, emitidas pelo IBRACON em maio de 1998, e com a Instrução CVM nº 371, de 27 de junho de 2002, e levam em consideração o histórico de rentabilidade e a expectativa de geração de lucros tributáveis futuros fundamentada em estudo técnico de viabilidade, aprovado, anualmente, pelo Conselho de Administração.

d) Investimentos

Os investimentos em empresas controladas e controlada em conjunto são avaliados pelo método da equivalência patrimonial, sendo as práticas contábeis utilizadas pelas controladas uniformes em relação às utilizadas pela controladora, e a data-base para aplicação do método da equivalência patrimonial é em 30 de junho.

02099-0 B2W - COMPANHIA GLOBAL DO VAREJO

00.776.574/0001-56

04.01 - NOTAS EXPLICATIVAS

e) Imobilizado

Os ativos imobilizados são registrados ao custo de aquisição. A depreciação é calculada pelo método linear às taxas mencionadas na Nota 10 e levam em consideração o tempo de vida útil estimado dos bens ou o prazo final de contrato de locação de imóvel.

f) Intangível

Os ágios apurados nas aquisições de investimentos, inclusive de incorporação, decorrentes de expectativa de rentabilidade futura, são amortizados pelo prazo de 5 a 10 anos, conforme proporção dos resultados futuros esperados nas investidas.

Os gastos relacionados com o desenvolvimento de *web sites* (principal canal de vendas da Companhia), tais como desenvolvimento de aplicativos operacionais e infra-estrutura tecnológica (compra e desenvolvimento interno de softwares e instalação de aplicativos nos *sites*), bem como o desenvolvimento gráfico, são registrados como intangível, sendo amortizados de forma linear considerando-se o prazo estipulado de sua utilização e benefícios a serem auferidos (Nota 11).

Os gastos incorridos com aquisição de softwares para uso interno tais como sistemas ERP e sistemas modulares, são capitalizados e amortizados de forma linear considerando-se o prazo estimado de sua utilização e benefícios a serem auferidos (Nota 11).

g) Diferido

O ativo diferido registra os gastos pré-operacionais e de reestruturação advindos do processo de fusão (descrito na Nota 1), sendo amortizados pelo método linear às taxas mencionadas na Nota 12, a partir da data em que os seus benefícios começaram a ser gerados.

h) Passivos circulante e exigível a longo prazo (não circulante)

Os empréstimos e financiamentos são atualizados pelos índices pactuados e incluem juros contratuais incorridos até a data dos balanços.

As provisões são reconhecidas no balanço quando a Companhia possui uma obrigação legal como resultado de um evento passado e quando um recurso econômico seja provável de ser requerido para saldar a obrigação. As provisões são registradas tendo como base as melhores estimativas do risco envolvido.

02099-0 B2W - COMPANHIA GLOBAL DO VAREJO

00.776.574/0001-56

04.01 - NOTAS EXPLICATIVAS

O imposto de renda e a contribuição social são calculados com base nas alíquotas de (i) 15% acrescida do adicional de 10% sobre o lucro tributável excedente de R\$240 para imposto de renda e (ii) 9% sobre o lucro tributável para contribuição social, e consideram a compensação de prejuízos fiscais e base negativa de contribuição social, limitada a 30% da base tributável (impostos ativos diferidos).

As demais contas estão demonstradas por valores conhecidos ou calculáveis, acrescidos, quando aplicável, dos correspondentes encargos e variações monetárias ou cambiais incorridos até a data dos balanços.

i) Critérios de consolidação

As informações trimestrais consolidadas foram preparadas em conformidade com os princípios de consolidação emanados da legislação societária brasileira e pela CVM nº 247/96, e abrangem as informações trimestrais da controladora B2W – Companhia Global do Varejo, das empresas controladas e controlada em conjunto, consolidada proporcionalmente, indicadas na Nota 9.

As práticas contábeis foram consistentemente aplicadas em todas as empresas consolidadas e utilizam como data-base 30 de junho. No processo de consolidação, foram feitas as seguintes eliminações:

- Dos saldos das contas de ativos e passivos entre as empresas consolidadas;
- Das participações no capital, reservas e lucros acumulados das empresas controladas;
- Dos saldos de receitas e despesas, bem como de lucros não realizados, quando aplicável, decorrentes de transações entre as empresas do grupo.

Alteração da Legislação Societária Brasileira, com vigência a partir de janeiro de 2008

Em 28 de dezembro de 2007, foi promulgada a Lei nº. 11.638, que altera, revoga e introduz novos dispositivos à Lei das Sociedades por Ações, notadamente em relação ao capítulo XV, sobre matéria contábil, que entra em vigor a partir do exercício que se inicia em 1º de janeiro de 2008. Essa Lei teve, principalmente, o objetivo de atualizar a legislação societária brasileira para possibilitar o processo de convergência das práticas contábeis adotadas no Brasil com aquelas constantes nas normas internacionais de contabilidade (IFRS) e permitir que novas normas e procedimentos contábeis sejam expedidos pela Comissão de Valores Mobiliários - CVM em consonância com os padrões internacionais de contabilidade.

02099-0 B2W - COMPANHIA GLOBAL DO VAREJO

00.776.574/0001-56

04.01 - NOTAS EXPLICATIVAS

A Administração entende que as principais modificações que trarão impacto as demonstrações financeiras do exercício a findar em 31 de dezembro de 2008 podem ser sumariadas como segue:

- Inclusão da demonstração do valor adicionado, que demonstra o valor adicionado pela Companhia, bem como a composição da origem e alocação de tais valores. Esta será demonstrada no encerramento do exercício corrente;
- Possibilidade de manter separadamente a escrituração das transações para atender à legislação tributária e, na seqüência, os ajustes necessários para adaptação às práticas contábeis;
- Obrigatoriedade do registro no ativo imobilizado dos direitos que tenham por objeto bens corpóreos destinados à manutenção das atividades da Companhia, inclusive os decorrentes de operações que transfiram à Companhia os benefícios, os riscos e o controle dos bens (leasing financeiro);
- Obrigatoriedade de a Companhia analisar, periodicamente, a capacidade de recuperação dos valores registrados no ativo imobilizado, intangível e diferido, com o objetivo de assegurar que: (i) a perda por não-recuperação desses ativos é registrada como resultado de decisões para descontinuar as atividades relativas a referidos ativos ou quando há evidência de que os resultados das operações não serão suficientes para assegurar a realização de referidos ativos; e (ii) o critério utilizado para determinar a estimativa de vida útil remanescente de tais ativos com o objetivo de registrar a depreciação, amortização e exaustão é revisado e ajustado;
- Requerimentos de que as aplicações em instrumentos financeiros, inclusive derivativos, sejam registradas: (i) pelo seu valor de mercado ou valor equivalente, quando se tratar de aplicações destinadas à negociação ou disponíveis para venda; e (ii) pelo valor de custo de aquisição ou valor de emissão, atualizado conforme disposições legais ou contratuais, ajustado ao valor provável de realização, se inferior, quando se tratar de aplicações a serem mantidas até o vencimento;
- Criação de um novo subgrupo de contas, ajustes de avaliação patrimonial, no patrimônio líquido, para permitir o registro de determinadas avaliações de ativos a preços de mercado, principalmente, instrumentos financeiros; e os ajustes dos ativos e passivos a valor de mercado, em razão de fusão e incorporação ocorrida entre partes não relacionadas que estiverem vinculadas a efetiva transferência de controle;

02099-0 B2W - COMPANHIA GLOBAL DO VAREJO

00.776.574/0001-56

04.01 - NOTAS EXPLICATIVAS

- Requerimento para que os ativos e passivos da Companhia a ser incorporada, decorrentes de transações que incluam incorporação, fusão ou cisão entre partes independentes e vinculadas à efetiva transferência de controle sejam contabilizados pelo seu valor de mercado;

Considerando que o processo de normatização contábil no Brasil demandará a emissão de pronunciamentos contábeis definindo as práticas a serem adotadas nas modificações da Lei nº. 11.638/07 listadas acima, a Administração da Companhia optou pela não aplicação de todas as disposições da Lei nº. 11.638/07, na preparação das Informações Trimestrais de 30 de junho de 2008 apresentadas, conforme Instrução da CVM nº. 469/08.

Conforme Instrução da CVM nº. 469/08, ratificado pelo comunicado ao mercado no dia 12 de maio de 2008, foi determinada a aplicação de certos dispositivos (artigos 3º, 4º, 7º, 8º, 10º, 11º, 12º, 13º e 14º) nas informações trimestrais. A Administração, em seu melhor julgamento, entendeu que destes artigos apenas os artigos 7º e 8º seriam aplicáveis.

Com relação ao artigo 8º (Ajuste a Valor Presente – AVP), a Administração da Companhia, devido à complexidade no cálculo e a necessidade tempestiva das alterações dos processos e sistemas de controles da Companhia e de suas controladas para atendimento à referida Lei, não concluiu até a presente data a quantificação e a avaliação desses impactos nas informações contábeis. Assim sendo, as informações trimestrais correntes (controladora e consolidado) não contemplam os efeitos decorrentes dos artigos 8º para atendimento a Instrução 469/08 da CVM. As informações requeridas pelo artigo 7º encontram-se descritas na Nota 19 (i).

4. DISPONIBILIDADES

	<u>Controladora</u>		<u>Consolidado</u>	
	<u>30/06/2008</u>	<u>31/03/2008</u>	<u>30/06/2008</u>	<u>31/03/2008</u>
Caixa e bancos	329.939	228.190	336.214	234.856
Aplicações financeiras	<u>261.702</u>	<u>452.502</u>	<u>266.603</u>	<u>457.603</u>
	<u>591.641</u>	<u>680.692</u>	<u>602.817</u>	<u>692.459</u>

As disponibilidades estão sob a custódia de instituições financeiras de primeira linha.

As aplicações financeiras referem-se, principalmente, a debêntures, com liquidez imediata, os quais são remunerados à taxa de 102% a 104% do CDI.

02099-0 B2W - COMPANHIA GLOBAL DO VAREJO

00.776.574/0001-56

04.01 - NOTAS EXPLICATIVAS

5. CONTAS A RECEBER DE CLIENTES

	<u>Controladora</u>		<u>Consolidado</u>	
	<u>30/06/2008</u>	<u>31/03/2008</u>	<u>30/06/2008</u>	<u>31/03/2008</u>
Cartões de crédito	1.444.650	1.350.357	1.468.510	1.372.360
Desconto de recebíveis	(1.384.962)	(1.268.740)	(1.384.962)	(1.268.740)
Demais contas a receber	169.058	133.575	229.418	182.792
Provisão para créditos de liquidação duvidosa	<u>(6.932)</u>	<u>(6.238)</u>	<u>(9.720)</u>	<u>(8.863)</u>
	<u>221.814</u>	<u>208.954</u>	<u>303.246</u>	<u>277.549</u>

As operações com cartões de crédito são registradas líquidas das comissões pagas às administradoras de cartões de créditos, podendo ser parceladas em até doze meses, e são administradas por terceiros.

A Companhia efetua a operação de desconto de recebíveis de cartões de crédito junto a bancos ou junto às próprias administradoras de cartões de crédito, como forma de a Companhia se prover de capital de giro. Nessa operação, a Companhia entrega os recebíveis como garantia das captações de recursos, mantendo o risco da operação.

As demais contas a receber contemplam, principalmente, vendas efetuadas por meio de operações corporativas, programas de afinidades e acordos comerciais.

6. ESTOQUES

	<u>Controladora</u>		<u>Consolidado</u>	
	<u>30/06/2008</u>	<u>31/03/2008</u>	<u>30/06/2008</u>	<u>31/03/2008</u>
Mercadorias para revenda	262.277	242.780	284.911	258.551
Suprimentos e embalagens	5.697	5.043	5.697	5.043
Provisão para perdas	<u>(6.919)</u>	<u>(5.494)</u>	<u>(6.919)</u>	<u>(5.494)</u>
	<u>261.055</u>	<u>242.329</u>	<u>283.689</u>	<u>258.100</u>

02099-0 B2W - COMPANHIA GLOBAL DO VAREJO

00.776.574/0001-56

04.01 - NOTAS EXPLICATIVAS

7. IMPOSTOS A RECUPERAR

	<u>Controladora</u>		<u>Consolidado</u>	
	<u>30/06/2008</u>	<u>31/03/2008</u>	<u>30/06/2008</u>	<u>31/03/2008</u>
Programa de Integração Social - PIS	5.554	2.555	5.557	2.555
Contribuição para Financiamento da Seguridade Social - COFINS	18.137	11.769	18.173	11.769
Imposto de Renda retido na Fonte - IRRF	1.833	942	1.963	942
Imposto de Renda - IRPJ	302	-	1.216	670
Contribuição Social sobre o Lucro Líquido - CSLL	70	-	396	241
Outros	<u>666</u>	<u>1.029</u>	<u>841</u>	<u>1.454</u>
	<u>26.562</u>	<u>16.295</u>	<u>28.146</u>	<u>17.631</u>

8. IMPOSTO DE RENDA E CONTRIBUIÇÃO SOCIAL DIFERIDOS

a) Apresentação

De acordo com as Normas e Procedimentos de Contabilidade 25 (NPC 25) – Contabilização do Imposto de Renda e da Contribuição Social, emitido pelo IBRACON em maio de 1998, e com a Instrução CVM 371, de 27 de junho de 2002, a Companhia, fundamentada em estudos técnicos anuais de viabilidade, aprovados pela Administração, que demonstram a capacidade de geração de lucros tributáveis futuros, mantém o crédito fiscal de imposto de renda e de contribuição social decorrentes de prejuízos fiscais, bases negativas de contribuição social e diferenças temporárias, que somente serão dedutíveis ou tributáveis quando atenderem à legislação fiscal.

02099-0 B2W - COMPANHIA GLOBAL DO VAREJO

00.776.574/0001-56

04.01 - NOTAS EXPLICATIVAS

b) Composição dos créditos fiscais

	<u>Controladora</u>		<u>Consolidado</u>	
	<u>30/06/2008</u>	<u>31/03/2008</u>	<u>30/06/2008</u>	<u>31/03/2008</u>
Parcela de curto prazo:				
Prejuízos fiscais	1.656	3.007	1.656	3.007
Bases negativas de contribuição social	596	1.082	596	1.082
Diferenças temporárias	<u>30.951</u>	<u>23.415</u>	<u>30.951</u>	<u>23.415</u>
	<u>33.203</u>	<u>27.504</u>	<u>33.203</u>	<u>27.504</u>
Parcela de longo prazo				
Prejuízos fiscais	22.074	24.078	23.620	25.527
Bases negativas de contribuição social	<u>7.946</u>	<u>8.668</u>	<u>8.502</u>	<u>9.189</u>
	<u>30.020</u>	<u>32.746</u>	<u>32.122</u>	<u>34.716</u>
Total de créditos fiscais	<u>63.223</u>	<u>60.250</u>	<u>65.325</u>	<u>62.220</u>

c) Expectativa de realização

Demonstramos a seguir a estimativa de realização do ativo fiscal diferido, com base nos lucros tributáveis futuros, apurados em cada exercício fiscal:

	<u>Controladora</u>	<u>Consolidado</u>
	<u>30/06/2008</u>	<u>30/06/2008</u>
2008/2009 (30 de junho)	33.203	33.203
2010	17.607	19.709
2011	10.820	10.820
2012	112	112
2013	308	308
2014	774	774
2015	<u>399</u>	<u>399</u>
	<u>63.223</u>	<u>65.325</u>

02099-0 B2W - COMPANHIA GLOBAL DO VAREJO

00.776.574/0001-56

04.01 - NOTAS EXPLICATIVAS

d) Conciliação entre alíquotas nominais e efetivas

Segue a conciliação entre alíquotas nominais e efetivas para o período findo em 30 de junho:

	<u>Controladora</u>		<u>Consolidado</u>	
	<u>30/06/2008</u>	<u>30/06/2007</u>	<u>30/06/2008</u>	<u>30/06/2007</u>
Lucro antes do imposto de renda e da contribuição social	47.062	38.392	48.676	38.684
Alíquota nominal	<u>34%</u>	<u>34%</u>	<u>34%</u>	<u>34%</u>
Imposto de renda e contribuição social	(16.001)	(13.053)	(16.550)	(13.153)
Ajustes (adições e exclusões):				
Equivalência patrimonial	309	(670)	-	-
Ágios não dedutíveis	-	(844)	-	(1.035)
Outros	<u>-</u>	<u>(23)</u>	<u>(756)</u>	<u>(694)</u>
Imposto de renda e contribuição social à alíquota efetiva	<u>(15.692)</u>	<u>(14.590)</u>	<u>(17.306)</u>	<u>(14.882)</u>

9. INVESTIMENTOS

	Diretos					Total
	<u>Varejo</u>	<u>Participações</u>	<u>Turismo</u>	<u>Financeira</u>	<u>Trading</u>	
	<u>Ingresso.com S.A.</u>	<u>8M Participações Ltda.</u>	<u>Submarino Viagens e Turismo Ltda.</u>	<u>Financeira Submarino Finance Promotora de Crédito Ltda.</u>	<u>ST Importações Ltda.</u>	
Milhares de ações/cotas:						
Ordinárias	4.573	1	2.665	4.010	1.050	
Preferenciais	22	-	-	-	-	
Participação - %	100	100	84,27	50	100	
Definição da Companhia	Controlada	Controlada	Controlada	Controlada em conjunto	Controlada	
Patrimônio líquido em 30/06/2008	7.712	1.927	5.224	1.185	2.165	
Capital social em 30/06/2008	6.998	2.661	3.922	17.010	4.050	
Lucro (prejuízo) líquido do período findo em 30/06/2008	641	110	1.554	(3.160)	335	
Total investimentos em 30/06/2008	7.712	1.927	4.422	593	2.165	<u>16.819</u>
Total equivalência patrimonial em 30/06/2008	641	110	1.405	(1.580)	335	<u>911</u>
Total investimentos em 31/03/2008	7.338	1.857	3.698	1.201	1.988	<u>16.082</u>
Total equivalência patrimonial em 30/06/2007	487	(139)	185	(2.783)	278	<u>(1.972)</u>

02099-0 B2W - COMPANHIA GLOBAL DO VAREJO

00.776.574/0001-56

04.01 - NOTAS EXPLICATIVAS

Além da participação direta na Submarino Viagens e Turismo Ltda., a Companhia possui 15,73% de participação indireta nessa investida, por intermédio da 8M Participações Ltda.

A Companhia possui participação acionária de 50% na Submarino Finance Promotora de Crédito Ltda., empresa com administração compartilhada. Dessa forma, as informações trimestrais consolidadas foram preparadas considerando-se este investimento de forma proporcional (participação de 50%).

A seguir, apresentamos sumário do balanço patrimonial e demonstração do resultado da Submarino Finance Promotora de Crédito Ltda., ponderados pela participação da B2W nessa controlada em conjunto (50% de participação acionária), referentes ao período findo em 30 de junho de 2008:

BALANÇO PATRIMONIAL EM 30 DE JUNHO DE 2008

<u>ATIVO</u>		<u>PASSIVO E PATRIMÔNIO LÍQUIDO</u>	
<u>CIRCULANTE</u>		<u>CIRCULANTE</u>	
Disponibilidades	1.154	Contas a pagar	2.618
Outros	<u>214</u>	Salários e encargos sociais a pagar	<u>369</u>
	<u>1.368</u>		<u>2.987</u>
<u>NÃO CIRCULANTE</u>			
Imposto de renda e contribuição social diferidos	2.103		
Imobilizado	22	<u>PATRIMÔNIO LÍQUIDO</u>	
Intangível	<u>87</u>	Capital social	8.505
	<u>2.212</u>	Prejuízos acumulados	<u>(7.912)</u>
			<u>593</u>
TOTAL	<u>3.580</u>	TOTAL	<u>3.580</u>

DEMONSTRAÇÃO DO RESULTADO

Receitas operacionais, líquidas	360
Despesas administrativas	(2.230)
Imposto de renda e contribuição social - Diferido	<u>290</u>
Prejuízo líquido no período	<u>(1.580)</u>

02099-0 B2W - COMPANHIA GLOBAL DO VAREJO

00.776.574/0001-56

04.01 - NOTAS EXPLICATIVAS

10. IMOBILIZADO

	Taxa anual de depreciação	Controladora				Consolidado			
		30/06/2008		31/03/2008		30/06/2008		31/03/2008	
		Custo	Depreciação acumulada	Líquido	Líquido	Custo	Depreciação acumulada	Líquido	Líquido
Instalações	10%	6.196	(2.624)	3.572	3.719	6.377	(2.655)	3.722	3.827
Máquinas e equipamentos	10%	23.184	(7.408)	15.776	15.850	23.277	(7.429)	15.848	15.934
Benfeitorias em imóveis de terceiros	25%	10.777	(4.870)	5.907	6.125	10.777	(4.870)	5.907	6.125
Equipamentos de informática	20%	21.845	(18.890)	2.955	3.893	22.876	(19.457)	3.419	4.340
Móveis e utensílios	10%	11.516	(2.851)	8.665	8.830	11.794	(2.927)	8.867	9.028
Terrenos		5.754	-	5.754	5.435	5.754	-	5.754	5.435
Outros		<u>147</u>	<u>(88)</u>	<u>59</u>	<u>80</u>	<u>303</u>	<u>(98)</u>	<u>205</u>	<u>130</u>
		<u>79.419</u>	<u>(36.731)</u>	<u>42.688</u>	<u>43.932</u>	<u>81.158</u>	<u>(37.436)</u>	<u>43.722</u>	<u>44.819</u>

A taxa anual de depreciação de benfeitorias e imóveis de terceiros considera o período de vigência dos contratos de locação dos imóveis.

11. INTANGÍVEL

	Taxa anual de depreciação	Controladora				Consolidado			
		30/06/2008		31/03/2008		30/06/2008		31/03/2008	
		Custo	Amortização acumulada	Líquido	Líquido	Custo	Amortização acumulada	Líquido	Líquido
Ágios registrados: TV Sky Shop S.A. (incorporadora - Nota 1)	(i)	135.305	(41.330)	93.975	100.243	135.305	(41.330)	93.975	100.243
Ingresso.com S.A.	20%	2.742	(1.331)	1.411	1.594	6.165	(2.983)	3.182	1.551
8 M Participações Ltda.	20%	-	-	-	-	<u>2.079</u>	<u>(1.074)</u>	<u>1.005</u>	<u>3.099</u>
		138.047	(42.661)	95.386	101.837	143.549	(45.387)	98.162	104.893
Desenvolvimento de web sites e sistemas	20%	151.204	(20.565)	130.639	109.782	151.204	(20.565)	130.639	111.294
Direito de uso de software	20%	42.623	(21.461)	21.162	22.678	46.424	(22.260)	24.164	22.678
Licença de uso de marca Blockbuster on-line	(ii)	21.000	(552)	20.448	20.724	21.000	(552)	20.448	20.724
Outros		<u>891</u>	<u>-</u>	<u>891</u>	<u>890</u>	<u>896</u>	<u>-</u>	<u>896</u>	<u>895</u>
		<u>353.765</u>	<u>(85.239)</u>	<u>268.526</u>	<u>255.911</u>	<u>363.073</u>	<u>(88.764)</u>	<u>274.309</u>	<u>260.484</u>

02099-0 B2W - COMPANHIA GLOBAL DO VAREJO

00.776.574/0001-56

04.01 - NOTAS EXPLICATIVAS

a) Ágios

O ágio referente ao investimento na TV Sky Shop S.A. foi constituído quando da aquisição da Shoptime S.A. (Shoptime) e da TV Sky Shop S.A. (TV Sky) pela Americanas.com S.A. – Comércio Eletrônico (Americanas.com). Em 31 de agosto de 2005, a Americanas.com adquiriu o equivalente a 98,85% do capital da Shoptime, detentora de 56% do capital da TV Sky, e 44% do capital da TV Sky. No primeiro trimestre de 2006, a Americanas.com adquiriu 1,15% faltante da Shoptime, totalizando 100% do capital desta.

Em 1 de agosto de 2006, a Shoptime foi incorporada por sua controlada TV Sky e, dessa forma, o ágio registrado na Americanas.com em referência ao investimento na Shoptime foi somado ao ágio referente ao investimento na TV Sky, montando ao valor total de R\$135.305. Com a fusão da Americanas.com e Submarino S.A. em 13 de dezembro de 2006, foi formada a B2W, sucedendo todos os direitos e obrigações de Americanas.com e, conseqüentemente, a parcela do ágio referente à TV Sky.

Os saldos de ágios apurados nas aquisições das outras participações societárias (Nota 9) estão suportados por estudos técnicos com sustentação na expectativa de rentabilidade futura das empresas. A amortização dos ágios está sendo registrada em função do prazo das projeções de rentabilidade futura, que são revisadas anualmente pela Administração.

b) Desenvolvimento de *web sites* e sistemas

Representam, principalmente, gastos com plataforma *e-commerce* (desenvolvimento de infra-estrutura tecnológica, conteúdo, aplicativos e *lay-out* gráfico dos *sites*), gastos com implantação de sistema ERP Oracle e desenvolvimento de sistemas próprios.

c) Licenças de uso – marca Blockbuster (*on-line*):

Representam, essencialmente, a marca Blockbuster no segmento *on-line*, adquirida pela Companhia por R\$21.000 em dezembro de 2007, da BWU – Comércio e Entretenimento S.A, empresa controlada da Lojas Americanas S.A.. O valor da aquisição está suportado por laudo de avaliação econômico preparados por peritos independentes.

02099-0 B2W - COMPANHIA GLOBAL DO VAREJO

00.776.574/0001-56

04.01 - NOTAS EXPLICATIVAS

Comentários adicionais

- (i) 10% a.a. até 31 de março de 2007 (20% a.a. a partir de 1º de abril de 2007).
- (ii) Amortização, essencialmente, de 5,26% a.a., referente ao direito de uso da marca Blockbuster no segmento *on-line*.

12. DIFERIDO

	Taxa anual de depreciação	Controladora				Consolidado			
		30/06/2008		31/03/2008		30/06/2008		31/03/2008	
		Custo	Amortização acumulada	Líquido	Líquido	Custo	Amortização acumulada	Líquido	Líquido
Despesas pré-operacionais	15%	84.609	(4.076)	80.533	70.764	85.257	(4.077)	81.180	72.194
Gastos com reestruturação	15%	<u>14.520</u>	<u>(4.634)</u>	<u>9.886</u>	<u>11.946</u>	<u>14.685</u>	<u>(4.641)</u>	<u>10.044</u>	<u>11.946</u>
		<u>99.129</u>	<u>8.710</u>	<u>90.419</u>	<u>82.710</u>	<u>99.942</u>	<u>(8.718)</u>	<u>91.224</u>	<u>84.140</u>

13. EMPRÉSTIMOS E FINANCIAMENTOS

	Encargos	Controladora		Consolidado	
		30/06/2008	31/03/2008	30/06/2008	31/03/2008
<u>Moeda nacional:</u>					
Capital de giro	110% CDI	41.200	12.329	56.200	12.329
BNDES (a)	TJLP + 4,75% a.a.	<u>5.359</u>	<u>6.681</u>	<u>5.359</u>	<u>6.681</u>
		<u>46.559</u>	<u>19.010</u>	<u>61.559</u>	<u>19.010</u>
<u>Moeda estrangeira (b):</u>					
Capital de giro (c)	107% CDI	<u>882.548</u>	<u>891.664</u>	<u>953.914</u>	<u>962.694</u>
Empréstimos e financiamentos		<u>929.107</u>	<u>910.674</u>	<u>1.015.473</u>	<u>981.704</u>
Parcela de longo prazo		<u>(158.417)</u>	<u>(147.320)</u>	<u>(158.417)</u>	<u>(147.320)</u>
Parcela de curto prazo		<u>770.690</u>	<u>763.354</u>	<u>857.056</u>	<u>834.384</u>

- (a) Financiamentos do BNDES relacionados ao programa “Cidadão conectado – Computador para todos”, FINAME, para aquisição de máquinas e equipamentos e outros. A garantia desses empréstimos e financiamentos consiste nas máquinas e nos equipamentos financiados.

02099-0 B2W - COMPANHIA GLOBAL DO VAREJO

00.776.574/0001-56

04.01 - NOTAS EXPLICATIVAS

- (b) As operações em moedas estrangeiras são integralmente protegidas contra oscilações de câmbio, por intermédio do derivativo de *swap* (veja Nota 20).
- (c) Captação consoante a Resolução nº 2.770 do Banco Central do Brasil (BACEN).
- (d) Nos contratos firmados com as referidas instituições financeiras não existem cláusulas restritivas de dívida (*debt covenants*).

Os empréstimos e financiamentos de longo prazo têm vencimentos nos seguintes exercícios:

	<u>Controladora</u>		<u>Consolidado</u>	
	<u>30/06/2008</u>	<u>31/03/2008</u>	<u>30/06/2008</u>	<u>31/03/2008</u>
2009	32.117	105.120	32.117	105.120
2010	37.300	36.200	37.300	36.200
2011	39.400	6.000	39.400	6.000
2012	33.100	-	33.100	-
2013	<u>16.500</u>	<u>-</u>	<u>16.500</u>	<u>-</u>
	<u>158.417</u>	<u>147.320</u>	<u>158.417</u>	<u>147.320</u>

14. TRIBUTOS A RECOLHER (CIRCULANTE)

	<u>Controladora</u>		<u>Consolidado</u>	
	<u>30/06/2008</u>	<u>31/03/2008</u>	<u>30/06/2008</u>	<u>31/03/2008</u>
Imposto sobre Circulação de Mercadorias e Serviços - ICMS	10.495	17.212	11.075	17.589
Impostos retidos na fonte	3.292	3.662	3.355	3.696
Imposto de Renda Pessoa Jurídica - IRPJ e Contribuição Social sobre o Lucro Líquido - CSLL	3.939	4.761	5.519	5.548
Imposto sobre Serviço - ISS	859	432	999	488
Outros	<u>669</u>	<u>656</u>	<u>1.858</u>	<u>1.445</u>
	<u>19.254</u>	<u>26.723</u>	<u>22.806</u>	<u>28.766</u>

02099-0 B2W - COMPANHIA GLOBAL DO VAREJO

00.776.574/0001-56

04.01 - NOTAS EXPLICATIVAS

15. TRIBUTOS A RECOLHER (NÃO-CIRCULANTE)

A Companhia está pleiteando a suspensão da exigibilidade do pagamento do ICMS sobre a base de cálculo das contribuições ao PIS e a COFINS. Dessa forma, a partir de fevereiro de 2008, a Companhia passou a excluir o ICMS da base das referidas contribuições em virtude do deferimento de liminar, até o trânsito em julgado da ação judicial. Os montantes não recolhidos estão provisionados e atualizados monetariamente pela taxa SELIC.

	<u>Controladora</u>		<u>Consolidado</u>	
	<u>30/06/2008</u>	<u>31/03/2008</u>	<u>30/06/2008</u>	<u>31/03/2008</u>
Programa de Integração Social - PIS	3.985	1.903	3.985	1.903
Contribuição para Financiamento da Seguridade Social - COFINS	<u>18.353</u>	<u>8.769</u>	<u>18.353</u>	<u>8.769</u>
	<u>22.338</u>	<u>10.672</u>	<u>22.338</u>	<u>10.672</u>

16. OUTRAS OBRIGAÇÕES

Referem-se, principalmente, a obrigações com fornecedores de bens de imobilizado, intangível e diferido, contratação de serviços de publicidade, marketing, fretes, aluguel e condomínio.

17. PARTES RELACIONADAS

a) Obrigações não circulantes

Em 30 de junho de 2008, o saldo a pagar, na controladora e no consolidado, à controladora Lojas Americanas S.A. (LASA), no montante de R\$610 (R\$538 em 31 de março de 2008), respectivamente, é decorrente, basicamente, de saldo de conta corrente sem a incidência de encargos financeiros.

02099-0 B2W - COMPANHIA GLOBAL DO VAREJO

00.776.574/0001-56

04.01 - NOTAS EXPLICATIVAS

b) Acordo de cooperação comercial e outras avenças

A Companhia possui Acordo de Cooperação Comercial e outras Avenças com a controladora Lojas Americanas S.A. (LASA), visando à coordenação de esforços em várias áreas de atividade, em benefício mútuo, quais sejam: (i) venda de mercadorias adquiridas da LASA pela Companhia, (ii) forma de competição, (iii) instalação de quiosques da Companhia nas instalações comerciais da LASA, (iv) utilização de pessoal, (v) uso de marca e utilização de publicidade em conjunto.

Esse acordo prevê que as mercadorias adquiridas para revenda e provenientes da LASA serão adquiridas pelo preço de custo do produto pago pela LASA ao fornecedor e entregue em seus Centros de Distribuição, acrescido dos tributos e outros encargos diretamente incidentes sobre a compra e venda, e de um percentual de 2% sobre o preço de custo do produto, até que a Companhia atinja o volume acumulado de compras da LASA de R\$10.000 por ano. Após atingir esse volume, ocorrerá um acréscimo para 3% sobre o preço de custo do produto, permanecendo inalteradas as demais condições.

c) Licenciamento do uso da marca Americanas.com e marcas similares

A Companhia firmou contrato de licença para uso de marca com a LASA, pelo qual é concedida a licença de uso da marca Americanas.com e marcas similares, em caráter exclusivo, para as atividades compreendidas no seu objeto social. Conforme estabelecido no referido contrato, o licenciamento da marca será gratuito enquanto a LASA detiver participação societária relevante na Companhia.

18. PROVISÃO PARA CONTINGÊNCIAS E DEPÓSITOS JUDICIAIS

A Companhia e suas controladas são partes em ações judiciais e processos administrativos perante tribunais e órgãos governamentais envolvendo questões fiscais e trabalhistas, aspectos cíveis e outros assuntos. A Administração apresenta processo de monitoramento de suas ações judiciais e administrativas conduzido por Departamento Jurídico próprio e por assessores jurídicos externos. Quando requerido, são efetuados depósitos judiciais (R\$4.055 e R\$4.069 em 30 de junho de 2008, R\$3.692 e R\$3.693 em 31 de março de 2008, respectivamente na controladora e no consolidado). Esses valores, em sua maioria, não estão vinculados às provisões para contingências.

02099-0 B2W - COMPANHIA GLOBAL DO VAREJO

00.776.574/0001-56

04.01 - NOTAS EXPLICATIVAS

A Administração, com base em informações de seus assessores jurídicos externos, análise das demandas judiciais pendentes e, quanto às ações trabalhistas, com base nas experiências anteriores referentes às quantias reivindicadas, constituiu provisão em montante suficiente para cobrir as perdas potenciais com as ações em curso.

A seguir, demonstramos os saldos das provisões para contingências:

	<u>Controladora</u>		<u>Consolidado</u>	
	<u>30/06/2008</u>	<u>31/03/2008</u>	<u>30/06/2008</u>	<u>31/03/2008</u>
Fiscais	290	290	290	290
Trabalhistas	96	106	96	106
Cíveis	<u>3.084</u>	<u>2.284</u>	<u>3.084</u>	<u>2.284</u>
	<u>3.470</u>	<u>2.680</u>	<u>3.470</u>	<u>2.680</u>

A Companhia e suas controladas possuem outras contingências fiscais no montante aproximado de R\$9.537, controladora e consolidado. Com base na posição de seus assessores jurídicos externos que consideram as perdas como possíveis, nenhuma provisão para essas contingências foi constituída.

02099-0 B2W - COMPANHIA GLOBAL DO VAREJO

00.776.574/0001-56

04.01 - NOTAS EXPLICATIVAS

19. PATRIMÔNIO LÍQUIDO

Demonstração das mutações do patrimônio líquido da B2W (controladora):

	Capital social	Reservas de capital	Ações em tesouraria	Reservas de lucros		Lucros acumulados	Total
				Reserva legal	Reserva para investimentos		
<u>B2W pós incorporação com TV Sky Shop</u>							
SALDOS EM 1º DE JANEIRO DE 2007	151.612	-	-	-	-	(122.645)	28.967
Registro da incorporação B2W na TV Sky Shop em 31/3/07	142.620	200.000	-	-	-	-	342.620
Redução de capital em 31/3/07, sem o cancelamento de ações	(122.645)	-	-	-	-	122.645	-
Lucro do período	-	-	-	-	-	<u>12.639</u>	<u>12.639</u>
SALDOS EM 31 DE MARÇO DE 2007	171.587	200.000	-	-	-	12.639	384.226
Lucro do período	-	-	-	-	-	<u>11.163</u>	<u>11.163</u>
SALDOS EM 30 DE JUNHO DE 2007	171.587	200.000	-	3.110	44.320	23.802	395.389
Aumento de capital em dinheiro (opção de compra de ações)	3.180	-	-	-	-	-	3.180
Recompra de ações de emissão da Companhia	-	-	(99.677)	-	-	-	(99.677)
Lucro líquido do período	-	-	-	-	-	25.763	49.565
Destinação do lucro:	-	-	-	-	-	-	-
Reserva legal	-	-	-	3.110	-	(3.110)	-
Dividendos obrigatórios (R\$131,86 por lote de mil ações, ex-tesouraria)	-	-	-	-	-	(14.774)	(14.774)
Destinação para reserva para investimentos futuros	-	-	-	-	<u>44.320</u>	<u>(44.320)</u>	-
SALDOS EM 31 DE DEZEMBRO DE 2007	174.767	200.000	(99.677)	3.110	44.320	-	322.520

02099-0 B2W - COMPANHIA GLOBAL DO VAREJO

00.776.574/0001-56

04.01 - NOTAS EXPLICATIVAS

19. PATRIMÔNIO LÍQUIDO - continuação

SALDOS EM 31 DE DEZEMBRO DE 2007	174.767	200.000	(99.677)	3.110	44.320	-	322.520
Recompra de ações de emissão da Companhia	-	-	(52.664)	-	-	-	(52.664)
Lucro do período	-	-	-	-	-	14.962	14.962
SALDOS EM 31 DE MARÇO DE 2008	<u>174.767</u>	<u>200.000</u>	<u>(152.341)</u>	<u>3.110</u>	<u>44.320</u>	<u>14.962</u>	<u>284.818</u>
Recompra de ações de emissão da Companhia	-	-	(45.810)	-	-	-	(45.810)
Lucro do período	-	-	-	-	-	16.408	16.408
SALDOS EM 30 DE JUNHO DE 2008	<u>174.767</u>	<u>200.000</u>	<u>(198.151)</u>	<u>3.110</u>	<u>44.320</u>	<u>31.370</u>	<u>255.416</u>

a) Capital social

Conforme mencionado na Nota 1, a B2W – Companhia Global do Varejo foi constituída em 13 de dezembro de 2006, a partir da fusão entre Americanas.com S.A. – Comércio Eletrônico e a Submarino S.A..

A constituição da Companhia resultante da fusão foi efetuada por meio da contribuição, pelo seu valor patrimonial contábil, dos acervos líquidos de Americanas.com S.A. – Comércio Eletrônico e Submarino S.A., os quais foram avaliados com base nos balanços patrimoniais auditados das respectivas Companhias em 30 de setembro de 2006 (data-base da fusão), considerando-se determinados eventos subseqüentes.

O capital social totalmente integralizado está dividido em 113.393.969 ações ordinárias, nominativas e sem valor nominal. Segue composição acionária em 30 de junho de 2008:

	<u>Ações ordinárias</u>
Acionistas no exterior	32.773.602
Acionistas no País	80.620.367

02099-0 B2W - COMPANHIA GLOBAL DO VAREJO

00.776.574/0001-56

04.01 - NOTAS EXPLICATIVAS

A Companhia está autorizada a aumentar seu capital social até o limite de 200.000.000 ações ordinárias, independentemente de reforma estatutária, mediante deliberação do Conselho de Administração, que fixará as condições de emissão, estabelecendo se o aumento se dará por subscrição pública ou particular, o preço e as condições de integralização.

Em 31 de março de 2007, em Assembléia de acionistas da Companhia, foi aprovada a redução do capital social no montante dos prejuízos acumulados de R\$122.645, passando este de R\$151.612 para R\$28.967 naquela data, sem o cancelamento de ações ou restituição aos acionistas.

Em 31 de março de 2007, foi aprovada em Assembléia Geral Extraordinária a incorporação da B2W por sua subsidiária integral TV Sky Shop. Por conta da incorporação, o patrimônio líquido da TV Sky Shop foi aumentado pelo valor correspondente ao acervo líquido contábil da B2W em 31 de dezembro de 2006 (data-base das informações trimestrais para o processo de incorporação), deduzindo o investimento na própria TV Sky Shop. As variações patrimoniais apuradas pela B2W a partir de 31 de dezembro de 2006 até a data da aprovação da incorporação (31 de março de 2007) foram apropriadas na TV Sky Shop.

O número de ações emitidas pela TV Sky Shop foi calculado considerando-se o fato de a incorporadora ser subsidiária integral da B2W, de forma que o número de ações da TV Sky Shop emitidas em favor dos acionistas da B2W corresponde, para maior facilidade, ao número de ações emitidas pela B2W (antes da incorporação), as quais foram entregues em substituição às ações de propriedade dos acionistas de B2W extintas em razão da incorporação.

As ações de emissão da TV Sky Shop atribuídas aos acionistas da B2W em substituição às ações desta última, todas ordinárias, foram extintas, e fazem jus aos mesmos direitos das ações de emissão da B2W (antes da incorporação).

Em 10 de dezembro de 2007, foi aprovada em Reunião do Conselho de Administração o aumento de capital da Companhia para R\$ 174.767, com a conseqüente emissão de 69.952 ações ordinárias, para fazer face ao exercício de opções outorgadas no âmbito do Programa de Opção de Compra de Ações da Companhia (letra i desta Nota). O aumento de capital relacionado ao exercício de opções outorgadas montou a R\$3.180.

02099-0 B2W - COMPANHIA GLOBAL DO VAREJO

00.776.574/0001-56

04.01 - NOTAS EXPLICATIVAS

b) Ações em tesouraria

Em 25 de maio de 2007, o Conselho de Administração da Companhia, nos termos da Instrução CVM n^{os} 10/80 e 268/97, aprovou o programa de recompra de ações de emissão da própria Companhia, com o objetivo de mantê-las em tesouraria ou cancelamento, podendo efetuar posterior alienação, durante os próximos 365 dias, até o limite de 5.297.897 ações ordinárias, que correspondem a 10% das ações em circulação no mercado. O processo de recompra das ações foi concluído durante o 1º trimestre de 2008.

Inexistiram alienações de ações em tesouraria durante o período findo em 30 de junho de 2008.

O valor de mercado da ação da Companhia na última cotação anterior ao encerramento do trimestre findo em 30 de junho de 2008 foi de R\$57,60 (R\$56,82 em 31 de março de 2008).

Movimentação das ações em tesouraria:

	<u>Quantidade de ações</u>	<u>Valor</u>	<u>Custo médio ponderado de aquisição</u>
Saldo em 31 de março de 2007	-	-	-
Aquisição de ações	-	<u>99.677</u>	<u>73,66</u>
Em 31 de dezembro de 2007	1.353.200	99.677	73,66
Aquisição de ações	<u>801.280</u>	<u>52.664</u>	<u>65,67</u>
Em 31 de março de 2008	2.154.480	152.341	70,69
Aquisição de ações	<u>750.400</u>	<u>45.810</u>	<u>61,05</u>
Em 30 de junho de 2008	<u>2.904.880</u>	<u>198.151</u>	<u>68.21</u>

Os custos mínimos e máximos de aquisição foram de R\$53,42 e R\$74,20, respectivamente.

02099-0 B2W - COMPANHIA GLOBAL DO VAREJO

00.776.574/0001-56

04.01 - NOTAS EXPLICATIVAS

c) Resgate de ações preferenciais

Após a formação inicial do capital social da Companhia B2W (antes da incorporação na TV Sky Shop), em 13 de dezembro de 2006, e a constituição de reserva de capital, a totalidade das ações preferenciais foi resgatada mediante o pagamento de R\$441.047 no primeiro trimestre de 2007 com o respectivo cancelamento das ações preferenciais sem redução do capital social.

d) Remuneração de Administradores

A remuneração dos Administradores durante o semestre findo em 30 de junho de 2008 totaliza R\$ 838, remuneração esta dentro dos limites aprovados em Assembléia Geral Ordinária.

e) Reserva de capital

Essa reserva foi constituída em decorrência do processo de reestruturação societária descrito na Nota 1, em contrapartida ao acervo líquido incorporado.

f) Reserva legal

A reserva legal é constituída mediante a apropriação de 5% do lucro líquido de cada exercício social, em conformidade com o artigo 193 da Lei nº 6.404/76.

g) Dividendos

O Estatuto Social da Companhia prevê o pagamento de dividendos obrigatórios anuais mínimos de 25%, calculados sobre o lucro líquido do exercício ajustado na forma da legislação em vigor.

Na Assembléia Geral Ordinária realizada em 26 de abril de 2008, foi aprovada a proposta de destinação do valor de R\$14.774 a título de dividendos mínimos obrigatórios calculados sobre o resultado do exercício findo em 31 de dezembro de 2007, os quais foram distribuídos no mês de abril de 2008.

02099-0 B2W - COMPANHIA GLOBAL DO VAREJO

00.776.574/0001-56

04.01 - NOTAS EXPLICATIVAS

h) Reserva para investimentos futuros

Em 26 de abril de 2008, em Assembléia Geral Ordinária, foi aprovada a proposta de destinação do valor de R\$44.320 do lucro líquido do exercício de 2007, a título de reserva para investimentos futuros na forma do disposto no art. 196 da Lei nº 6.404/76, conforme orçamento de capital para o exercício de 2008, no valor total de R\$142.965.

i) Plano de opção de compra de ações

A B2W – Companhia Global do Varejo aprovou, na AGE de 13 de dezembro de 2006, Plano de Opção de Compra de Ações (“Plano”), na forma do § 3º do art. 168 da Lei no. nº 6.404/76, destinado aos Administradores e empregados de alto nível da Companhia e de suas controladas. As opções são limitadas a 3% do total do capital social. O Plano é administrado pelo Conselho de Administração ou por um Comitê por ele designado.

A AGE de 31 de março de 2007 que deliberou sobre a incorporação da B2W – Companhia Global do Varejo na TV Sky Shop S.A. aprovou a manutenção do Plano aprovado em dezembro de 2006, como mencionado.

O Conselho de Administração da Companhia aprovou em 27 de julho de 2007 o programa de opção de compra de ações com volume global de 1.099.868 ações ordinárias, com prazo limite de exercício de seis anos a contar da data da assinatura do contrato. A Companhia recebeu, em 2007, manifestações de exercício de opções de compra de ações no volume total de R\$3.180 (correspondente a 69.952 ações), registradas como aumento de capital. O preço de exercício foi fixado em R\$45,46 (valor histórico) por opção, correspondente ao valor médio ponderado de fechamento das ações da Submarino S.A. (empresa fusionada) nos últimos 22 pregões da BOVESPA anteriores a 23 de novembro de 2006 (data de assinatura do protocolo de fusão), sendo o efeito refletido no capital social da Companhia, pelo respectivo preço. O preço de exercício das opções ainda não exercidas será acrescido de correção monetária com base na variação do IGP-M e de juros de 6% ao ano, deduzidos dos dividendos e juros sobre capital próprio por ação pagos pela Companhia a partir da data da outorga. O valor de mercado da ação na data da outorga foi de R\$ 82,96. Caso o efeito das ações exercidas em 2007 tivesse sido registrado como despesas do exercício utilizando o método de valorização da diferença entre o preço de mercado na data da outorga e o valor da opção, o montante registrado em Lucros Acumulados (Patrimônio Líquido) no período findo em 30 de junho de 2008 seria de R\$2.623.

02099-0 B2W - COMPANHIA GLOBAL DO VAREJO

00.776.574/0001-56

04.01 - NOTAS EXPLICATIVAS

Com base na composição acionária do capital social em 30 de junho de 2008, o percentual máximo de diluição de participação a que eventualmente serão submetidos os atuais acionistas em caso de exercício de todas as opções outorgadas é inferior a 1%.

Inexistiram exercício de opções de compra de ações no período findo em 30 de junho de 2008.

As ações exercidas poderão ser livremente alienadas por seus beneficiários quando atendidas as seguintes condições: (i) 50% das ações entre o 31º e o 59º mês a partir da assinatura do contrato, (ii) 100% das ações a partir do 60º mês a partir da data da assinatura do contrato, e (iii) é vedada a alienação de ações pelo período de 30 meses contados da data da assinatura do contrato.

A Companhia possui preferência na opção de recompra das ações uma vez cessada a relação de trabalho.

j) Estatuto social

O Estatuto Social da Companhia está em consonância com às Regras do Novo Mercado, que é um segmento diferenciado da BOVESPA com padrões mais rígidos de governança corporativa e divulgação de informações, ao qual os acionistas e membros da Administração da Companhia escolheram aderir. As principais características das empresas listadas no Novo Mercado são:

- Realização de ofertas públicas de colocação de ações por meio de mecanismos que favoreçam a dispersão do capital;
- Manutenção em circulação de uma parcela mínima de ações representando 25% do capital;
- Extensão para todos os acionistas das mesmas condições obtidas pelos controladores no caso de venda da Companhia;
- Conselho de Administração com cinco membros no mínimo, com participação obrigatória de Conselheiros Independentes e mandato unificado de um ano;
- Divulgação de balanço anual seguindo as normas contábeis geralmente aceitas nos Estados Unidos da América (US GAAP) ou segundo as normas contábeis internacionais (IFRS), a partir de 31 de dezembro de 2009;

02099-0 B2W - COMPANHIA GLOBAL DO VAREJO

00.776.574/0001-56

04.01 - NOTAS EXPLICATIVAS

- Obrigatoriedade de realização de oferta de compra de todas as ações em circulação, pelo valor econômico, nas hipóteses de fechamento do capital ou cancelamento do registro de negociação do Novo Mercado (*tag along*);
- Informação das negociações envolvendo ativos e derivativos de emissão da Companhia por parte de acionistas controladores ou administradores da empresa;
- Adesão à Câmara de Arbitragem do Mercado para resolução de conflitos societários.

A Companhia, seus acionistas e os administradores ficam obrigados a resolver, por meio de arbitragem, toda e qualquer disputa ou controvérsia que possa surgir entre eles, relacionada com ou oriunda, em especial, da aplicação, validade, eficácia, interpretação, violação e seus efeitos, das disposições contidas no Estatuto Social, nas disposições da Lei n.º 6.404/76, nas normas editadas pelo Conselho Monetário Nacional, pelo Banco Central do Brasil e pela Comissão Valores Mobiliários, nas demais normas aplicáveis ao funcionamento do mercado de valores mobiliários em geral, além daquelas constantes do Regulamento de Listagem do Novo Mercado, do Contrato de Participação do Novo Mercado, do Regulamento de Arbitragem da Câmara de Arbitragem do Mercado e, especialmente, no Termo de Voto e Assunção de Obrigações (“Termo de Voto”) celebrado em 13 de dezembro de 2006 e arquivado na sede da Companhia, a qual deve ser conduzida junto à Câmara de Arbitragem do Mercado instituída pela BOVESPA, em conformidade com o Regulamento da referida Câmara, podendo as partes, nos termos do Capítulo 12 do mesmo Regulamento, escolher de comum acordo outra câmara ou centro de arbitragem para resolver seus litígios.

Além dessas características especiais do Regulamento do Novo Mercado, o Estatuto Social da Companhia contempla ainda características especiais que impedem o registro de ações nas seguintes situações:

- Para os adquirentes do poder de controle, enquanto não subscreverem o Termo de Anuência ao Regulamento do Novo Mercado e o Termo de Anuência ao Regulamento da Câmara de Arbitragem do Mercado;
- Para o nome de acionista que se tornar titular de 5% ou mais das ações representativas do capital social da Companhia enquanto este não assinar o Termo de Anuência ao Regulamento da Câmara de Arbitragem do Mercado, dispensada tal assinatura quando essa titularidade decorrer de participação do acionista em processo de distribuição pública ou negociação em bolsa de valores.

02099-0 B2W - COMPANHIA GLOBAL DO VAREJO

00.776.574/0001-56

04.01 - NOTAS EXPLICATIVAS

A Companhia não possui Conselho Fiscal instalado.

k) Composição acionária da Companhia

Vide quadro 16.1 – “Outras informações que a Companhia entenda relevantes”.

20. INSTRUMENTOS FINANCEIROS

A Companhia utiliza instrumentos financeiros derivativos com o objetivo de proteger o resultado de suas operações de certos riscos de mercado. Tais riscos são acompanhados por meio de instrumentos apropriados e observância às políticas e limites previamente discutidos em comitês da Companhia. Os principais fatores de riscos são os seguintes:

a) Risco de taxas de câmbio e de juros

Esses riscos são provenientes das oscilações do câmbio e do CDI aplicados nos empréstimos e financiamentos (Nota 13). A Companhia utiliza derivativos na modalidade de *swap* para proteger-se dessas oscilações.

Em 30 de junho de 2008, os contratos de *swap* na controladora e no consolidado montam a R\$882.548 e R\$953.914, respectivamente, (R\$891.664 e R\$962.694 em 31 de março de 2008, respectivamente) e apresentam vencimentos até 2011.

As operações de *swap* com instituições financeiras estão registradas na CETIP e não apresentam diferenças relevantes em relação aos seus respectivos valores de mercado. O resultado com essas operações gerou perda no período findo em 30 de junho de 2008, nos montantes de R\$105.346 na controladora e R\$115.531 no consolidado, respectivamente, (gerou perda nos montantes de R\$27.327 e R\$29.393 em 30 de junho de 2007, respectivamente) contabilizados no resultado financeiro.

A variação cambial sobre os empréstimos e financiamentos no período findo em 30 de junho de 2008 foi de R\$60.121 na controladora e R\$67.338 no consolidado, respectivamente, contabilizada como despesa financeira (efeito credor). Em 30 de junho de 2007, a variação cambial foi de R\$ 3.652 na controladora e R\$ 3.051 no consolidado, respectivamente, contabilizada como despesa financeira (efeito credor).

02099-0 B2W - COMPANHIA GLOBAL DO VAREJO

00.776.574/0001-56

04.01 - NOTAS EXPLICATIVAS

b) Risco de crédito

O risco de crédito é minimizado pelo fato de aproximadamente 85% das vendas da Companhia serem realizadas por meio de cartões de crédito administrados por terceiros. A Companhia e suas controladas mantêm provisão para créditos de liquidação duvidosa em montante considerado pela Administração como suficiente para cobrir possíveis perdas.

21. COBERTURA DE SEGUROS

A Companhia e suas controladas possuem cobertura de seguros para os bens do estoque e do ativo imobilizado, bem como para roubos e furtos de numerário. Em 30 de junho de 2008, tais coberturas são assim demonstradas:

<u>Bens segurados</u>	<u>Riscos cobertos</u>	<u>Montante da cobertura - R\$</u>
Estoques e imobilizado	Incêndios e riscos diversos	350.500
	Lucro cessante	99.000
	Responsabilidade civil	16.440
	Roubos	2.603

22. CONTRATO DE LOCAÇÃO

A Companhia mantém um Instrumento Particular de Contrato de Locação de Imóvel Comercial e Outras Avenças com a Hulusa Comercial e Imóveis Ltda. Através deste instrumento, a Companhia, na qualidade de locatária, e a Hulusa, na qualidade de locadora, executaram um estudo de implantação para a construção de um centro de distribuição da B2W nos imóveis de propriedade da Hulusa.

No instrumento, estabeleceu-se que a Hulusa deverá obter aprovação do projeto das obras decorrentes da construção do referido centro de distribuição, sendo a única exclusiva responsável pela sua execução e aprovação perante os órgãos públicos competentes, ficando a cargo da Companhia tão somente a obtenção de Alvará de Funcionamento de suas atividades. Dessa forma, a Companhia é eximida contratualmente de responsabilidade por ônus, custos, encargos trabalhistas e de responsabilização civil e criminal em decorrência da realização das obras.

02099-0 B2W - COMPANHIA GLOBAL DO VAREJO

00.776.574/0001-56

04.01 - NOTAS EXPLICATIVAS

O aluguel mensal foi avaliado, à época da celebração do instrumento, em aproximadamente R\$1.000 a serem pagos quando da conclusão da obra e iniciadas as operações de logística no novo centro de distribuição. O aluguel será atualizado mensalmente com base na média aritmética dos índices IGP-M e IPC. O prazo da locação é de 10 anos, contados da data de celebração do referido instrumento.

Para garantia desta locação a Companhia efetuou pagamentos no montante total de R\$10.000 que serão compensados com os aluguéis futuros na razão de 50% do aluguel mensal.

A Lojas Americanas S.A. é fiadora, devedora solidária, e principal pagadora das obrigações da Companhia sob o referido contrato.

23. EVENTO SUBSEQUENTE – Emissão de debêntures

Na reunião do Conselho de Administração realizada nos dias 02 de julho de 2008 ratificada em 18 de julho de 2008, foi deliberada a primeira emissão e distribuição pública de debêntures, conforme demonstrado abaixo:

<u>Data da emissão</u>	<u>Quantidade emitida</u>	<u>Quantidade colocada no mercado</u>	<u>Valor unitário</u>	<u>Valor da emissão</u>	<u>Encargos financeiros anuais</u>
10/07/2008	36.440	36.440	10	364.400	DI + 2%

As debêntures emitidas possuem as seguintes características:

- Conversibilidade: As debêntures são simples, ou seja, não conversíveis em ações.
- Tipo e forma: As debêntures são nominativas e escriturais, sem emissão de cautelas ou certificados.
- Prazo e data de vencimento: As debêntures tem prazo de vencimento de 5 anos a contar da data de emissão, com vencimento final em 10 de julho de 2013.
- Amortização: As debêntures serão amortizadas anualmente em 3 parcelas consecutivas a partir do 3º ano, a contar da data de emissão, nas seguintes datas: 10 de julho de 2011, 10 de julho de 2012 e 10 de julho de 2013.

02099-0 B2W - COMPANHIA GLOBAL DO VAREJO

00.776.574/0001-56

04.01 - NOTAS EXPLICATIVAS

- Remuneração: As debêntures renderão juros remuneratórios, correspondentes à variação acumulada das taxas médias diárias dos DI – Depósitos Interfinanceiros de um dia, “extra grupo”, expressas na forma percentual ao ano, base 252 dias úteis, calculadas e divulgadas diariamente pela CETIP, acrescida de um spread de 2% ao ano, calculados de forma exponencial e cumulativa *pro rata temporis* por dias úteis decorridos, incidente sobre o valor nominal unitário de R\$ 10.
- Periodicidade de pagamento da remuneração: Os valores relativos à remuneração serão pagos semestralmente, sempre no dia 10 dos meses de janeiro e julho de cada ano, sendo o primeiro pagamento devido em 10 de janeiro 2009.
- Distribuição e colocação: As debêntures foram objeto de distribuição pública, sob regime de garantia firme de subscrição, com intermediação de instituição financeira integrante do sistema de distribuição de valores mobiliários.
- Índices financeiros: Os índices financeiros calculados com base nas demonstrações financeiras trimestrais consolidadas da Companhia, a partir do 3º trimestre de 2008, devem ser menor ou igual a (i) Dívida Líquida Consolidada / EBITDA Adaptado menor ou igual a 2,90x; e, (ii) EBITDA Adaptado / Resultado Financeiro Líquido Consolidado maior ou igual a 1,5x.

Na mensuração desses índices, entende-se por (i) “Dívida Líquida Consolidada”, o somatório de todas as dívidas financeiras consolidadas da Companhia junto a pessoas físicas e/ou jurídicas; (ii) “EBITDA Adaptado”, o somatório (a) do lucro operacional consolidado da Companhia antes de deduzidos os impostos, tributos, contribuições e participações; (b) da depreciação e amortizações ocorridas no mesmo período; (c) das despesas financeiras deduzidas das receitas financeiras do mesmo período; e (d) da equivalência patrimonial; sendo todos apurados no período de 12 meses e, sem considerar os eventuais efeitos do cálculo do ajuste a valor presente - AVP (artigo 184 da Lei das Sociedades por Ações, conforme alterada pela Lei 10.303, de 31 de dezembro de 2001 e pela Lei 11.638, de 28 de dezembro de 2007); e, (iii) “Resultado Financeiro Líquido Consolidado”, as receitas financeiras, menos as despesas financeiras da Companhia.

- Limites e índices financeiros: no caso de descumprimento das cláusulas contratuais, o Agente Fiduciário deverá convocar uma Assembléia Geral de Debenturistas para deliberar sobre a declaração de vencimento antecipado das debêntures. Após a realização de Assembléia, o Agente Fiduciário deverá declarar antecipadamente vencidas todas as obrigações decorrentes de debêntures, a menos que debenturistas que representem pelo menos 75% das debêntures em circulação optem por não declarar o vencimento antecipado.

02099-0 B2W - COMPANHIA GLOBAL DO VAREJO

00.776.574/0001-56

04.01 - NOTAS EXPLICATIVAS

- Garantia: As debêntures são da espécie com garantia flutuante, com privilégio geral sobre os ativos da Companhia.

24. INFORMAÇÃO SUPLEMENTAR

Segundo o regulamento de listagem do Novo Mercado, a Companhia está apresentando para os períodos findos em 30 de junho de 2008 e de 2007, a demonstração do fluxo de caixa como informação suplementar, preparada de acordo com as Normas e Procedimentos de Contabilidade 20 (NPC 20) – Demonstrações dos Fluxos de Caixa, aprovado pelo IBRACON em abril de 1999. Em conexão com a reestruturação societária descrita na Nota 1, na demonstração do fluxo de caixa referente ao trimestre findo em 30 de junho de 2007, o saldo inicial de disponibilidades reflete o saldo da Companhia incorporadora (TV Sky Shop S.A.) em 31 de dezembro de 2006 e o saldo final em 30 de junho de 2007 engloba as disponibilidades da B2W – Companhia Global do Varejo, pós-incorporação.

02099-0 B2W - COMPANHIA GLOBAL DO VAREJO

00.776.574/0001-56

04.01 - NOTAS EXPLICATIVAS

	Nota explicativa	Controladora		Consolidado	
		30/06/08	30/06/07	30/06/08	30/06/07
Atividades operacionais:					
Lucro líquido do período		31.370	23.802	31.370	23.802
Ajustes ao lucro líquido:					
Depreciações e amortizações		43.771	22.774	44.978	23.750
Imposto de renda e contribuição social diferidos		(3.177)	866	(3.467)	866
Juros, variações monetárias e cambiais		96.407	41.169	103.472	43.122
Equivalência patrimonial	9	(911)	1.972	-	-
Outros		2.988	(1.225)	3.730	(4.109)
Lucro líquido ajustado		169.448	89.358	180.083	87.431
Decréscimo (acrécimo) em ativos:					
Contas a receber		(122.444)	(261.908)	(88.365)	(243.540)
Estoques		37.736	33.667	27.948	23.262
Impostos a recuperar		(24.218)	15.543	(25.487)	18.715
Despesas antecipadas		1.848	2.279	1.849	2.296
Depósitos judiciais		(1.336)	(424)	(1.350)	(424)
Demais contas a receber (circulante e não circulante)		(52.663)	16.608	(51.384)	13.105
		(161.077)	(194.235)	(136.789)	(186.586)
Acrécimo (decrécimo) em passivos:					
Fornecedores		(180.877)	(125.627)	(176.698)	(123.671)
Salários, encargos e contribuições sociais		(8.869)	324	(11.001)	821
Tributos a recolher (circulante e não circulante)		8.241	(9.580)	11.107	(9.934)
Dívidas com pessoas ligadas		(6.973)	906	(7.012)	906
Dividendos propostos		(14.774)	-	(14.774)	-
Outras obrigações (circulante e não circulante)		(14.078)	(22.518)	(10.647)	(21.199)
		(217.330)	(156.495)	(209.025)	(153.077)
Utilização de caixa em atividades operacionais		(208.959)	(261.372)	(165.731)	(252.232)
Atividades de investimento:					
Investimentos em controladas e controlada em conjunto		(1.908)	(2.503)	-	-
Imobilizado		(7.209)	(5.386)	(8.351)	(5.454)
Intangível		(49.517)	(32.174)	(50.199)	(32.669)
Diferido		(16.186)	(12.093)	(16.386)	(12.279)
Caixa usado nas atividades de investimento		(74.820)	(52.156)	(74.936)	(50.402)
Atividades de financiamento:					
Empréstimos e financiamentos					
Adições		2.825.164	658.296	2.846.693	670.114
Pagamentos		(2.478.416)	(729.947)	(2.538.534)	(756.390)
Desconto de recebíveis		511.581	764.460	511.581	764.426
Contas a pagar por resgate de ações	19 c	-	(441.047)	-	(441.047)
Recuperação de ações de emissão da Companhia	19 b	(98.475)	-	(98.475)	-
Incorporação de empresa	1	-	305.177	-	-
Caixa gerado nas atividades de financiamento		759.854	556.939	721.265	237.103
Acrécimo (decrécimo) líquido em disponibilidades					
		476.075	243.411	480.598	(65.531)
		-	-	-	-
Disponibilidade financeira no início do período		115.565	719	122.219	312.956
Disponibilidade financeira no final do período		591.641	244.130	602.817	247.425

02099-0 B2W - COMPANHIA GLOBAL DO VAREJO

00.776.574/0001-56

05.01 - COMENTÁRIO DO DESEMPENHO DA COMPANHIA NO TRIMESTRE

B2W ANUNCIA CRESCIMENTO DE 39% DA RECEITA BRUTA, 50% DO EBITDA E GANHO DE 42 DIAS NO CAPITAL DE GIRO LÍQUIDO NO 2T08.

Rio de Janeiro, 7 de Agosto de 2008 – B2W - Companhia Global do Varejo (BOVESPA: BTOW3), empresa resultante da fusão entre Americanas.com e Submarino, anuncia hoje os resultados do 2º trimestre de 2008 (2T08) e do 1º semestre de 2008 (1S08). As informações contábeis contidas nas Informações Trimestrais estão apresentadas de acordo com as normas expedidas pela Comissão de Valores Mobiliários (CVM), bem como pelo regulamento de listagem do Novo Mercado. As análises a seguir referem-se à Controladora (Americanas.com, Submarino e Shoptime), exceto onde indicado o contrário.

A B2W possui um portfólio com as marcas Americanas.com, Shoptime, Submarino, Blockbuster Online, Ingresso.com, Submarino Finance e B2W Viagens, que oferecem mais de 30 categorias de produtos e serviços através dos canais de distribuição internet, televidas, catálogos, TV e quiosques.

AMERICANAS.com

shop time

Submarino

B2W VIAGENS

Ingresso.com

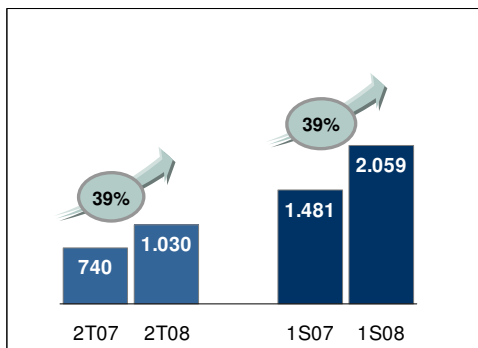
Submarino Finance

BLOCKBUSTER

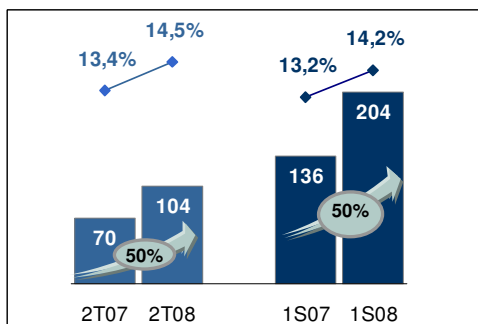
DESTAQUES FINANCEIROS

Resultados do 2T08 e 1S08

Receita Bruta (R\$ milhões)



EBITDA (R\$ milhões & % RL)



Capital de Giro Líquido (em dias)

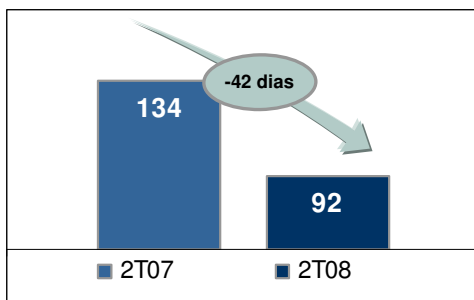
Destques do Período

- ✓ **Receita Bruta: Crescimento de 39% no 2T08 e no 1S08**
No 2T08, a Receita Bruta atingiu R\$ 1.030MM, representando um crescimento de 39% em relação ao 2T07. Atingimos o mesmo crescimento de 39% no 1S08, em comparação ao 1S07.
- ✓ **Lucro Bruto: Crescimento de 40% no 2T08 e 39% no 1S08**
O Lucro Bruto passou de R\$156,4MM no 2T07 para R\$218,9MM no 2T08, representando crescimento de 40% e atingindo Margem Bruta de 30,3%. No 1S08, o lucro bruto atingiu R\$436,8MM, com a mesma Margem Bruta de 30,3%.
- ✓ **Desp. Oper.: Redução de 90 bps no 2T08 e 110 bps no 1S08**
15,8% da RL no 2T08, redução de 90 pontos base quando comparado ao 2T07, e 16,1% da RL no 1S08, representando redução de 110 pontos base em relação ao 1S07.
- ✓ **EBITDA: Crescimento de 50% no 2T08 e no 1S08**
O EBITDA atingiu R\$104,5MM no 2T08 e R\$204,5MM no 1S08, crescimento de 50% em relação aos mesmos períodos do ano anterior.
- ✓ **Mg. EBITDA: Expansão de 110 bps no 2T08 e 100 bps no 1S08**
14,5% da RL no 2T08 e 14,2% da RL no 1S08, crescimento de 110 e 100 pontos base quando comparadas aos mesmos períodos de 2007.
- ✓ **Capital de Giro Líquido: Ganho de 42 dias**
No 2T08 o ciclo de caixa da B2W foi de 92 dias, contra 134 dias do mesmo período do ano anterior.
- ✓ **Resultados Consolidados do 2T08**
 - Crescimento de 37% da Receita Bruta (R\$1.072MM);
 - EBITDA de R\$109,7MM, crescimento de 53%;
 - Margem EBITDA de 14,5%, crescimento de 150 pontos base.
- ✓ **Submarino Finance: Mais de 300 mil cartões emitidos**
O Cartão Submarino atinge a marca de 17% nas vendas do site.

02099-0 B2W - COMPANHIA GLOBAL DO VAREJO

00.776.574/0001-56

05.01 - COMENTÁRIO DO DESEMPENHO DA COMPANHIA NO TRIMESTRE



CONSIDERAÇÕES GERAIS

A B2W - Companhia Global do Varejo foi constituída em dezembro de 2006, como resultado da fusão entre Americanas.com e Submarino. A fusão foi aprovada no CADE, em 7 de novembro de 2007, sem qualquer restrição, ratificando os pareceres da Secretaria de Direito Econômico – SDE e Secretaria de Acompanhamento Econômico – SEAE. As informações contábeis contidas nas Informações Trimestrais estão apresentadas em conformidade com as normas expedidas pela Comissão de Valores Mobiliários (CVM), bem como pelo regulamento de listagem do Novo Mercado. As análises a seguir referem-se à Controladora (Americanas.com, Submarino e Shoptime), exceto onde indicado o contrário.

DESTAQUES DO 2º TRIMESTRE DE 2008

- ✓ **Crescimento de 39% da Receita Bruta.** A receita bruta foi de R\$1.029,6 milhões no 2º trimestre de 2008 e de R\$2.058,7 milhões no 1º semestre de 2008, apresentando crescimentos de 39% quando comparadas aos mesmos períodos do ano anterior. De acordo com a *Forrester Research*, consultoria internacional especializada na elaboração de estudos e projeções para o comércio eletrônico, estima-se um crescimento do mercado de 37% em 2008. O crescimento de venda obtido é resultado de um crescente número de novos clientes, de um aumento na frequência de compras da base de clientes ativos, e também de um aumento gradual do *ticket* médio.
- ✓ **Crescimento de 40% do Lucro Bruto.** O lucro bruto no 2º trimestre de 2008 foi de R\$218,9 milhões, gerando uma margem bruta de 30,3% da receita líquida, comparado ao lucro bruto de R\$156,4 milhões e 30,1% de margem bruta no 2º trimestre de 2007. No 1º semestre de 2008 a margem bruta foi de 30,3%, comparada a 30,4% no 1º semestre de 2007. Nossa margem bruta tem se mantido estável ao longo dos últimos trimestres.
- ✓ **Redução de 90 Pontos Base da Despesa Operacional.** A despesa operacional no 2º trimestre de 2008 foi de R\$114,4 milhões, representando 15,8% da receita líquida, comparada à despesa operacional de R\$86,7 milhões, ou 16,7% da receita líquida, no 2º trimestre de 2007. No 1º

02099-0 B2W - COMPANHIA GLOBAL DO VAREJO

00.776.574/0001-56

05.01 - COMENTÁRIO DO DESEMPENHO DA COMPANHIA NO TRIMESTRE

semestre de 2008 as despesas operacionais representaram 16,1% da receita líquida, representando uma redução de 110 pontos base em relação ao mesmo período do ano anterior. A redução do SG&A em ambos os períodos explica-se pela alavancagem operacional, uma vez que parte das despesas operacionais é fixa e outra parte cresce numa proporção menor que as vendas, além da contínua obtenção de sinergias relacionadas à fusão entre a Americanas.com e o Submarino.

- ✓ **Crescimento de 50% do EBITDA¹ e 110 Pontos Base da Margem EBITDA.** Em função do crescimento da receita, da otimização da estrutura de custos e despesas, bem como de sinergias relacionadas à fusão, o EBITDA alcançou R\$104,5 milhões no 2º trimestre de 2008, com crescimento de 50% em relação ao mesmo período de 2007. A margem EBITDA cresceu de 13,4% no 2º trimestre de 2007 para 14,5% no mesmo período de 2008, representando um crescimento de 110 pontos base. No 1º semestre de 2008, o EBITDA também cresceu 50% e a margem EBITDA expandiu-se em 100 pontos base, como conseqüência de ganhos de escala e da contínua maturação do processo de obtenção de sinergias.
- ✓ **Ganho de 42 dias no Capital de Giro.** O capital de giro líquido foi de 92 dias no 2º trimestre de 2008, representando um ganho de 42 dias quando comparado aos 134 dias apresentados no 2º trimestre de 2007. Durante o período de integração foram identificadas oportunidades de otimização do capital de giro e uma equipe foi formada para liderar este processo. Ao longo deste período, oportunidades de melhorias em processos internos e de relacionamento com fornecedores vêm sendo identificadas, conforme demonstrado na evolução do capital de giro líquido. Estamos certos que novos patamares serão atingidos.
- ✓ **Novo Centro de Distribuição.** A construção do novo Centro de Distribuição (CD), que será locado à B2W, continua em evolução, com perspectiva de inauguração no 3º trimestre de 2008. Migraremos a marca Americanas.com para o novo CD ainda em 2008, e as marcas Submarino e Shoptime no início de 2009. A unificação dos nossos Centros de Distribuição é parte da estratégia de unificação da plataforma logística da B2W e visa maximizar a eficiência operacional, além de possibilitar a otimização dos nossos estoques e contribuir para melhoria do capital de giro da Companhia.
- ✓ **Captura de Sinergias em Andamento.** Passados um ano e meio da fusão da Americanas.com e Submarino, o processo de identificação, mapeamento e implementação das sinergias encontra-se em estágio avançado, e a captura de ganhos concretos continua impactando positivamente os resultados da B2W conforme demonstra a evolução da margem EBITDA e no capital de giro líquido.
- ✓ **Cartão Submarino.** A quantidade de cartões emitidos ultrapassou a marca de 300 mil cartões ao final do 2º trimestre de 2008. As compras feitas com o Cartão Submarino atingiram a marca de 17% do total de vendas do *site* do Submarino no mês de junho de 2008. Este aumento de participação demonstra o apelo do Cartão, que oferece a seus titulares descontos especiais, parcelamento de compras em até 24x com juros, e o exclusivo Programa de Fidelidade Léguas Submarinas. Para a B2W, o cartão próprio representa uma oportunidade de alavancar vendas, especialmente de itens de valor elevado, reduzir custos com taxas de administração de cartão de crédito e com desconto de recebíveis, e participar no resultado do negócio de financiamento ao consumo.

02099-0 B2W - COMPANHIA GLOBAL DO VAREJO

00.776.574/0001-56

05.01 - COMENTÁRIO DO DESEMPENHO DA COMPANHIA NO TRIMESTRE

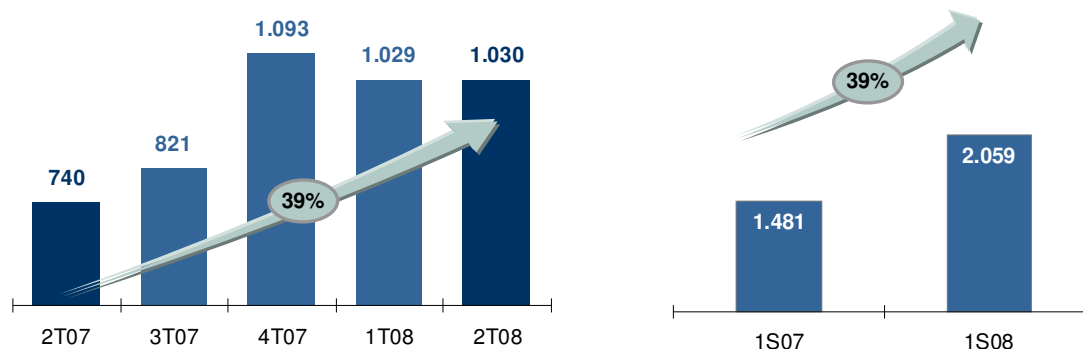
- ✓ **B2W Viagens.** O total de reservas ("gross bookings") foi de R\$59,1 milhões no 2º trimestre de 2008 e R\$97,9 milhões no 1º semestre de 2008, apresentando, respectivamente, crescimentos de 180% e 170% quando comparados aos mesmos períodos de 2007. A margem EBITDA do 1º trimestre de 2008 alcançou 23,5% da receita líquida, *versus* uma margem de 21,6% no ano anterior.

COMENTÁRIOS DE DESEMPENHO

RECEITA BRUTA [+39% no 2T08 e no 1S08]

A receita bruta no 2º trimestre de 2008 atingiu R\$1.029,6 milhões, resultando em um crescimento de 39% frente ao mesmo período de 2007, quando as vendas somaram R\$740,3 milhões. No 1º semestre de 2008, a Companhia totalizou R\$2.058,7 milhões de receita bruta contra R\$1.480,7 milhões no 1º semestre do ano anterior, representando um crescimento de 39%. Podemos notar que o comportamento das vendas vem seguindo o mesmo padrão apresentado em 2007.

De acordo com a Forrester Research, consultoria internacional especializada na elaboração de estudos e projeções para o comércio eletrônico, estima-se um crescimento do mercado de 37% em 2008. O crescimento de venda obtido pela Companhia é resultado de um crescente número de novos clientes, de um aumento na frequência de compras da base de clientes ativos, e também de um aumento gradual do ticket médio.



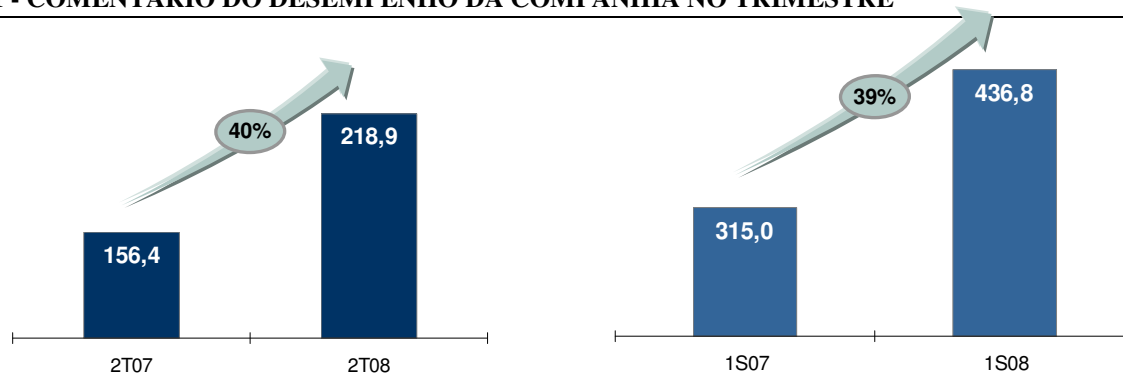
LUCRO BRUTO [+40% no 2T08 e +39% no 1S08]

O lucro bruto no 2º trimestre de 2008 foi de R\$218,9 milhões (30,3% da receita líquida) e de R\$ 156,4 milhões (30,1% da receita líquida) no mesmo período do ano anterior, representando um crescimento de 40%. No 1º semestre de 2008 o lucro bruto foi de R\$436,8 milhões (30,3% da receita líquida) frente aos R\$315,0 milhões (30,4% da receita líquida) do ano anterior.

02099-0 B2W - COMPANHIA GLOBAL DO VAREJO

00.776.574/0001-56

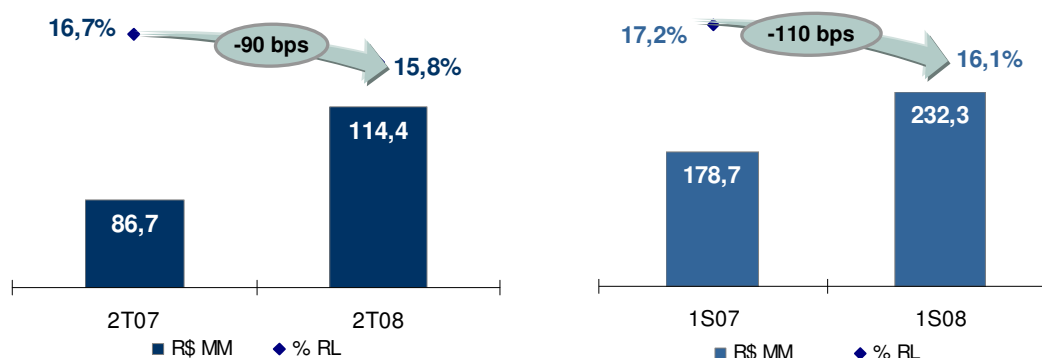
05.01 - COMENTÁRIO DO DESEMPENHO DA COMPANHIA NO TRIMESTRE



DESPESAS OPERACIONAIS [Redução de 90 bps no 2T08 e 110 bps no 1S08]

As despesas com vendas, gerais e administrativas atingiram R\$114,4 milhões no 2º trimestre de 2008, representando 15,8% da receita líquida. Quando comparada ao mesmo período do ano anterior o ganho de eficiência atingiu 90 pontos base. No 1º semestre de 2008, estas despesas representaram 16,1% da receita líquida, implicando em um ganho de eficiência de 110 pontos base quando comparadas ao mesmo período do ano anterior.

A redução das despesas operacionais em ambos os períodos explica-se pela alavancagem operacional, pela contínua obtenção de sinergias relacionadas à fusão entre a Americanas.com e o Submarino, além de nossa cultura de constante insatisfação e busca por novos patamares de resultados.



EBITDA e MARGEM EBITDA [+50% e +110 bps no 2T08 e +50% e +100 bps no 1S08]

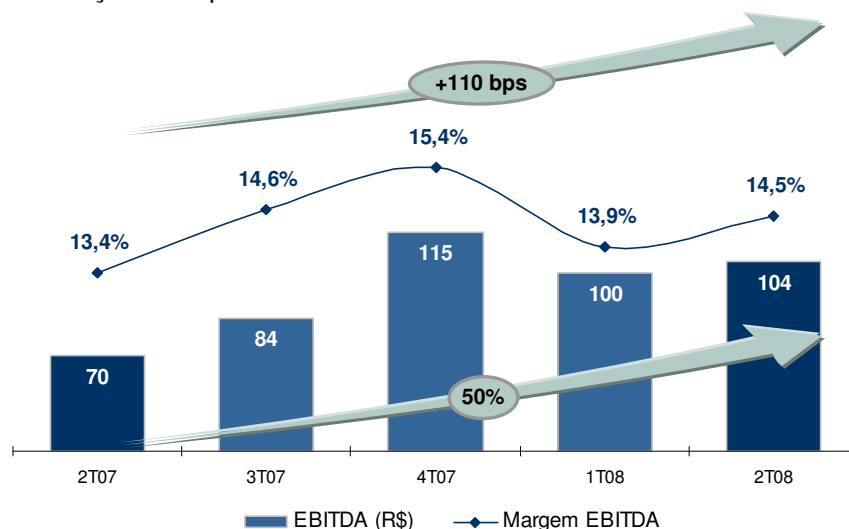
Em função do crescimento da receita, da otimização da estrutura de custos e despesas, bem como de sinergias relacionadas à fusão, o EBITDA totalizou R\$104,5 milhões no 2º trimestre de 2008, representando 50% de crescimento em relação ao 2º trimestre de 2007, e R\$204,5 milhões no 1º semestre de 2008, representando 50% de crescimento em relação ao 1º semestre de 2007. A margem EBITDA no 2º trimestre de 2008 atingiu 14,5% da receita líquida, crescendo 110 pontos base em relação aos 13,4% registrados no mesmo período de 2007. No 1º semestre de 2008 a margem EBITDA atingiu 14,2% da receita líquida, representando uma evolução de 100 pontos base em relação ao 1º semestre de 2007.

02099-0 B2W - COMPANHIA GLOBAL DO VAREJO

00.776.574/0001-56

05.01 - COMENTÁRIO DO DESEMPENHO DA COMPANHIA NO TRIMESTRE

O EBITDA é calculado a partir do resultado operacional antes do resultado financeiro, excluídas depreciação, amortização e despesas extraordinárias.



RESULTADO FINANCEIRO [R\$ 56 MM ou 7,8% da Receita Líquida no 2T08]

No 2º trimestre 2008 o resultado financeiro líquido foi uma despesa de R\$56,2 milhões (7,8% da receita líquida), comparado a uma despesa de R\$36,5 milhões no mesmo período de 2007 (7,0% da receita líquida). As recompras de ação de própria emissão da Companhia, no valor de R\$ 198,2 milhões, distorcem a base de comparação. Excluindo o efeito de tais recompras, o resultado financeiro líquido seria de R\$ 50,1 milhões (6,9% da receita líquida), e, portanto, teríamos um ganho de eficiência de 10 bps, representando um crescimento de 37% em relação ao mesmo período do ano anterior.

Abertura do Resultado Financeiro	2T08	2T07	Variações	
			R\$	%
Juros sobre Aplicações Financeiras	4.198	2.048	2.150	105%
Total Receita Financeira	4.198	2.048	2.150	105%
Juros e Variações Monetárias	(52.134)	(32.833)	(19.301)	59%
Impostos sobre Transações Financeiras e Outros	(8.236)	(5.675)	(2.561)	45%
Total Despesa Financeira	(60.369)	(38.508)	(21.861)	57%
Resultado Financeiro Líquido	(56.172)	(36.460)	(19.712)	54%

02099-0 B2W - COMPANHIA GLOBAL DO VAREJO

00.776.574/0001-56

05.01 - COMENTÁRIO DO DESEMPENHO DA COMPANHIA NO TRIMESTRE

A despesa financeira da Companhia é composta de juros sobre sobre Empréstimos e Financiamentos, custo de desconto de Recebíveis, Impostos sobre Transações Financeiras, correções monetárias sobre passivos e outras despesas.

EQUIVALÊNCIA PATRIMONIAL [Contribuição Positiva de R\$848 mil no 2T08]

A equivalência patrimonial contempla, basicamente, as subsidiárias Ingresso.com, B2W Viagens e Submarino Finance. No 2º trimestre de 2008 o resultado de equivalência patrimonial registrou um ganho líquido de R\$848 mil, e no 1º semestre de 2008 o resultado líquido é positivo em R\$911 mil, apesar da operação da Submarino Finance ainda se encontrar em fase de investimento. Os resultados das subsidiárias vêm superando nossas expectativas, o que nos deixa muito otimistas com relação às perspectivas de crescimento das mesmas.

RECEITA (DESPESA) NÃO OPERACIONAL

A despesa não operacional de R\$9,6 milhões registrada no 2º trimestre de 2008 refere-se, principalmente, a amortização de ágio (sem efeito caixa) em investimentos e a gastos relacionados à reestruturação da Companhia pós-fusão.

Despesa Não Operacional	2T08	2T07	Var
(+) Amortização de Ágio Aquisição Shoptime	6.406	6.406	0%
(+) Gastos de reestruturação pós-fusão e Outros	3.165	1.522	108%
Despesa Não Operacional	9.571	7.928	20,7%

LUCRO LÍQUIDO

O lucro líquido no 2º trimestre de 2008 totalizou R\$16,4 milhões (2,3% da receita líquida), comparado aos R\$11,2 milhões (2,1% da receita líquida) registrados no mesmo período de 2007. Segue abaixo demonstrativo de conciliação do Lucro, partindo do EBITDA:

Conciliação Lucro Líquido	2T08	2T07	Variações	
			R\$	%
EBITDA	104.470	69.740	34.730	50%
Depreciação / Amortização (não ágio)	(15.149)	(7.571)	(7.577)	100%
Resultado Financeiro Líquido	(56.172)	(36.460)	(19.712)	54%
Amortização do Ágio Aquisição Shoptime	(6.406)	(6.406)	0	0%
Gastos de reestruturação pós-fusão e Outros	(3.165)	(1.522)	(1.643)	108%
Equivalência Patrimonial	848	(511)	1.359	-
IR e CS	(8.016)	(6.105)	(1.911)	31%
Lucro Líquido	16.409	11.163	5.246	47%

02099-0 B2W - COMPANHIA GLOBAL DO VAREJO

00.776.574/0001-56

05.01 - COMENTÁRIO DO DESEMPENHO DA COMPANHIA NO TRIMESTRE

Se desconsiderarmos a amortização do ágio da Aquisição do Shoptime, o imposto de renda e contribuição social diferido, bem como a depreciação e a amortização, chegamos a um lucro líquido caixa ("cash earnings") no 2º trimestre de 2008 de R\$41,6 milhões (5,8% da receita líquida) ficando 190 pontos base acima do lucro líquido caixa apresentado no 2º trimestre de 2007.

Conforme demonstrado na tabela abaixo, várias linhas do Demonstrativo de Resultados da empresa não tem efeito caixa. A B2W entende que lucro líquido caixa ("cash earnings") é uma melhor fotografia da rentabilidade do negócio.

Lucro Líquido Caixa	2T08	% RL	2T07	% RL	Varição
(=) Lucro Líquido	16.409	2,3%	11.163	1,5%	47,0%
(=) Lucro Líquido por Ação	0,15		0,10		50,8%
(+) Amortização de Ágio Aquisição Shoptime	6.406		6.406		
(+) IR e CS Diferido	3.601		2.930		
(=) Lucro Líquido após Ágio e IR Diferido	26.416	3,7%	20.499	2,8%	28,9%
(=) Lucro Líquido por Ação	0,24		0,18		32,2%
(+) Depreciação & Amortização	15.149		7.571		
(=) Lucro Líquido Caixa ("Cash Earnings")	41.564	5,8%	28.070	3,9%	48,1%
(=) Lucro Líquido Caixa por Ação	0,38		0,25		51,9%
Ações em Circulação	110.489		113.324		

RECOMPRA DE AÇÕES [B2W recomprou R\$45,8 MM no 2T08]

Em 8 de maio de 2008 o Conselho de Administração da Companhia, aprovou um novo programa de recompra de ações de própria emissão, com o objetivo de mantê-las em tesouraria ou posterior cancelamento. O novo programa prevê a recompra até o limite de 4.971.895 ações, que correspondem a 10% das ações em circulação no mercado na data de aprovação.

No 2º trimestre de 2008, a Companhia recomprou R\$45,8 milhões, correspondente ao volume de 750,4 mil ações, e encerrou o período com um total de 2.905 mil ações em tesouraria, totalizando um montante de recompra de R\$198,2 milhões desde maio de 2007, data de início do primeiro programa de recompra.

RETORNO AOS ACIONISTAS

A B2W e suas controladas têm como prioridade garantir o maior retorno para seus acionistas. Assim sendo, a Companhia utiliza o EVA (*Economic Value Added*) como ferramenta para tomada de decisões.

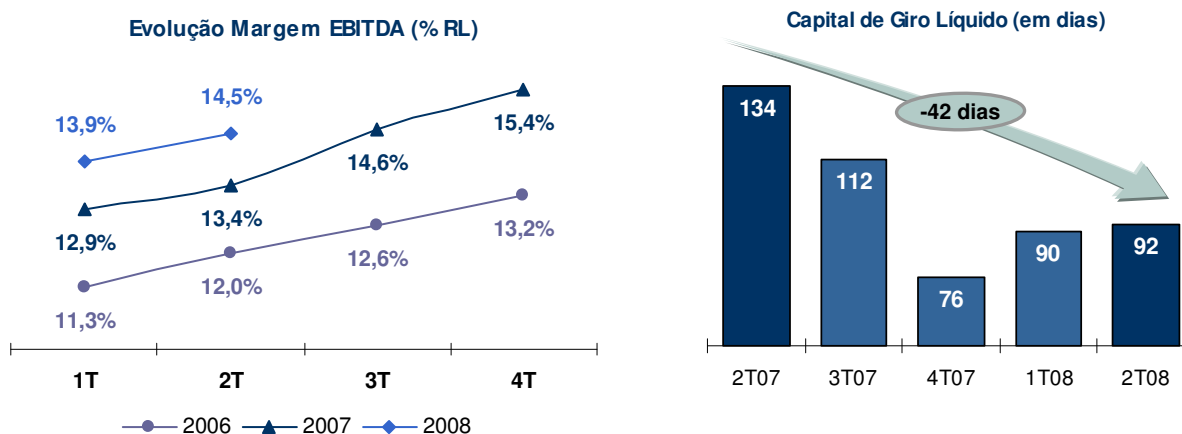
02099-0 B2W - COMPANHIA GLOBAL DO VAREJO

00.776.574/0001-56

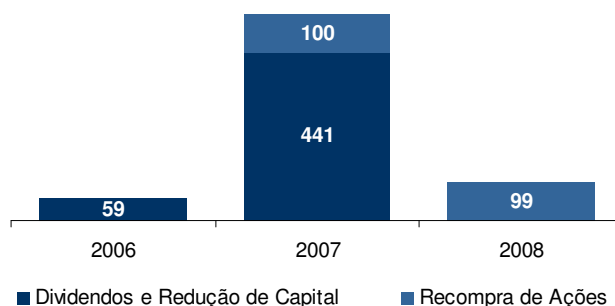
05.01 - COMENTÁRIO DO DESEMPENHO DA COMPANHIA NO TRIMESTRE

Com base nessa metodologia temos adotado diversas práticas que permitem a combinação de uma estrutura ideal de capital (utilização de recursos de terceiros e otimização do capital próprio empregado na operação para redução do custo ponderado de capital - WACC) com uma melhoria consistente nas margens operacionais e na gestão do capital de giro, no intuito de continuamente melhorar o retorno sobre o capital investido.

Desta forma, a B2W vem apresentando sólidas evoluções nas variáveis operacionais, conforme demonstrado nos gráficos abaixo:



Além disso, desde sua constituição, a B2W busca otimizar a estrutura de capital via recompra de ações de sua própria emissão, distribuição de dividendos e redução de capital. Durante esse período, foram recomprados R\$198,2 milhões e pagos R\$500 milhões entre dividendos e redução de capital.



02099-0 B2W - COMPANHIA GLOBAL DO VAREJO

00.776.574/0001-56

05.01 - COMENTÁRIO DO DESEMPENHO DA COMPANHIA NO TRIMESTRE

Como conseqüência, a B2W encerrou o 2º trimestre de 2008 com uma dívida líquida de R\$277,8 milhões, uma variação de R\$319,9 milhões quando comparado ao caixa líquido apresentado em 30 de junho de 2007. Continuamos com uma estrutura de capital conservadora (dívida líquida / EBITDA LTM de 0,7x), e conforme discutido anteriormente, a mudança na nossa estrutura de capital é parte da nossa estratégia de agregar valor aos acionistas, impulsionando o crescimento da Companhia através da utilização de recursos de terceiros.

	Controladora	
	30/6/2008	30/6/2007
Endividamento (R\$ mil)		
Empréstimos e financiamentos de curto prazo	770.690	149.717
Empréstimos e financiamentos de longo prazo	158.417	115.070
Endividamento Bruto (1)	929.107	264.787
Disponibilidades	591.641	244.130
Contas a receber de Cartão de Crédito Líquido	59.688	62.754
Disponibilidades Totais (2)	651.329	306.884
Caixa (Dívida) Líquido (2) - (1)	(277.778)	42.097
Dívida Líquida / EBITDA LTM	0,7	(0,2)

As contas a receber de clientes são compostas por recebíveis de cartão de crédito, líquidos do valor descontado, que possuem liquidez imediata. Vale ressaltar que o risco de inadimplência das contas a receber de cartões de crédito é exclusivamente do banco emissor do cartão e, portanto, livre de risco para a B2W.

DEBÊNTURES

A B2W no dia 10 Julho realizou com sucesso sua primeira emissão de Debêntures, no montante de R\$ 364,4MM a um custo de CDI + 2% a.a. A emissão tem um prazo de 5 anos com pagamentos de juros semestrais e principal a partir do terceiro ano. A destinação desse recurso será feita conforme descrito na tabela abaixo:

Destinação dos Recursos	R\$ MM
Investimentos	143,0
Pagamento de Dívidas de Curto Prazo	221,4

02099-0 B2W - COMPANHIA GLOBAL DO VAREJO

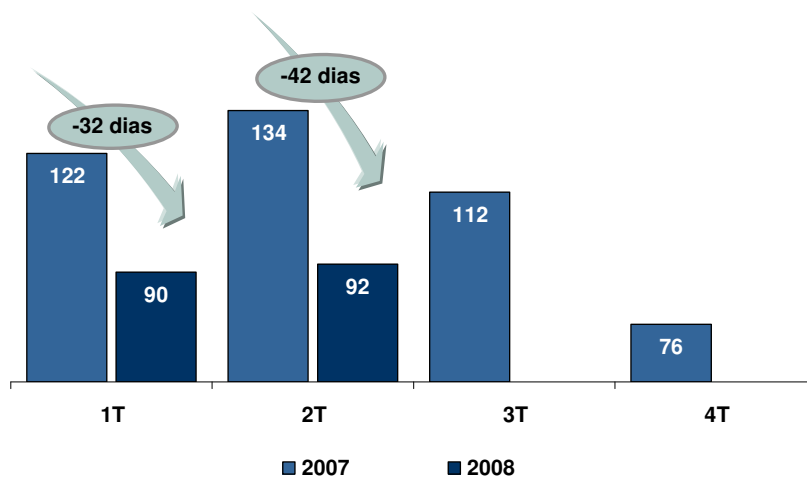
00.776.574/0001-56

05.01 - COMENTÁRIO DO DESEMPENHO DA COMPANHIA NO TRIMESTRE

CAPITAL DE GIRO [Ganho de 42 dias no Capital de Giro Líquido no 2T08]

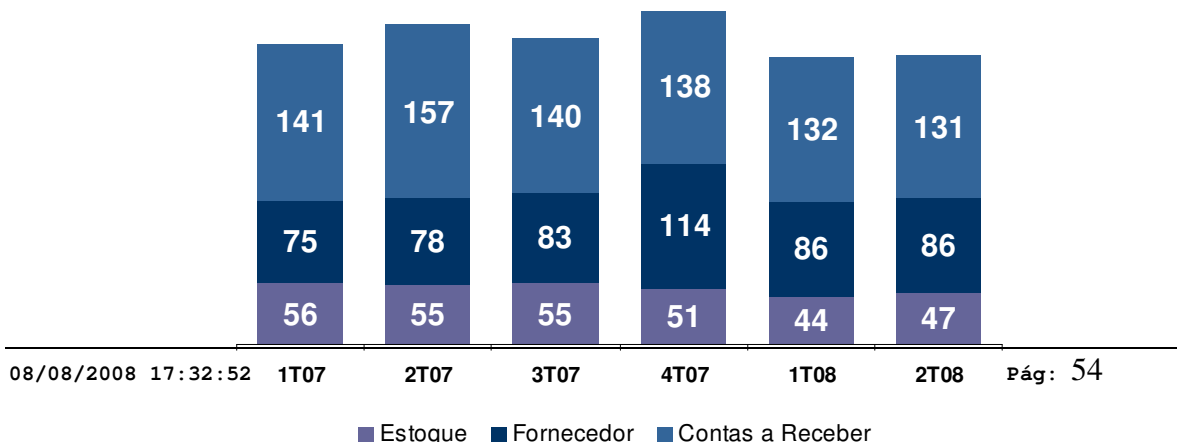
A B2W, ratificando seu compromisso de maximização de valor aos acionistas, continua evoluindo na gestão das variáveis de capital de giro, alcançando uma evolução de 42 dias no Capital de Giro Líquido do 2º trimestre de 2008, em comparação ao 2º trimestre de 2007.

Durante o período de integração foram identificadas oportunidades de otimização do capital de giro e formada uma equipe para liderar este processo. Durante esse período, oportunidades de melhorias em processos internos e de relacionamento com fornecedores vêm sendo identificadas continuamente e os resultados já começam a aparecer, conforme mostra o gráfico de dias de capital de giro líquido a seguir:



Apesar do crescimento de 39% nas vendas brutas e de 50% no EBITDA do 2T08, o capital de giro líquido empregado na nossa operação teve um crescimento de apenas 6% no mesmo período. Isso demonstra um ganho de eficiência no uso do nosso capital.

As oportunidades de melhoria já identificadas e ainda em processo de implementação nos deixam naturalmente empolgados e com a certeza de que patamares ainda melhores serão atingidos. O gráfico abaixo demonstra a evolução do capital de giro líquido, em dias, detalhado por variável:



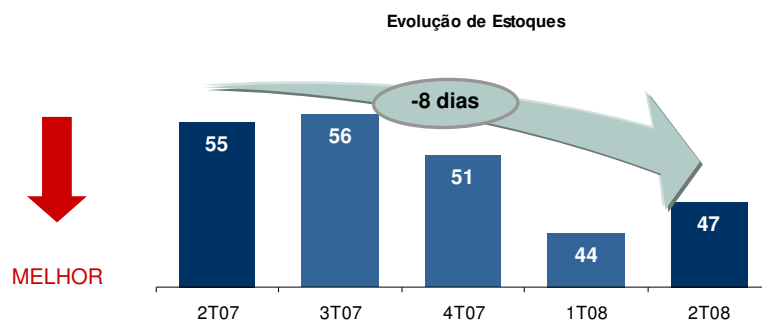
02099-0 B2W - COMPANHIA GLOBAL DO VAREJO

00.776.574/0001-56

05.01 - COMENTÁRIO DO DESEMPENHO DA COMPANHIA NO TRIMESTRE

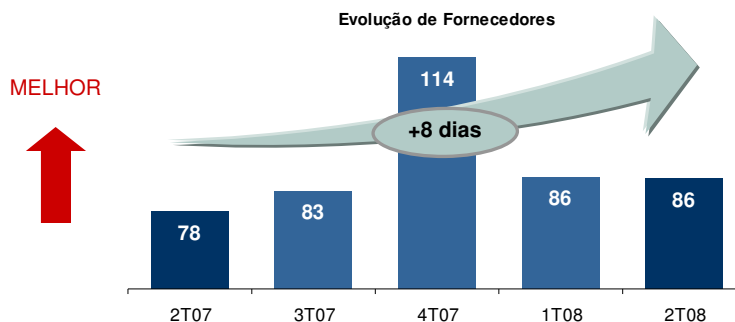
A cobertura de estoque atingiu um patamar de 47 dias no 2º trimestre de 2008, o que representa um expressivo ganho de 8 dias quando comparado com o mesmo período do ano anterior. Os resultados alcançados são fruto das ações tais como:

- Alinhamento da visão de capital de giro com a área comercial
- Desenvolvimento de processos internos automatizados para melhor gestão de itens
- Criação de *hotsites* de liquidação em parceria com fornecedores para melhorar o desempenho de itens com baixo giro



O prazo de fornecedores apresentou uma melhora de 8 dias em relação ao 2º trimestre de 2007, alcançando 86 dias. Podemos destacar algumas ações que contribuem para esse resultado:

- Alinhamento de condições comerciais entre as marcas
- Melhoria de processos de gestão de compra e entrega nos centros de distribuição



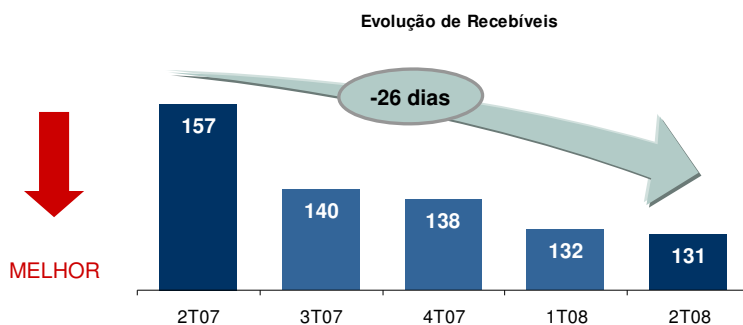
O prazo de contas a receber de cartões de crédito bruto, sem efeito dos descontos de recebíveis, alcançou o patamar de 131 dias no 2º trimestre de 2008, o que representa uma excelente melhora de 26 dias em relação ao 2º trimestre de 2007. As principais medidas que contribuem para essa melhora são:

- Monitoramento constante da concorrência
- Uso inteligente da ferramenta de parcelamento
- Melhoria em processos de venda

02099-0 B2W - COMPANHIA GLOBAL DO VAREJO

00.776.574/0001-56

05.01 - COMENTÁRIO DO DESEMPENHO DA COMPANHIA NO TRIMESTRE



Na tabela seguir, vemos o resumo do capital de giro dos 2º trimestres de 2008 e 2007, em R\$ e dias:

	30/6/2008	30/6/2007
Ciclo de Caixa		
Estoque (em R\$)	261.055	221.285
Estoque (em dias)	47	55
Fornecedores (em R\$)	478.601	314.499
Fornecedores (em dias)	86	78
Contas a Receber de Cartões Bruto (em R\$)	1.444.650	1.246.974
Contas a Receber de Cartão Bruto (em dias)	131	157
Capital de Giro Líquido (em R\$)	1.227.104	1.153.760
Capital de Giro Líquido (em dias)	92	134

Abaixo seguem as formulas para cálculo do Capital de Giro Líquido:

Dias de Estoque: $[90 / (\text{CMV últimos 3 meses} / \text{Saldo de Estoque})]$;

Dias de Fornecedores: $[90 / (\text{CMV últimos 3 meses} / \text{Saldo de Fornecedores})]$;

Dias de Contas a Receber de Cartão de Crédito: $[360 / (\text{Receita Bruta últimos 12 meses} / \text{Contas a Receber de Cartão de Crédito Bruto})]$

02099-0 B2W - COMPANHIA GLOBAL DO VAREJO

00.776.574/0001-56

05.01 - COMENTÁRIO DO DESEMPENHO DA COMPANHIA NO TRIMESTRE

O conceito utilizado para determinação do capital de giro líquido se vale do contas a receber de cartões, dado que este está relacionado a operação de B2C. A composição do contas a receber da B2W está demonstrada na tabela a seguir:

Conciliação Contas a Receber	30/6/2008	30/6/2007
Cartões de crédito	1.444.650	1.246.974
Desconto de recebíveis	(1.384.962)	(1.184.220)
Outras contas a receber	169.058	90.144
Provisão para créditos de liquidação duvidosa	(6.932)	(1.213)
Contas a Receber Líquido	221.814	151.685

INDICADORES E DESTAQUES DAS SUBSIDIÁRIAS

Ingresso.com	2T08	2T07	Δ %	1S08	1S07	Δ %
Ingressos Vendidos	387.354	337.333	15%	698.288	575.438	21%
Receita Bruta (R\$ mil)	2.179	1.680	30%	3.703	3.113	19%
EBITDA (R\$ mil)	915	707	29%	1.548	1.287	20%
EBITDA (% R.L.)	44,4%	45,1%	-60 bps	44,2%	43,9%	20 bps

B2W Viagens	2T08	2T07	Δ %	1S08	1S07	Δ %
Total de Reservas (R\$ mil)	59.105	21.115	180%	97.920	36.255	170%
Receita Bruta (R\$ mil)	6.913	2.521	174%	12.296	4.731	160%
EBITDA (R\$ mil)	1.501	514	192%	2.650	441	501%
EBITDA (% R.L.)	23,0%	21,6%	140 bps	22,9%	10,0%	1.290 bps

Submarino Finance	2T08	2T07	Δ %	1S08	1S07	Δ %
Produção (R\$ mil)	56.654	17.360	226%	100.868	28.623	252%
EBITDA (R\$ mil)	(769)	(2.656)	-	(2.074)	(6.082)	-
Cartões emitidos	40.129	49.074	-18%	87.475	84.576	3%

✓ **Ingresso.com.** No 2º trimestre de 2008, a Ingresso.com registrou crescimento de 15% na quantidade de ingressos de cinema vendidos e de 30% na receita bruta contra o mesmo período do ano anterior. No 1º semestre de 2008, a melhoria foi de 21% na quantidade de ingressos vendidos e 19% na receita bruta, comparados ao 1º semestre de 2007. A margem EBITDA do 2º trimestre de 2008 atingiu 44,4% da receita líquida versus 45,1% do 1º trimestre de 2007. No 1º semestre a margem EBITDA atingiu 44,2%, versus 43,9% do 1º semestre de 2007.

02099-0 B2W - COMPANHIA GLOBAL DO VAREJO

00.776.574/0001-56

05.01 - COMENTÁRIO DO DESEMPENHO DA COMPANHIA NO TRIMESTRE

- ✓ **B2W Viagens.** O total de reservas (“*gross bookings*”) no 2º trimestre de 2008 foi de R\$59,1 milhões, apresentando crescimento de 180% quando comparado ao 2º trimestre de 2007. No 1º semestre de 2008, o *gross bookings* foi de R\$ 97,9 milhões, 170% maior que o mesmo período de 2007. A margem EBITDA do 2º trimestre de 2008 alcançou 23,0% da receita líquida, 140 pontos base superior à de 2007, enquanto a margem EBITDA do 1º semestre de 2008 foi de 22,9%, *versus* uma margem de 10,0% no ano anterior.
- ✓ **Cartão Submarino.** Submarino Finance superou a marca de 300 mil cartões emitidos ao final do 2º trimestre de 2008. Continuamos investindo na expansão da base de clientes por meio de uma campanha de marketing agressiva que inclui (i) o programa de recompensas que bonifica o usuário do cartão com Léguas Submarinas que podem ser trocadas por produtos, e (ii) o Programa Super Poderes que oferece descontos nas principais categorias do site. Em junho de 2008 atingimos 17% de participação nas vendas do site Submarino, *versus* 8,3% no mesmo mês de 2007.

COMENTÁRIO DE DESEMPENHO CONSOLIDADO

Resultado Consolidado (em milhares de R\$)	2T08	2T07	Delta	1S08	2T07	Delta
Receita Bruta	1.072.204	780.874	37%	2.138.803	1.545.761	38%
EBITDA	109.707	71.868	53%	213.657	139.716	53%
Margem EBITDA	14,5%	13,0%	+1,5 p.p.	14,2%	12,9%	+1,3 p.p.

RECEITA BRUTA [+37% no 2T08 e +38% no 1S08]

No 2º trimestre de 2008, a receita bruta no consolidado atingiu R\$1.072 milhões, representando um crescimento de 37% em relação ao 2º trimestre de 2007. No 1º semestre de 2008 a receita bruta foi de R\$ 2.139 milhões, representando crescimento de 38% sobre o mesmo período de 2007.

EBITDA [+53% no 2T08 e +53% no 1S08]

No 2º trimestre de 2008, o EBITDA no consolidado atingiu R\$109,7 milhões, representando um crescimento de 53% em relação ao 2º trimestre de 2007. No 1º semestre de 2008 o EBITDA foi de R\$ 213,7 milhões, representando crescimento de 53% sobre o mesmo período de 2007. O EBITDA no consolidado foi R\$ 5,2 milhões maior que o EBITDA da controladora no 2º trimestre de 2008, e R\$9,2 milhões acima no 1º semestre de 2008. Esse resultado demonstra que nossas subsidiárias contribuem com a geração de caixa da Companhia, mesmo a Submarino Finance ainda se encontrando em fase de investimento.

02099-0 B2W - COMPANHIA GLOBAL DO VAREJO

00.776.574/0001-56

05.01 - COMENTÁRIO DO DESEMPENHO DA COMPANHIA NO TRIMESTRE

MARGEM EBITDA [Crescimento de 150 bps, atingindo 14,5% no Consolidado]

No 2º trimestre de 2008, a Margem EBITDA no consolidado atingiu 14,5%, um acréscimo de 150 pontos base quando comparado ao ano anterior. No 1º semestre de 2008, a Margem EBITDA no consolidado atingiu 14,2%, um acréscimo de 130 pontos base quando comparado ao ano anterior. Vale destacar que o Submarino Finance ainda não contribui positivamente com o EBITDA da companhia, mostrando assim o potencial de geração de valor futuro das subsidiárias ao resultado consolidado.

SINERGIAS – PROCESSO DE IMPLEMENTAÇÃO DAS ALAVANCAS EM RÍTMO ACELERADO

O processo de identificação, mapeamento e implementação das sinergias é contínuo, e a captura de ganhos concretos, a exemplo do ocorrido em 2007, continua impactando positivamente os resultados da B2W no 2º trimestre de 2008.

Ao longo dos últimos meses, o grupo multidisciplinar de trabalho nomeado para compor a equipe de integração, buscou levantar os melhores padrões de eficiência e de *benchmarks*. Até o presente momento foram identificadas várias alavancas operacionais e financeiras, cuja utilização visa melhorar a eficiência da empresa, e constantemente melhorar os serviços prestados aos nossos clientes.

O processo de implementação das alavancas, bem como a obtenção de ganhos de eficiência, é contínuo e se estenderá ao longo dos próximos meses. Entre as sinergias implementadas, destacamos a (i) unificação das Centrais de Televendas e SAC, (ii) unificação de sistemas de *back-office* e (iii) padronização dos processos administrativos e operacionais.

GOVERNANÇA CORPORATIVA E MERCADO DE CAPITAIS

A B2W é constituída sob as regras estabelecidas pelo Novo Mercado da Bovespa, o mais alto nível de Governança Corporativa. Estas incluem uma base acionária composta exclusivamente por ações ordinárias e a eleição de membros independentes para o Conselho de Administração. A B2W conta com um Conselho de Administração formado por nove membros, sendo cinco indicados por Lojas Americanas e quatro membros independentes.

Lojas Americanas e B2W assinaram um Termo de Voto e de Assunção de Obrigações que rege os assuntos de Governança Corporativa e os itens relativos à participação acionária. Por um período de quatro anos iniciados em 13 de Dezembro de 2006, Lojas Americanas esta impedida de adquirir ações adicionais da B2W que superem a quantidade de 10% do *free-float*, sem a aprovação prévia da maioria dos membros independentes do Conselho de Administração. Lojas Americanas também esta impedida de vender suas ações da B2W por um período de dois anos contados a partir da mesma data.

Os processos de abertura de capital e de adesão ao Novo Mercado foram deferidos pela CVM e BOVESPA nos dias 25 e 26 de julho de 2007, respectivamente.

02099-0 B2W - COMPANHIA GLOBAL DO VAREJO

00.776.574/0001-56

05.01 - COMENTÁRIO DO DESEMPENHO DA COMPANHIA NO TRIMESTRE

As ações da B2W estão listadas na Bolsa de Valores de São Paulo (BOVESPA) e começaram a ser negociadas sob o código BTOW3 (ordinárias) em 08 de agosto de 2007.

ANEXO I – DEMONSTRAÇÃO DE RESULTADO TRIMESTRAL

B2W - Companhia Global do Varejo Demonstrativo de Resultados (em milhares de reais, exceto lucro por ação)	Controladora			Consolidado		
	Exercícios findos em 30 de junho			Exercícios findos em 30 de junho		
	2T08	2T07	Delta	2T08	2T07	Delta
Receita bruta de vendas	1.029.605	740.313	39%	1.072.204	780.874	37%
Impostos, devoluções e descontos	(307.086)	(220.828)	39%	(315.848)	(230.057)	37%
Receita líquida	722.519	519.485	39%	756.356	550.817	37%
CMV	(503.615)	(363.071)	39%	(524.257)	(387.895)	35%
Lucro bruto	218.904	156.414	40%	232.099	162.921	42%
<i>Margem bruta (% RL)</i>	30,3%	30,1%	0,2 p.p.	30,7%	29,6%	1,1 p.p.
Despesas Operacionais	(129.584)	(94.247)	37%	(138.209)	(99.107)	39%
Com vendas	(97.717)	(73.137)	34%	(101.028)	(73.371)	38%
Gerais e administrativas	(16.718)	(13.539)	23%	(21.364)	(17.682)	21%
Depreciação e amortização	(15.149)	(7.571)	100%	(15.817)	(8.054)	96%
Resultado operacional	89.321	62.167	44%	93.889	63.815	47%
<i>Margem operacional (% RL)</i>	12,4%	12,0%	0,4 p.p.	12,4%	11,6%	0,8 p.p.
Resultado financeiro líquido	(56.172)	(36.460)	54%	(58.949)	(38.102)	55%
Equivalência patrimonial	848	(511)	-266%	-	-	
Receita (despesa) não operacional	(3.165)	(1.522)	108%	(3.165)	(1.792)	77%
Amortização Ágio	(6.406)	(6.406)	0%	(6.406)	(6.406)	0%
Imposto de renda e contribuição social	(8.016)	(6.105)	31%	(8.961)	(6.351)	41%
Lucro líquido do exercício	16.409	11.163	47%	16.409	11.163	47%
EBITDA	104.470	69.740	50%	109.707	71.869	53%
<i>Margem EBITDA (% RL)</i>	14,5%	13,4%	1,1 p.p.	14,5%	13,0%	1,5 p.p.
Quant. total de ações (mil)	113.394	113.324		113.394	113.324	
Quant. ações em tesouraria (mil)	2.905	-		2.905	-	
Ações em Circulação (mil)	110.489	113.324		110.489	113.324	
Lucro por Ação (R\$)	0,1485	0,0985	51%	0,1485	0,0985	51%

02099-0 B2W - COMPANHIA GLOBAL DO VAREJO

00.776.574/0001-56

05.01 - COMENTÁRIO DO DESEMPENHO DA COMPANHIA NO TRIMESTRE

ANEXO II – DEMONSTRAÇÃO DE RESULTADO ACUMULADO 6 MESES

B2W - Companhia Global do Varejo Demonstrativo de Resultados (em milhares de reais, exceto lucro por ação)	Controladora Exercícios findos em 30 de junho			Consolidado Exercícios findos em 30 de junho		
	1S08	1S07	Delta	1S08	1S07	Delta
	Receita bruta de vendas	2.058.738	1.480.697	39%	2.138.803	1.545.761
Impostos, devoluções e descontos	(617.810)	(444.257)	39%	(634.188)	(459.680)	38%
Receita líquida	1.440.928	1.036.440	39%	1.504.615	1.086.081	39%
CMV	(1.004.147)	(721.404)	39%	(1.043.411)	(757.526)	38%
Lucro bruto	436.781	315.036	39%	461.204	328.555	40%
<i>Margem bruta (% RL)</i>	30,3%	30,4%	-0,1 p.p.	30,7%	30,3%	0,4 p.p.
Despesas Operacionais	(263.265)	(192.733)	37%	(279.714)	(203.978)	37%
Com vendas	(202.141)	(152.203)	33%	(211.775)	(156.805)	35%
Gerais e administrativas	(30.164)	(26.505)	14%	(35.772)	(32.033)	12%
Depreciação e amortização	(30.960)	(14.024)	121%	(32.167)	(15.139)	112%
Resultado operacional	173.516	122.303	42%	181.490	124.578	46%
<i>Margem operacional (% RL)</i>	12,0%	11,8%	0,2 p.p.	12,1%	11,5%	0,6 p.p.
Resultado financeiro líquido	(107.444)	(70.139)	53%	(112.893)	(73.961)	53%
Equivalência patrimonial	911	(1.971)	-146%	-	-	
Receita (despesa) não operacional	(7.110)	(3.191)	123%	(7.110)	(3.322)	114%
Amortização Ágio	(12.812)	(8.611)	49%	(12.812)	(8.611)	49%
Imposto de renda e contribuição social	(15.692)	(14.589)	8%	(17.306)	(14.882)	16%
Lucro líquido do exercício	31.370	23.802	32%	31.370	23.801	32%
EBITDA	204.476	136.329	50%	213.657	139.717	53%
<i>Margem EBITDA (% RL)</i>	14,2%	13,2%	1,0 p.p.	14,2%	12,9%	1,3 p.p.
Quant. total de ações (mil)	113.394	113.324		113.394	113.324	
Quant. ações em tesouraria (mil)	2.905	-		2.905	-	
Ações em Circulação (mil)	110.489	113.324		110.489	113.324	
Lucro por Ação (R\$)	0,2839	0,2100	35%	0,2839	0,2100	35%

02099-0 B2W - COMPANHIA GLOBAL DO VAREJO

00.776.574/0001-56

05.01 - COMENTÁRIO DO DESEMPENHO DA COMPANHIA NO TRIMESTRE

ANEXO III – BALANÇOS PATRIMONIAS

02099-0 B2W - COMPANHIA GLOBAL DO VAREJO

00.776.574/0001-56

05.01 - COMENTÁRIO DO DESEMPENHO DA COMPANHIA NO TRIMESTRE

B2W - Companhia Global do Varejo Balanço Patrimonial (em milhares de reais)	Controladora		Consolidado	
	30/6/2008	31/3/2008	30/6/2008	31/3/2008
ATIVO				
CIRCULANTE				
Disponibilidades	591.641	680.692	602.817	692.459
Contas a receber de clientes	221.814	208.954	303.246	277.549
Estoques	261.055	242.329	283.689	258.100
Impostos a recuperar	26.562	16.295	28.146	17.631
Imposto de renda e contribuição social diferidos	33.203	27.504	33.203	27.504
Despesas antecipadas e outros	207.290	188.119	209.188	189.473
Total do ativo circulante	1.341.565	1.363.892	1.460.289	1.462.716
NÃO CIRCULANTE				
Realizável a longo prazo:				
Imposto de renda e contribuição social diferidos	30.020	32.746	32.122	34.715
Depósitos judiciais	4.055	3.692	4.069	3.693
Outros créditos a receber	2.121	97	1.595	1.621
Investimentos	16.819	16.082	-	-
Imobilizado	42.688	43.932	43.722	44.819
Intangível	268.526	255.911	274.309	260.484
Diferido	90.419	82.710	91.224	84.140
Total do ativo não circulante	454.649	435.170	447.041	429.473
TOTAL DO ATIVO	1.796.213	1.799.062	1.907.330	1.892.189
PASSIVO E PATRIMÔNIO LÍQUIDO				
CIRCULANTE				
Fornecedores	478.601	476.885	490.323	484.323
Empréstimos e financiamentos	770.690	763.354	857.056	834.384
Salários, encargos e contribuições sociais	2.950	4.611	4.023	8.909
Tributos a recolher	19.254	26.723	22.806	28.766
Dividendos propostos	-	14.773	-	14.773
Outras Obrigações	80.259	64.709	88.702	73.026
Total do passivo circulante	1.351.754	1.351.055	1.462.910	1.444.182
NÃO CIRCULANTE				
Exigível a longo prazo:				
Empréstimos e financiamentos	158.417	147.320	158.417	147.320
Tributos a recolher parcelado	22.338	10.672	22.338	10.672
Partes relacionadas	610	538	570	538
Provisões para contingências	3.470	2.680	3.470	2.680
Outras obrigações	4.209	1.978	4.209	1.978
Total do passivo não circulante	189.043	163.189	189.004	163.189
PATRIMÔNIO LÍQUIDO				
Capital Social	174.767	174.767	174.767	174.767
Reservas de Capital	200.000	200.000	200.000	200.000
Ações em Tesouraria	(198.151)	(152.341)	(198.152)	(152.341)
Reserva de Lucros	47.430	47.430	47.430	47.430
Lucro Acumulado	31.370	14.962	31.370	14.962
Total do patrimônio líquido	255.416	284.818	255.416	284.818
TOTAL DO PASSIVO E DO PATRIMÔNIO LÍQUIDO	1.796.213	1.799.062	1.907.330	1.892.189

02099-0 B2W - COMPANHIA GLOBAL DO VAREJO

00.776.574/0001-56

05.01 - COMENTÁRIO DO DESEMPENHO DA COMPANHIA NO TRIMESTRE

ANEXO IV – DEMONSTRATIVO DE FLUXO DE CAIXA

B2W - Companhia Global do Varejo Demonstrativo de Fluxo de Caixa Em milhares de reais	Controladora			Consolidado		
	30/6/2008	30/6/2007	Delta	30/6/2008	30/6/2007	Delta
Atividades de Operacionais						
Lucro líquido do exercício	31.370	23.802	7.568	31.370	23.802	7.568
Ajustes ao lucro líquido:						
Depreciações e amortizações	43.771	22.774	20.997	44.978	23.750	21.228
Imposto de renda e contribuição social diferidos	(3.177)	866	(4.043)	(3.467)	866	(4.333)
Juros, variações monetárias e cambiais	95.407	41.169	54.238	103.472	43.122	60.350
Equivalência patrimonial	(911)	1.972	(2.883)	-	-	-
Outros	2.988	(1.225)	4.213	3.729	(4.109)	7.838
Lucro líquido ajustado	169.448	89.358	80.090	180.083	87.431	92.652
Variações de Capital de Giro :						
Contas a receber	(122.444)	(261.908)	139.464	(88.365)	(243.540)	155.175
Estoques	37.736	33.667	4.069	27.948	23.262	4.686
Fornecedores	(180.877)	(125.627)	(55.250)	(176.698)	(123.671)	(53.027)
(Acréscimo) decréscimo em capital de giro:	(265.585)	(353.868)	88.283	(237.115)	(343.949)	106.834
(Acréscimo) decréscimo em ativos:						
Despesa antecipada	1.848	2.279	(431)	1.849	2.296	(447)
Demais circulantes	(1.336)	(424)	(912)	(1.350)	(424)	(926)
Demais contas a receber (circulante e não circulante)	(76.882)	32.151	(109.033)	(76.871)	31.820	(108.691)
(Acréscimo) decréscimo em ativos:	(76.370)	34.006	(110.376)	(76.372)	33.692	(110.064)
Acréscimo (decréscimo) em passivos:						
Salários e encargos sociais	(8.869)	324	(9.193)	(11.001)	821	(11.822)
Outras obrigações (circulante e não circulante)	(27.583)	(31.192)	3.609	(21.326)	(30.227)	8.901
Acréscimo (decréscimo) em passivos:	(36.452)	(30.868)	(5.584)	(32.327)	(29.406)	(2.921)
Utilização de caixa de atividades operacionais	(208.958)	(261.372)	52.414	(165.731)	(252.232)	86.501
Atividades de Investimento:						
Caixa usado nas atividades de investimento	(74.820)	(52.156)	(22.664)	(74.936)	(50.402)	(24.534)
Atividades de Financiamento:						
Recompra de ações de emissão da Companhia	(98.475)	-	(98.475)	(98.475)	-	(98.475)
Empréstimos e financiamentos Líquido	346.748	(71.651)	418.399	308.159	(86.276)	394.435
Desconto de recebíveis	511.581	764.460	(252.879)	511.581	764.426	(252.845)
Caixa gerado nas atividades de financiamento	759.854	251.762	508.092	721.265	237.103	484.162
Acréscimo (redução) líquido em disponibilidades	476.076	(61.766)	537.842	480.598	(65.531)	546.129
Disponibilidade financeira no início do exercício	115.565	305.896		122.219	312.956	-
Disponibilidade financeira no final do exercício	591.641	244.130		602.817	247.425	-

02099-0 B2W - COMPANHIA GLOBAL DO VAREJO

00.776.574/0001-56

05.01 - COMENTÁRIO DO DESEMPENHO DA COMPANHIA NO TRIMESTRE

INFORMAÇÕES SOBRE A TELECONFERÊNCIA

Teleconferência com tradução simultânea para o inglês seguida de sessão bilingüe de perguntas e respostas.

Divulgação de Resultados 07 de agosto de 2008 (quinta-feira) (após fechamento da Bovespa)	Earnings Release August 07 th , 2008 (Thursday) (after Bovespa's trading hours)
Teleconferência com Webcast (em Português - tradução simultânea para Inglês) 08 de agosto de 2008 (sexta-feira) 12h00 (horário de Brasília)	Conference Call and Webcast (in Portuguese - simultaneous translation into English) August 08 th , 2008 (Friday) 11:00 a.m. (ET)
Acesso: +55 (11) 4888.8301 Código: B2W Replay: até 14 de agosto de 2008 Acesso: +55 (11) 4888.8312 Código: 992	Connection: +1 (888) 700.0802 (USA) +1 (786) 924.6977 (other countries) Code: B2W Replay: until August 14 th , 2008 Access: +55 (11) 4888.8312 Code: 288
Equipe de Relações com Investidores ri@b2winc.com +55 (21) 2206.8000	Investor Relations Team ri@b2winc.com +55 (21) 2206.8000

¹ EBITDA (LAJIDA - lucro operacional antes de juros, impostos, depreciação e amortização e excluindo despesas extraordinárias ou não operacionais) é apresentado como informação adicional porque acreditamos tratar-se de um indicador importante de nosso desempenho operacional, além de ser útil para a comparação de nosso desempenho com outras Companhias do setor de varejo eletrônico. No entanto, nenhum número deverá ser considerado isoladamente como um substituto para o lucro líquido apurado de acordo com as regras da Comissão de Valores Mobiliários (BR GAAP) ou ainda, como uma medida da lucratividade da Companhia. Além disso, nossos cálculos podem não ser comparáveis a outras medidas similares adotadas por outras companhias.

Nós fazemos declarações sobre eventos futuros que estão sujeitas a riscos e incertezas. Tais declarações têm como base crenças e suposições de nossa Administração e informações a que a Companhia atualmente tem acesso. Declarações sobre eventos futuros incluem informações sobre nossas intenções, crenças ou expectativas atuais, assim como aquelas dos membros do Conselho de Administração e Diretores da Companhia.

As ressalvas com relação a declarações e informações acerca do futuro também incluem informações sobre resultados operacionais possíveis ou presumidos, bem como declarações que são precedidas, seguidas ou que incluem as palavras "acredita", "poderá", "irá", "continua", "espera", "prevê", "pretende", "planeja", "estima" ou expressões semelhantes.

As declarações e informações sobre o futuro não são garantias de desempenho. Elas envolvem riscos, incertezas e suposições porque se referem a eventos futuros, dependendo, portanto, de circunstâncias que poderão ocorrer ou não. Os resultados futuros e a criação de valor para os acionistas poderão diferir de maneira significativa daqueles expressos ou sugeridos pelas declarações com relação ao futuro. Muitos dos fatores que irão determinar estes resultados e valores estão além da capacidade de controle ou previsão da B2W.

01.01 - IDENTIFICAÇÃO

1 - CÓDIGO CVM 02099-0	2 - DENOMINAÇÃO SOCIAL B2W - COMPANHIA GLOBAL DO VAREJO	3 - CNPJ 00.776.574/0001-56
---------------------------	--	--------------------------------

06.01 - BALANÇO PATRIMONIAL ATIVO CONSOLIDADO (Reais Mil)

1 - CÓDIGO	2 - DESCRIÇÃO	3 - 30/06/2008	4 - 31/03/2008
1	Ativo Total	1.907.330	1.892.189
1.01	Ativo Circulante	1.460.289	1.462.716
1.01.01	Disponibilidades	602.817	692.459
1.01.02	Créditos	303.246	277.549
1.01.02.01	Clientes	303.246	277.549
1.01.02.02	Créditos Diversos	0	0
1.01.03	Estoques	283.689	258.100
1.01.04	Outros	270.537	234.608
1.01.04.01	Impostos a recuperar	28.146	17.631
1.01.04.02	IR e CS diferidos	33.203	27.504
1.01.04.03	Despesas antecipadas	82.174	63.880
1.01.04.04	Demais contas a receber	127.014	125.593
1.02	Ativo Não Circulante	447.041	429.473
1.02.01	Ativo Realizável a Longo Prazo	37.786	40.030
1.02.01.01	Créditos Diversos	37.786	40.030
1.02.01.01.01	IR e CS diferidos	32.122	34.716
1.02.01.01.02	Depósitos Judiciais	4.069	3.693
1.02.01.01.03	Outros créditos a receber	1.595	1.621
1.02.01.02	Créditos com Pessoas Ligadas	0	0
1.02.01.02.01	Com Coligadas e Equiparadas	0	0
1.02.01.02.02	Com Controladas	0	0
1.02.01.02.03	Com Outras Pessoas Ligadas	0	0
1.02.01.03	Outros	0	0
1.02.02	Ativo Permanente	409.255	389.443
1.02.02.01	Investimentos	0	0
1.02.02.01.01	Participações Coligadas/Equiparadas	0	0
1.02.02.01.02	Participações Coligadas/Equiparadas-Ágio	0	0
1.02.02.01.03	Participações em Controladas	0	0
1.02.02.01.04	Participações em Controladas - Ágio	0	0
1.02.02.01.05	Outros Investimentos	0	0
1.02.02.02	Imobilizado	43.722	44.819
1.02.02.03	Intangível	274.309	260.484
1.02.02.04	Diferido	91.224	84.140

01.01 - IDENTIFICAÇÃO

1 - CÓDIGO CVM 02099-0	2 - DENOMINAÇÃO SOCIAL B2W - COMPANHIA GLOBAL DO VAREJO	3 - CNPJ 00.776.574/0001-56
---------------------------	--	--------------------------------

06.02 - BALANÇO PATRIMONIAL PASSIVO CONSOLIDADO (Reais Mil)

1 - CÓDIGO	2 - DESCRIÇÃO	3 - 30/06/2008	4 - 31/03/2008
2	Passivo Total	1.907.330	1.892.189
2.01	Passivo Circulante	1.462.910	1.444.182
2.01.01	Empréstimos e Financiamentos	857.056	834.384
2.01.02	Debêntures	0	0
2.01.03	Fornecedores	490.323	484.324
2.01.04	Impostos, Taxas e Contribuições	22.806	28.765
2.01.04.01	Tributos a recolher	22.806	28.765
2.01.05	Dividendos a Pagar	0	14.774
2.01.06	Provisões	0	0
2.01.07	Dívidas com Pessoas Ligadas	0	0
2.01.08	Outros	92.725	81.935
2.01.08.01	Salários, encargos contribuições sociais	4.023	8.909
2.01.08.02	Outras obrigações	88.702	73.026
2.02	Passivo Não Circulante	189.004	163.189
2.02.01	Passivo Exigível a Longo Prazo	189.004	163.189
2.02.01.01	Empréstimos e Financiamentos	158.417	147.320
2.02.01.02	Debêntures	0	0
2.02.01.03	Provisões	3.470	2.680
2.02.01.03.01	Provisões para Contingências	3.470	2.680
2.02.01.04	Dívidas com Pessoas Ligadas	570	538
2.02.01.05	Adiantamento para Futuro Aumento Capital	0	0
2.02.01.06	Outros	26.547	12.651
2.02.01.06.01	Tributos a recolher	22.338	10.672
2.02.01.06.02	Outras obrigações	4.209	1.979
2.02.02	Resultados de Exercícios Futuros	0	0
2.03	Part. de Acionistas Não Controladores	0	0
2.04	Patrimônio Líquido	255.416	284.818
2.04.01	Capital Social Realizado	174.767	174.767
2.04.02	Reservas de Capital	1.849	47.659
2.04.02.01	Reservas de Capital	200.000	200.000
2.04.02.02	Ações em Tesouraria	(198.151)	(152.341)
2.04.03	Reservas de Reavaliação	0	0
2.04.03.01	Ativos Próprios	0	0
2.04.03.02	Controladas/Coligadas e Equiparadas	0	0
2.04.04	Reservas de Lucro	47.430	47.430
2.04.04.01	Legal	3.110	3.110
2.04.04.02	Estatutária	0	0
2.04.04.03	Para Contingências	0	0
2.04.04.04	De Lucros a Realizar	0	0
2.04.04.05	Retenção de Lucros	0	0
2.04.04.06	Especial p/ Dividendos Não Distribuídos	0	0

01.01 - IDENTIFICAÇÃO

1 - CÓDIGO CVM 02099-0	2 - DENOMINAÇÃO SOCIAL B2W - COMPANHIA GLOBAL DO VAREJO	3 - CNPJ 00.776.574/0001-56
---------------------------	--	--------------------------------

06.02 - BALANÇO PATRIMONIAL PASSIVO CONSOLIDADO (Reais Mil)

1 - CÓDIGO	2 - DESCRIÇÃO	3 -30/06/2008	4 -31/03/2008
2.04.04.07	Outras Reservas de Lucro	44.320	44.320
2.04.05	Lucros/Prejuizos Acumulados	31.370	14.962
2.04.06	Adiantamento para Futuro Aumento Capital	0	0

01.01 - IDENTIFICAÇÃO

1 - CÓDIGO CVM	2 - DENOMINAÇÃO SOCIAL	3 - CNPJ
02099-0	B2W - COMPANHIA GLOBAL DO VAREJO	00.776.574/0001-56

07.01 - DEMONSTRAÇÃO DO RESULTADO CONSOLIDADO (Reais Mil)

1 - CÓDIGO	2 - DESCRIÇÃO	3 - 01/04/2008 a 30/06/2008	4 - 01/01/2008 a 30/06/2008	5 - 01/04/2007 a 30/06/2007	6 - 01/01/2007 a 30/06/2007
3.01	Receita Bruta de Vendas e/ou Serviços	1.072.204	2.138.803	780.874	1.545.761
3.02	Deduções da Receita Bruta	(315.848)	(634.188)	(230.057)	(459.680)
3.03	Receita Líquida de Vendas e/ou Serviços	756.356	1.504.615	550.817	1.086.081
3.04	Custo de Bens e/ou Serviços Vendidos	(524.257)	(1.043.411)	(387.895)	(757.525)
3.05	Resultado Bruto	232.099	461.204	162.922	328.556
3.06	Despesas/Receitas Operacionais	(203.564)	(405.418)	(143.616)	(286.551)
3.06.01	Com Vendas	(101.028)	(211.775)	(73.371)	(156.805)
3.06.02	Gerais e Administrativas	(20.800)	(34.807)	(17.415)	(31.624)
3.06.03	Financeiras	(58.949)	(112.893)	(38.102)	(73.961)
3.06.03.01	Receitas Financeiras	4.759	4.796	5.392	10.698
3.06.03.02	Despesas Financeiras	(63.708)	(117.689)	(43.494)	(84.659)
3.06.04	Outras Receitas Operacionais	0	0	0	0
3.06.05	Outras Despesas Operacionais	(22.787)	(45.943)	(14.728)	(24.161)
3.06.05.01	Depreciações e amortizações	(22.223)	(44.978)	(14.460)	(23.750)
3.06.05.02	Honorários Administradores	(564)	(965)	(346)	(702)
3.06.05.03	Outros resultados operacionais líquidos	0	0	78	291
3.06.06	Resultado da Equivalência Patrimonial	0	0	0	0
3.07	Resultado Operacional	28.535	55.786	19.306	42.005
3.08	Resultado Não Operacional	(3.165)	(7.110)	(1.792)	(3.321)
3.08.01	Receitas	0	0	0	0
3.08.02	Despesas	(3.165)	(7.110)	(1.792)	(3.321)
3.09	Resultado Antes Tributação/Participações	25.370	48.676	17.514	38.684
3.10	Provisão para IR e Contribuição Social	(12.696)	(20.773)	(3.421)	(14.016)
3.11	IR Diferido	3.735	3.467	(2.930)	(866)
3.12	Participações/Contribuições Estatutárias	0	0	0	0
3.12.01	Participações	0	0	0	0
3.12.02	Contribuições	0	0	0	0

01.01 - IDENTIFICAÇÃO

1 - CÓDIGO CVM 02099-0	2 - DENOMINAÇÃO SOCIAL B2W - COMPANHIA GLOBAL DO VAREJO	3 - CNPJ 00.776.574/0001-56
---------------------------	--	--------------------------------

07.01 - DEMONSTRAÇÃO DO RESULTADO CONSOLIDADO (Reais Mil)

1 - CÓDIGO	2 - DESCRIÇÃO	3 - 01/04/2008 a 30/06/2008	4 - 01/01/2008 a 30/06/2008	5 - 01/04/2007 a 30/06/2007	6 - 01/01/2007 a 30/06/2007
3.13	Reversão dos Juros sobre Capital Próprio	0	0	0	0
3.14	Part. de Acionistas Não Controladores	0	0	0	0
3.15	Lucro/Prejuízo do Período	16.409	31.370	11.163	23.802
	NÚMERO AÇÕES, EX-TESOURARIA (Mil)	110.489	110.489	113.324	113.324
	LUCRO POR AÇÃO (Reais)	0,14851	0,28392	0,09851	0,21003
	PREJUÍZO POR AÇÃO (Reais)				

02099-0 B2W - COMPANHIA GLOBAL DO VAREJO

00.776.574/0001-56

08.01 - COMENTÁRIO DO DESEMPENHO CONSOLIDADO NO TRIMESTRE

Vide quadro 05.01.

01.01 - IDENTIFICAÇÃO

1 - CÓDIGO CVM 02099-0	2 - DENOMINAÇÃO SOCIAL B2W - COMPANHIA GLOBAL DO VAREJO	3 - CNPJ 00.776.574/0001-56
---------------------------	--	--------------------------------

11.01 - PEDIDOS/CONTRATOS FIRMADOS

Companhia	(Reais Mil)
1 - Saldo dos Pedidos/Contratos Firmados ao Final do Trimestre Atual	929.107
2 - Saldo dos Pedidos/Contratos Firmados ao Final de Igual Trimestre do Exercício Anterior	910.674

Consolidado	(Reais Mil)
3 - Saldo dos Pedidos/Contratos Firmados ao Final do Trimestre Atual	1.015.473
4 - Saldo dos Pedidos/Contratos Firmados ao Final de Igual Trimestre do Exercício Anterior	981.704

02099-0 B2W - COMPANHIA GLOBAL DO VAREJO

00.776.574/0001-56

15.01 - PROJETOS DE INVESTIMENTO

INVESTIMENTOS PARA 2008

Existem planos de investir esse ano, aprovados pelo Conselho de Administração em reunião realizada em 26 de abril de 2008 o valor de R\$ 143 milhões, aproximadamente, destinados basicamente a tecnologia e logística, conforme demonstrado abaixo:

PROJETO	R\$ MM	%
TECNOLOGIA	90,0	63,0%
LOGÍSTICA	40,0	28,0%
TV/ANTENDIMENTO/TELEVENDAS	13,0	9,0%
	143,0	100,0%

Os recursos necessários à realização desses investimentos serão provenientes principalmente da geração de caixa da Companhia.

02099-0 B2W - COMPANHIA GLOBAL DO VAREJO

00.776.574/0001-56

16.01 - OUTRAS INFORMAÇÕES QUE A COMPANHIA ENTENDA RELEVANTES

1 - COMPOSIÇÃO ACIONÁRIA DOS ACIONISTAS DETENTORES DE MAIS DE 5% DO CAPITAL SOCIAL DA COMPANHIA DE FORMA DIRETA OU INDIRETA ATÉ O NÍVEL DA PESSOA FÍSICA (DATA-BASE: 30/09/2007)

OBS: A Companhia não possui Conselho Fiscal instalado

Nº	ACIONISTA	AÇÕES ON	%
1	Lojas Americanas S.A.	61.862.439	54,56
	Total do acionista controlador (A)	61.862.439	54,56
	The B O N YORK - Programa ADR	4.785.976	4,22
	Demais ações em circulação	43.597.760	38,45
	Total das ações em circulação (B)	48.383.736	42,67
	Conselho de Administração	63.362	0,05
	Diretoria	179.552	0,16
	Total das ações dos administradores (C)	242.914	0,21
	Total (D) = (A) + (B) + (C)	110.489.089	97,44
	Ações em tesouraria (E)	2.904.880	2,56
	Total (F) = (D) + (E)	113.393.969	100,00

COMPOSIÇÃO DO CAPITAL SOCIAL DA PESSOA JURÍDICA (ACIONISTAS DA COMPANHIA) ATÉ O NÍVEL DA PESSOA FÍSICA

LOJAS AMERICANAS S.A. CNPJ: 33.014.556/0001/96			
Nº	ACIONISTA	AÇÕES ON e PN	%
1001	Velame Adm. De Rec e Part. S.A.	133.964.192	17,76
1002	S-Velame Adm. De Rec e Part S.A.	12.282.922	1,63
1003	Cia. Brasileira de Varejo, LLC	126.001.326	16,71
1004	© Hak You	38.020.309	5,04
1005	Tobias Cepelowicz	16.616.098	2,20
1006	Carlos Alberto da Veiga Sicupira	24.661.531	3,27
1007	Volker LLC	10.637.128	1,41
1008	Dreaming Spires LLC	10.855.330	1,44
1009	Cia .Brasileira de Varejo, LLC Citibank	187.800	0,02
	Total dos acionistas controladores (A)	373.226.636	49,49
	Ações em tesouraria (B)	25.701.722	3,41
	Outros	355.216.016	46,08
	Total (A) + (B) + (C)	754.144.374	100,00

02099-0 B2W - COMPANHIA GLOBAL DO VAREJO

00.776.574/0001-56

16.01 - OUTRAS INFORMAÇÕES QUE A COMPANHIA ENTENDA RELEVANTES

<u>VELAME ADM. DE REC E PART. S.A.</u> CNPJ: 07.048.357/0001-99			
Nº	ACIONISTA	AÇÕES ON e PN	%
1001001	S-Velame Adm. de Rec e Part S.A.	608.175.027	85,14
1001004	Ações em tesouraria	106.176.097	14,86
	Total	714.351.124	100,00

<u>S-VELAME ADM. DE REC E PART S.A.</u> CNPJ: 07.048.386/0001-50			
Nº	ACIONISTA	AÇÕES ON e PN	%
1001001001	Santa Perpétua Participações S.A.	180.855.467	27,25
1001001002	Santa Monica Participações S.A.	180.855.467	27,25
1001001003	Santa Luzia Participações S.A.	165.000.505	24,86
1001001004	Santa Aparecida Participações S.A.	137.007.250	20,64
	Total	663.718.689	100,00

<u>SANTA PERPÉTUA PARTICIPAÇÕES S.A.</u> CNPJ: 07.232.236/0001-00			
Nº	ACIONISTA	AÇÕES ON e PN	%
1001001001001	Carlos Alberto da Veiga Sicupira	150	-
1001001001002	Marcel Herrmann Telles	150	-
1001001001003	Cedar Trade LLC	41.656.000	100,00
	Total	41.656.300	100,00

<u>CEDAR TRADE LLC</u> CNPJ: 08.615.222/0001-20			
Nº	ACIONISTA	AÇÕES ON e PN	%
1001001002003	Doriath Limited	41.651.000	100,00
	Total	41.651.000	100,00

<u>DORIATH LIMITED</u> CNPJ:			
Nº	ACIONISTA	AÇÕES ON e PN	%
1001001002003	Jorge Paulo Lemann	41.651.000	100,00
	Total	41.651.000	100,00

02099-0 B2W - COMPANHIA GLOBAL DO VAREJO

00.776.574/0001-56

16.01 - OUTRAS INFORMAÇÕES QUE A COMPANHIA ENTENDA RELEVANTES

<u>SANTA MONICA PARTICIPAÇÕES S.A.</u> CNPJ: 07.232.203/0001-52			
Nº	ACIONISTA	AÇÕES ON e PN	%
1001001002001	Marcel Herrmann Telles	150	-
1001001002002	Carlos Alberto da Veiga Sicupira	150	-
1001001002003	Cedar Trade LLC	41.656.000	100,00
	Total	41.656.300	100,00

<u>CEDAR TRADE LLC</u> CNPJ: 08.615.222/0001-20			
Nº	ACIONISTA	AÇÕES ON e PN	%
1001001002003	Doriath Limited	41.651.000	100,00
	Total	41.651.000	100,00

<u>CEDAR TRADE LLC</u> CNPJ:			
Nº	ACIONISTA	AÇÕES ON e PN	%
1001001002003	Jorge Paulo Lemann	41.651.000	100,00
	Total	41.651.000	100,00

<u>SANTA LUZIA PARTICIPAÇÕES S.A.</u> CNPJ: 07.235.256/0001-27			
Nº	ACIONISTA	AÇÕES ON e PN	%
1001001003001	Carlos Alberto da Veiga Sicupira	166.423.301	100,00
1001001003002	Marcel Herrmann Telles	150	-
1001001003003	Jorge Paulo Lemann	150	-
	Total	166.423.601	100,00

<u>SANTA APARECIDA PARTICIPAÇÕES S.A.</u> CNPJ: 07.234.772/0001-37			
Nº	ACIONISTA	AÇÕES ON e PN	%
1001001004001	Marcel Herrmann Telles	138.582.668	100,00
1001001004002	Jorge Paulo Lemann	150	-
1001001004003	Carlos Alberto da Veiga Sicupira	150	-
	Total	138.582.968	100,00

02099-0 B2W - COMPANHIA GLOBAL DO VAREJO

00.776.574/0001-56

16.01 - OUTRAS INFORMAÇÕES QUE A COMPANHIA ENTENDA RELEVANTES

<u>CIA. BRASILEIRA DE VAREJO, LLC</u>			
CNPJ: 05.542.128/0001-09			
Nº	ACIONISTA	QUOTAS	%
1005001	Companhia Brasileira de Varejo Limited	45.283.805	100,00
	Total	45.283.805	100,00

<u>COMPANHIA BRASILEIRA DE VAREJO LIMITED</u>			
Nº	ACIONISTA	QUOTAS	%
1005001001	Pieris Limited	43.427.550	100,00
	Total	43.427.550	100,00

<u>PIERIS LIMITED</u>			
Nº	ACIONISTA	QUOTAS	%
1005001001001	Jorge Paulo Lemann	2.726	54,52
1005001001002	Carlos Alberto da Veiga Sicupira	1.137	22,74
1005001001003	Marcel Herrmann Telles	1.137	22,74
	Total	5.000	100,00

2 - ADERÊNCIA À CÂMARA DE ARBITRAGEM

A Companhia, seus acionistas e os administradores ficam obrigados a resolver, por meio de arbitragem, toda e qualquer disputa ou controvérsia que possa surgir entre eles, relacionada com ou oriunda, em especial, da aplicação, validade, eficácia, interpretação, violação e seus efeitos, das disposições contidas no Estatuto Social, nas disposições da Lei n.º 6.404/76, nas normas editadas pelo Conselho Monetário Nacional, pelo Banco Central do Brasil e pela Comissão Valores Mobiliários, nas demais normas aplicáveis ao funcionamento do mercado de valores mobiliários em geral, além daquelas constantes do Regulamento de Listagem do Novo Mercado, do Contrato de Participação do Novo Mercado, do Regulamento de Arbitragem da Câmara de Arbitragem do Mercado e, especialmente, no Termo de Voto e Assunção de Obrigações (“Termo de Voto”) celebrado em 13 de dezembro de 2006 e arquivado na sede da Companhia, a qual deve ser conduzida junto à Câmara de Arbitragem do Mercado instituída pela BOVESPA, de conformidade com o Regulamento da referida Câmara, podendo as partes, nos termos do Capítulo 12 do mesmo Regulamento, escolher de comum acordo outra câmara ou centro de arbitragem para resolver seus litígios.

02099-0 B2W - COMPANHIA GLOBAL DO VAREJO

00.776.574/0001-56

16.01 - OUTRAS INFORMAÇÕES QUE A COMPANHIA ENTENDA RELEVANTES

3 - RELACIONAMENTO COM OS AUDITORES INDEPENDENTES

Em conformidade com a Instrução CVM nº 381, a Companhia informa que os seus auditores independentes, Deloitte Touche Tohmatsu Auditores Independentes, não prestaram durante o período de seis meses findo em 30 de junho 2008 outros serviços que não os relacionados com auditoria externa.

A política da empresa na contratação de outros serviços, que não auditoria externa, de auditores independentes assegura que não haja conflito de interesses, perda de independência ou objetividade destes auditores independentes.

02099-0 B2W - COMPANHIA GLOBAL DO VAREJO

00.776.574/0001-56

17.01 - RELATÓRIO DA REVISÃO ESPECIAL - COM RESSALVA

RELATÓRIO DE REVISÃO DOS AUDITORES INDEPENDENTES

Aos

Acionistas e Administradores da

B2W – Companhia Global do Varejo

Osasco – SP

1. Revisamos as informações contábeis contidas nas Informações Trimestrais – ITR, (individual e consolidado) da B2W – Companhia Global do Varejo e controladas (“Companhia”), referentes ao trimestre findo em 30 de junho de 2008, compreendendo os balanços patrimoniais, as demonstrações do resultado e dos fluxos de caixa, os relatórios de desempenho e as notas explicativas, elaborados sob a responsabilidade de sua Administração.
2. Nossa revisão foi efetuada de acordo com as normas específicas estabelecidas pelo IBRACON - Instituto dos Auditores Independentes do Brasil, em conjunto com o Conselho Federal de Contabilidade - CFC, e consistiu, principalmente, em: (a) indagação e discussão com os Administradores responsáveis pelas áreas contábil, financeira e operacional da Companhia quanto aos principais critérios adotados na elaboração das Informações Trimestrais; e (b) revisão das informações e dos eventos subsequentes que tenham, ou possam vir a ter, efeitos relevantes sobre a posição financeira e as operações da Companhia.
3. A CVM, por meio da Instrução nº 469 de 2 de maio de 2008 (ratificada pelo comunicado ao mercado em 12 de maio de 2008), tratou das questões contábeis e divulgações obrigatórias requeridas nas Informações Trimestrais relacionadas à aplicação de alterações introduzidas pela Lei nº 11.638/07. Conforme nota explicativa 3, a Administração da Companhia informa não ter concluído, até a presente data, quanto à quantificação da alteração contábil que trata o artigo 8 (ajuste a valor presente em ativos e passivos decorrentes de operações de longo prazo e curto prazo, estas se relevantes) e seus subsequentes efeitos sobre as informações contábeis contidas nas ITR (controladora e consolidado). Assim sendo, não foram registrados e divulgados os efeitos do Ajuste a Valor Presente aplicáveis a Companhia que são requeridos na preparação das Informações Trimestrais (controladora e consolidado) para atendimento à Instrução nº 469/08 da CVM.
4. Com base em nossa revisão, exceto pelos efeitos do assunto mencionado no parágrafo 3, não temos conhecimento de nenhuma modificação relevante que deva ser feita nas informações contábeis contidas nas Informações Trimestrais acima referidas, para que estejam de acordo com as normas expedidas pela Comissão de Valores Mobiliários (CVM), aplicáveis à elaboração das Informações Trimestrais, incluindo a Instrução

02099-0 B2W - COMPANHIA GLOBAL DO VAREJO

00.776.574/0001-56

17.01 - RELATÓRIO DA REVISÃO ESPECIAL - COM RESSALVA

CVM 469/08.

5. Conforme mencionado na nota explicativa 3, em 28 de dezembro de 2007 foi promulgada a Lei n°. 11.638 com vigência a partir de 1º de janeiro de 2008. Essa Lei alterou, revogou e introduziu novos dispositivos à Lei n° 6.404/76 (Lei das Sociedades por Ações) e provocou mudanças nas práticas contábeis adotadas no Brasil. Embora a referida Lei já tenha entrado em vigor, algumas alterações por ela introduzidas dependem de normatização por parte dos órgãos reguladores para serem aplicadas pelas Companhias. Dessa forma, nessa fase de transição, a CVM, por meio da Instrução n° 469/08, facultou a não-aplicação de todas as disposições da Lei n° 11.638/07 na preparação das Informações Trimestrais (ITR). Assim, as informações contábeis contidas nas ITR do trimestre findo em 30 de junho de 2008, foram elaboradas de acordo com instruções específicas da CVM (exceto pelo descrito no parágrafo 3 acima) e não contemplam todas as modificações nas práticas contábeis introduzidas pela Lei n° 11.638/07.

Rio de Janeiro, 6 de agosto de 2008

DELOITTE TOUCHE TOHMATSU
Auditores Independentes
CRC 2SP 011.609/O-8

John Alexander Harold Auton
Contador
CRC 1RJ 078.183/O-2 "S" SP

02099-0 B2W - COMPANHIA GLOBAL DO VAREJO

00.776.574/0001-56

19.01 - DESCRIÇÃO DAS INFORMAÇÕES ALTERADAS

Adequação do quadro 07.01 – Demonstração do resultado consolidado referente ao 2º trimestre de 2008 (01/04/2008 a 30/06/2008).

01.01 - IDENTIFICAÇÃO

1 - CÓDIGO CVM 02099-0	2 - DENOMINAÇÃO SOCIAL B2W - COMPANHIA GLOBAL DO VAREJO	3 - CNPJ 00.776.574/0001-56
---------------------------	--	--------------------------------

ÍNDICE

GRUPO	QUADRO	DESCRIÇÃO	PÁGINA
01	01	IDENTIFICAÇÃO	1
01	02	SEDE	1
01	03	DIRETOR DE RELAÇÕES COM INVESTIDORES (Endereço para Correspondência com a Companhia)	1
01	04	REFERÊNCIA DO ITR	1
01	05	COMPOSIÇÃO DO CAPITAL SOCIAL	2
01	06	CARACTERÍSTICAS DA EMPRESA	2
01	07	SOCIEDADES NÃO INCLUÍDAS NAS DEMONSTRAÇÕES FINANCEIRAS CONSOLIDADAS	2
01	08	PROVENTOS EM DINHEIRO	2
01	09	CAPITAL SOCIAL SUBSCRITO E ALTERAÇÕES NO EXERCÍCIO SOCIAL EM CURSO	3
01	10	DIRETOR DE RELAÇÕES COM INVESTIDORES	3
02	01	BALANÇO PATRIMONIAL ATIVO	4
02	02	BALANÇO PATRIMONIAL PASSIVO	5
03	01	DEMONSTRAÇÃO DO RESULTADO	7
04	01	NOTAS EXPLICATIVAS	9
05	01	COMENTÁRIO DO DESEMPENHO DA COMPANHIA NO TRIMESTRE	44
06	01	BALANÇO PATRIMONIAL ATIVO CONSOLIDADO	66
06	02	BALANÇO PATRIMONIAL PASSIVO CONSOLIDADO	67
07	01	DEMONSTRAÇÃO DO RESULTADO CONSOLIDADO	69
08	01	COMENTÁRIO DO DESEMPENHO CONSOLIDADO NO TRIMESTRE	71
11	01	PEDIDOS/CONTRATOS FIRMADOS	72
15	01	PROJETOS DE INVESTIMENTO	73
16	01	OUTRAS INFORMAÇÕES QUE A COMPANHIA ENTENDA RELEVANTES	74
17	01	RELATÓRIO DA REVISÃO ESPECIAL	79
19	01	DESCRIÇÃO DAS INFORMAÇÕES ALTERADAS	81