

O REGISTRO NA CVM NÃO IMPLICA QUALQUER APRECIÇÃO SOBRE A COMPANHIA, SENDO OS SEUS ADMINISTRADORES RESPONSÁVEIS PELA VERACIDADE DAS INFORMAÇÕES PRESTADAS.

01.01 - IDENTIFICAÇÃO

1 - CÓDIGO CVM 02099-0	2 - DENOMINAÇÃO SOCIAL B2W - COMPANHIA GLOBAL DO VAREJO	3 - CNPJ 00.776.574/0001-56
4 - NIRE 35300340574		

01.02 - SEDE

1 - ENDEREÇO COMPLETO Rua Henry Ford, 643		2 - BAIRRO OU DISTRITO Pres.Altino	
3 - CEP 06210-108	4 - MUNICÍPIO Osasco		5 - UF SP
6 - DDD 011	7 - TELEFONE 3099-1685	8 - TELEFONE 3099-1805	9 - TELEFONE 3099-1500
10 - TELEX	11 - DDD 011	12 - FAX 3099-1617	13 - FAX -
14 - FAX -	15 - E-MAIL ri@b2winc.com		

01.03 - DIRETOR DE RELAÇÕES COM INVESTIDORES (Endereço para Correspondência com a Companhia)

1 - NOME José Timotheo Barros			
2 - ENDEREÇO COMPLETO Rua Henry Ford, 643		3 - BAIRRO OU DISTRITO Pres.Altino	
4 - CEP 06210-108	5 - MUNICÍPIO Osasco		6 - UF SP
7 - DDD 011	8 - TELEFONE 3099-1685	9 - TELEFONE 3099-1805	10 - TELEFONE 3099-1500
11 - TELEX	12 - DDD 011	13 - FAX 3099-1617	14 - FAX -
15 - FAX -	16 - E-MAIL ri@b2winc.com		

01.04 - REFERÊNCIA / AUDITOR

EXERCÍCIO SOCIAL EM CURSO		TRIMESTRE ATUAL			TRIMESTRE ANTERIOR		
1 - INÍCIO	2 - TÉRMINO	3 - NÚMERO	4 - INÍCIO	5 - TÉRMINO	6 - NÚMERO	7 - INÍCIO	8 - TÉRMINO
01/01/2008	31/12/2008	1	01/01/2008	31/03/2008	4	01/10/2007	31/12/2007
9 - NOME/RAZÃO SOCIAL DO AUDITOR Deloitte Touche Tohmatsu Auditores Independentes					10 - CÓDIGO CVM 00385-9		
11 - NOME DO RESPONSÁVEL TÉCNICO John Alexander Harold Auton					12 - CPF DO RESP. TÉCNICO 888.738.037-68		

01.01 - IDENTIFICAÇÃO

1 - CÓDIGO CVM 02099-0	2 - DENOMINAÇÃO SOCIAL B2W - COMPANHIA GLOBAL DO VAREJO	3 - CNPJ 00.776.574/0001-56
---------------------------	--	--------------------------------

01.05 - COMPOSIÇÃO DO CAPITAL SOCIAL

Número de Ações (Mil)	1 - TRIMESTRE ATUAL 31/03/2008	2 - TRIMESTRE ANTERIOR 31/12/2007	3 - IGUAL TRIMESTRE EX. ANTERIOR 31/03/2007
Do Capital Integralizado			
1 - Ordinárias	113.394	113.324	113.324
2 - Preferenciais	0	0	0
3 - Total	113.394	113.324	113.324
Em Tesouraria			
4 - Ordinárias	2.154	1.353	0
5 - Preferenciais	0	0	0
6 - Total	2.154	1.353	0

01.06 - CARACTERÍSTICAS DA EMPRESA

1 - TIPO DE EMPRESA Empresa Comercial, Industrial e Outras
2 - TIPO DE SITUAÇÃO Operacional
3 - NATUREZA DO CONTROLE ACIONÁRIO Privada Nacional
4 - CÓDIGO ATIVIDADE 1190 - Comércio (Atacado e Varejo)
5 - ATIVIDADE PRINCIPAL Comércio Varejista
6 - TIPO DE CONSOLIDADO Total
7 - TIPO DO RELATÓRIO DOS AUDITORES Com Ressalva

01.07 - SOCIEDADES NÃO INCLUÍDAS NAS DEMONSTRAÇÕES FINANCEIRAS CONSOLIDADAS

1 - ITEM	2 - CNPJ	3 - DENOMINAÇÃO SOCIAL
----------	----------	------------------------

01.08 - PROVENTOS EM DINHEIRO DELIBERADOS E/OU PAGOS DURANTE E APÓS O TRIMESTRE

1 - ITEM	2 - EVENTO	3 - APROVAÇÃO	4 - PROVENTO	5 - INICIO PGTO.	6 - ESPÉCIE E CLASSE DE AÇÃO	7 - VALOR DO PROVENTO P/ AÇÃO
01	RCA	06/03/2008	Dividendo	02/04/2008	ON	0,131860000

01.01 - IDENTIFICAÇÃO

1 - CÓDIGO CVM 02099-0	2 - DENOMINAÇÃO SOCIAL B2W - COMPANHIA GLOBAL DO VAREJO	3 - CNPJ 00.776.574/0001-56
---------------------------	--	--------------------------------

01.09 - CAPITAL SOCIAL SUBSCRITO E ALTERAÇÕES NO EXERCÍCIO SOCIAL EM CURSO

1- ITEM	2 - DATA DA ALTERAÇÃO	3 - VALOR DO CAPITAL SOCIAL (Reais Mil)	4 - VALOR DA ALTERAÇÃO (Reais Mil)	5 - ORIGEM DA ALTERAÇÃO	7 - QUANTIDADE DE AÇÕES EMITIDAS (Mil)	8 - PREÇO DA AÇÃO NA EMISSÃO (Reais)
---------	-----------------------	--	---------------------------------------	-------------------------	---	---

01.10 - DIRETOR DE RELAÇÕES COM INVESTIDORES

1 - DATA 01/07/2008	2 - ASSINATURA
------------------------	----------------

01.01 - IDENTIFICAÇÃO

1 - CÓDIGO CVM 02099-0	2 - DENOMINAÇÃO SOCIAL B2W - COMPANHIA GLOBAL DO VAREJO	3 - CNPJ 00.776.574/0001-56
---------------------------	--	--------------------------------

02.01 - BALANÇO PATRIMONIAL ATIVO (Reais Mil)

1 - CÓDIGO	2 - DESCRIÇÃO	3 - 31/03/2008	4 - 31/12/2007
1	Ativo Total	1.799.062	1.676.954
1.01	Ativo Circulante	1.363.892	1.252.229
1.01.01	Disponibilidades	680.692	115.565
1.01.02	Créditos	208.954	682.620
1.01.02.01	Clientes	208.954	682.620
1.01.02.02	Créditos Diversos	0	0
1.01.03	Estoques	242.329	298.791
1.01.04	Outros	231.917	155.253
1.01.04.01	Impostos a recuperar	16.295	2.344
1.01.04.02	IR e CS diferidos	27.504	24.533
1.01.04.03	Despesas antecipadas	63.871	43.793
1.01.04.04	Demais contas a receber	124.247	84.583
1.02	Ativo Não Circulante	435.170	424.725
1.02.01	Ativo Realizável a Longo Prazo	36.535	38.232
1.02.01.01	Créditos Diversos	36.535	38.232
1.02.01.01.01	IR e CS diferidos	32.746	35.513
1.02.01.01.02	Dépósitos Judiciais	3.692	2.719
1.02.01.01.03	Outros créditos a receber	97	0
1.02.01.02	Créditos com Pessoas Ligadas	0	0
1.02.01.02.01	Com Coligadas e Equiparadas	0	0
1.02.01.02.02	Com Controladas	0	0
1.02.01.02.03	Com Outras Pessoas Ligadas	0	0
1.02.01.03	Outros	0	0
1.02.02	Ativo Permanente	398.635	386.493
1.02.02.01	Investimentos	16.082	14.000
1.02.02.01.01	Participações Coligadas/Equiparadas	0	0
1.02.02.01.02	Participações Coligadas/Equiparadas-Ágio	0	0
1.02.02.01.03	Participações em Controladas	16.082	14.000
1.02.02.01.04	Participações em Controladas - Ágio	0	0
1.02.02.01.05	Outros Investimentos	0	0
1.02.02.01.06	Provisão para perdas	0	0
1.02.02.02	Imobilizado	43.932	40.212
1.02.02.03	Intangível	255.911	246.889
1.02.02.04	Diferido	82.710	85.392

01.01 - IDENTIFICAÇÃO

1 - CÓDIGO CVM	2 - DENOMINAÇÃO SOCIAL	3 - CNPJ
02099-0	B2W - COMPANHIA GLOBAL DO VAREJO	00.776.574/0001-56

02.02 - BALANÇO PATRIMONIAL PASSIVO (Reais Mil)

1 - CÓDIGO	2 - DESCRIÇÃO	3 - 31/03/2008	4 - 31/12/2007
2	Passivo Total	1.799.062	1.676.954
2.01	Passivo Circulante	1.351.055	1.233.941
2.01.01	Empréstimos e Financiamentos	763.354	420.066
2.01.02	Debêntures	0	0
2.01.03	Fornecedores	476.885	659.478
2.01.04	Impostos, Taxas e Contribuições	26.722	32.716
2.01.04.02	Tributos a recolher	26.722	32.716
2.01.05	Dividendos a Pagar	14.774	14.774
2.01.05.01	Dividendos a Pagar	14.774	14.774
2.01.06	Provisões	0	0
2.01.07	Dívidas com Pessoas Ligadas	0	0
2.01.08	Outros	69.320	106.907
2.01.08.01	Salários, encargos contribuições sociais	4.611	11.819
2.01.08.02	Adiantamentos de clientes	0	2.833
2.01.08.03	Outras obrigações	64.709	92.255
2.02	Passivo Não Circulante	163.189	120.493
2.02.01	Passivo Exigível a Longo Prazo	163.189	120.493
2.02.01.01	Empréstimos e Financiamentos	147.320	107.573
2.02.01.02	Debêntures	0	0
2.02.01.03	Provisões	2.680	1.880
2.02.01.03.01	Provisões para Contingências	2.680	1.880
2.02.01.04	Dívidas com Pessoas Ligadas	538	7.583
2.02.01.05	Adiantamento para Futuro Aumento Capital	0	0
2.02.01.06	Outros	12.651	3.457
2.02.01.06.01	Tributos a recolher	10.672	0
2.02.01.06.02	Outras obrigações	1.979	3.457
2.02.02	Resultados de Exercícios Futuros	0	0
2.04	Patrimônio Líquido	284.818	322.520
2.04.01	Capital Social Realizado	174.767	174.767
2.04.02	Reservas de Capital	47.659	100.323
2.04.02.01	Reserva de Capital	200.000	200.000
2.04.02.02	Ações em Tesouraria	(152.341)	(99.677)
2.04.02.03	Reserva de Reavaliação	0	0
2.04.03	Reservas de Reavaliação	0	0
2.04.03.01	Ativos Próprios	0	0
2.04.03.02	Controladas/Coligadas e Equiparadas	0	0
2.04.04	Reservas de Lucro	47.430	47.430
2.04.04.01	Legal	3.110	3.110
2.04.04.02	Estatutária	0	0
2.04.04.03	Para Contingências	0	0
2.04.04.04	De Lucros a Realizar	0	0

01.01 - IDENTIFICAÇÃO

1 - CÓDIGO CVM	2 - DENOMINAÇÃO SOCIAL	3 - CNPJ
02099-0	B2W - COMPANHIA GLOBAL DO VAREJO	00.776.574/0001-56

02.02 - BALANÇO PATRIMONIAL PASSIVO (Reais Mil)

1 - CÓDIGO	2 - DESCRIÇÃO	3 -31/03/2008	4 -31/12/2007
2.04.04.05	Retenção de Lucros	0	0
2.04.04.06	Especial p/ Dividendos Não Distribuídos	0	0
2.04.04.07	Outras Reservas de Lucro	44.320	44.320
2.04.05	Lucros/Prejuízos Acumulados	14.962	0
2.04.06	Adiantamento para Futuro Aumento Capital	0	0

01.01 - IDENTIFICAÇÃO

1 - CÓDIGO CVM	2 - DENOMINAÇÃO SOCIAL	3 - CNPJ
02099-0	B2W - COMPANHIA GLOBAL DO VAREJO	00.776.574/0001-56

03.01 - DEMONSTRAÇÃO DO RESULTADO (Reais Mil)

1 - CÓDIGO	2 - DESCRIÇÃO	3 - 01/01/2008 a 31/03/2008	4 - 01/01/2008 a 31/03/2008	5 - 01/01/2007 a 31/03/2007	6 - 01/01/2007 a 31/03/2007
3.01	Receita Bruta de Vendas e/ou Serviços	1.029.134	1.029.134	740.384	740.384
3.02	Deduções da Receita Bruta	(310.725)	(310.725)	(223.429)	(223.429)
3.03	Receita Líquida de Vendas e/ou Serviços	718.409	718.409	516.955	516.955
3.04	Custo de Bens e/ou Serviços Vendidos	(500.532)	(500.532)	(358.333)	(358.333)
3.05	Resultado Bruto	217.877	217.877	158.622	158.622
3.06	Despesas/Receitas Operacionais	(191.295)	(191.295)	(135.969)	(135.969)
3.06.01	Com Vendas	(104.424)	(104.424)	(79.065)	(79.065)
3.06.02	Gerais e Administrativas	(13.045)	(13.045)	(12.376)	(12.376)
3.06.03	Financeiras	(51.272)	(51.272)	(33.679)	(33.679)
3.06.03.01	Receitas Financeiras	37	37	2.924	2.924
3.06.03.02	Despesas Financeiras	(51.309)	(51.309)	(36.603)	(36.603)
3.06.04	Outras Receitas Operacionais	0	0	0	0
3.06.05	Outras Despesas Operacionais	(22.617)	(22.617)	(9.388)	(9.388)
3.06.05.01	Depreciações e amortizações	(22.216)	(22.216)	(8.797)	(8.797)
3.06.05.02	Honorários administradores	(401)	(401)	(280)	(280)
3.06.05.03	Outros resultados operacionais líquidos	0	0	(311)	(311)
3.06.06	Resultado da Equivalência Patrimonial	63	63	(1.461)	(1.461)
3.07	Resultado Operacional	26.582	26.582	22.653	22.653
3.08	Resultado Não Operacional	(3.945)	(3.945)	(1.530)	(1.530)
3.08.01	Receitas	0	0	0	0
3.08.02	Despesas	(3.945)	(3.945)	(1.530)	(1.530)
3.09	Resultado Antes Tributação/Participações	22.637	22.637	21.123	21.123
3.10	Provisão para IR e Contribuição Social	(7.251)	(7.251)	(10.548)	(10.548)
3.11	IR Diferido	(424)	(424)	2.064	2.064
3.12	Participações/Contribuições Estatutárias	0	0	0	0
3.12.01	Participações	0	0	0	0
3.12.02	Contribuições	0	0	0	0

01.01 - IDENTIFICAÇÃO

1 - CÓDIGO CVM	2 - DENOMINAÇÃO SOCIAL	3 - CNPJ
02099-0	B2W - COMPANHIA GLOBAL DO VAREJO	00.776.574/0001-56

03.01 - DEMONSTRAÇÃO DO RESULTADO (Reais Mil)

1 - CÓDIGO	2 - DESCRIÇÃO	3 - 01/01/2008 a 31/03/2008	4 - 01/01/2008 a 31/03/2008	5 - 01/01/2007 a 31/03/2007	6 - 01/01/2007 a 31/03/2007
3.13	Reversão dos Juros sobre Capital Próprio	0	0	0	0
3.15	Lucro/Prejuízo do Período	14.962	14.962	12.639	12.639
	NÚMERO AÇÕES, EX-TESOURARIA (Mil)	111.240	111.240	113.324	113.324
	LUCRO POR AÇÃO (Reais)	0,13450	0,13450	0,11153	0,11153
	PREJUÍZO POR AÇÃO (Reais)				

02099-0 B2W - COMPANHIA GLOBAL DO VAREJO

00.776.574/0001-56

04.01 - NOTAS EXPLICATIVAS

1. CONTEXTO OPERACIONAL

A B2W – Companhia Global do Varejo, com sede no município de Osasco, no Estado de São Paulo, é uma Sociedade Anônima de capital aberto, resultante da fusão entre a Americanas.com S.A. – Comércio Eletrônico e a Submarino S.A. (fusão aprovada em 13 de dezembro de 2006 pelos seus acionistas).

A Companhia e suas subsidiárias têm como objeto social a comercialização varejista e atacadista de bens e produtos em geral por diversos meios de comercialização, em especial a Internet; aluguel de filmes e correlatos; intermediação e distribuição de ingressos, passagens e tíquetes para atrações públicas, parques e eventos em geral; importação de produtos para revenda; prestação de serviços de promoção, desenvolvimento mercadológico e oferecimento de produtos de crédito; e diversos outros produtos e serviços dedicados ao consumidor em geral.

A B2W possui em seu portfólio as marcas Americanas.com, Shoptime, Submarino, Submarino Finance, B2W Viagens, Ingresso.com e Blockbuster *on-line*, que oferecem centenas de milhares de produtos e serviços em diversas categorias por intermédio dos canais de distribuição internet, catálogos, TV e quiosques. A B2W também oferece serviços de comércio eletrônico terceirizado para algumas das empresas líderes na área de bens de consumo (*business to business to consumer - B2B2C*).

Em 31 de março de 2007, foi aprovada em Assembléia Geral Extraordinária a incorporação da B2W por sua subsidiária integral TV Sky Shop. Por conta da incorporação, o patrimônio líquido da TV Sky Shop foi aumentado pelo valor correspondente ao acervo líquido contábil da B2W em 31 de dezembro de 2006 (data-base das informações trimestrais para o processo de incorporação), deduzindo o investimento na própria TV Sky Shop. As variações patrimoniais apuradas pela B2W a partir de 31 de dezembro de 2006 até a data da aprovação da incorporação (31 de março de 2007) foram apropriadas na TV Sky Shop.

Em conexão com a incorporação ocorrida em 31 de março de 2007, a TV Sky Shop adotou a denominação social, o estatuto social e o plano de opção de compra de ações da B2W, sucedendo a B2W em todos os seus direitos e obrigações.

02099-0 B2W - COMPANHIA GLOBAL DO VAREJO

00.776.574/0001-56

04.01 - NOTAS EXPLICATIVAS

Segue o sumário do acervo líquido da B2W por conta da incorporação na sua data-base (31 de dezembro de 2006):

	<u>B2W</u>	<u>TV Sky</u>	<u>Combinação de balanços</u>	<u>Eliminação investimento</u>	<u>B2W pós- incorporação</u>
ATIVO					
CIRCULANTE					
Disponibilidades	305.177	719	305.896	-	305.896
Contas a receber de clientes	600.691	107.568	708.259	-	708.259
Estoques	198.610	56.342	254.952	-	254.952
Outros	<u>64.352</u>	<u>25.247</u>	<u>89.599</u>	-	<u>89.599</u>
Total do ativo circulante	<u>1.168.830</u>	<u>189.876</u>	<u>1.358.706</u>	-	<u>1.358.706</u>
NÃO CIRCULANTE					
Impostos diferidos	-	50.386	50.386	-	50.386
Investimentos	36.832	-	36.832	(28.967)	7.865
Imobilizado	27.182	4.481	31.663	-	31.663
Intangível	158.486	2.551	161.037	-	161.037
Diferido	93.464	2.861	96.325	-	96.325
Outros	<u>2.816</u>	<u>218</u>	<u>3.034</u>	-	<u>3.034</u>
Total do ativo não circulante	<u>318.780</u>	<u>60.497</u>	<u>379.277</u>	<u>(28.967)</u>	<u>350.310</u>
TOTAL DO ATIVO	<u>1.487.610</u>	<u>250.373</u>	<u>1.737.983</u>	<u>(28.967)</u>	<u>1.709.016</u>
PASSIVO					
CIRCULANTE					
Fornecedores	359.253	80.873	440.126	-	440.126
Empréstimos e financiamentos	115.037	121.049	236.086	-	236.086
Tributos a recolher	27.349	2.562	29.911	-	29.911
Contas a pagar por resgate de ações	441.047	-	441.047	-	441.047
Outras	<u>95.857</u>	<u>9.527</u>	<u>105.384</u>	-	<u>105.384</u>
Total do passivo circulante	<u>1.038.543</u>	<u>214.011</u>	<u>1.252.554</u>	-	<u>1.252.554</u>
NÃO CIRCULANTE					
Empréstimos e financiamentos	73.936	-	73.936	-	73.936
Outros	<u>3.544</u>	<u>7.395</u>	<u>10.939</u>	-	<u>10.939</u>
Total do passivo não circulante	<u>77.480</u>	<u>7.395</u>	<u>84.875</u>	-	<u>84.875</u>
ACERVO LÍQUIDO	<u>371.587</u>	<u>28.967</u>	<u>400.554</u>	<u>(28.967)</u>	<u>371.587</u>

A B2W é constituída sob as regras estabelecidas pelo Novo Mercado da Bovespa, o mais alto nível de governança corporativa. Estas incluem uma base acionária composta exclusivamente por ações ordinárias e a eleição de membros independentes para o Conselho de Administração. A B2W conta com um Conselho de Administração formado por nove membros, sendo cinco indicados pelo acionista controlador, Lojas Americanas S.A., e quatro membros independentes.

02099-0 B2W - COMPANHIA GLOBAL DO VAREJO

00.776.574/0001-56

04.01 - NOTAS EXPLICATIVAS

A B2W apresentou à Comissão de Valores Mobiliários e à Bolsa de Valores de São Paulo, respectivamente, pedido de registro de companhia aberta e de admissão de negociação das suas ações no segmento especial de listagem do Novo Mercado, os quais foram deferidos em julho de 2007, permitindo à B2W tomar as providências necessárias à conclusão da substituição das ações de Submarino, originalmente negociadas no Novo Mercado sob o código SUBA3, por ações da B2W, sua sucessora legal, passando a ser negociadas no Novo Mercado sob o código BTOW3. As ações de B2W emitidas em função da incorporação participam em igualdade de condições com as ações anteriormente existentes no tocante a todos os benefícios, incluindo dividendos e eventuais remunerações de capital, aprovados pela Companhia após a mencionada incorporação.

2. APRESENTAÇÃO DAS INFORMAÇÕES TRIMESTRAIS

As informações trimestrais individual (controladora) e consolidada compreendem os resultados da Companhia e de suas subsidiárias nos períodos findos em 31 de março de 2008 e de 2007.

As informações trimestrais foram elaboradas e estão apresentadas em conformidade com as práticas contábeis adotadas no Brasil e com as normas expedidas pela Comissão de Valores Mobiliários (CVM), bem como pelo regulamento de listagem do Novo Mercado.

Segundo o regulamento de listagem do Novo Mercado, a Companhia está apresentando para os períodos findos em 31 de março de 2008 e de 2007 a demonstração do fluxo de caixa como informação suplementar, preparada de acordo com as Normas e Procedimentos de Contabilidade 20 (NPC 20) – Demonstrações dos Fluxos de Caixa, aprovada pelo IBRACON em abril de 1999.

02099-0 B2W - COMPANHIA GLOBAL DO VAREJO

00.776.574/0001-56

04.01 - NOTAS EXPLICATIVAS

3. PRINCIPAIS PRÁTICAS CONTÁBEIS

a) Estimativas contábeis

Na elaboração das informações trimestrais é necessário utilizar estimativas e julgamento para contabilizar certos ativos, passivos e outras transações. Sendo assim, nas informações trimestrais são incluídas várias estimativas referentes às vidas úteis do ativo imobilizado, ao retorno nos benefícios a serem auferidos com os ativos intangível e diferido, à expectativa de realização de imposto de renda e contribuição social diferidos, às provisões necessárias para passivos contingentes, à determinação de provisão para imposto de renda e outras similares, as quais, apesar de refletirem a melhor estimativa possível por parte da Administração da Companhia e de suas controladas, podem apresentar variações em relação aos dados e valores reais, quando realizados.

b) Apuração do resultado

O resultado das operações é apurado em conformidade com o regime contábil de competência, destacando-se o seguinte:

- (i) As receitas de vendas de mercadorias e serviços, que incluem o frete cobrado de clientes, são reconhecidas quando da transferência da propriedade e dos riscos a terceiros pelos seus valores brutos e deduzidas de devoluções, abatimentos e impostos sobre vendas.

Os pedidos de venda aprovados pelas administradoras de cartões de crédito, cujos produtos ainda não foram faturados nem entregues aos clientes, e as vendas de vales-presentes que se encontram em poder dos clientes e que serão utilizados futuramente, são registrados como adiantamento de clientes (passivo circulante);

- (ii) O custo das mercadorias vendidas e dos serviços prestados incluem o custo de aquisição de mercadorias e custos com serviços, deduzido das bonificações recebidas dos fornecedores;
- (iii) As despesas com publicidade são reconhecidas quando da sua efetiva veiculação;
- (iv) As despesas com fretes relacionados à entrega de mercadorias são classificadas como despesas com vendas.

02099-0 B2W - COMPANHIA GLOBAL DO VAREJO

00.776.574/0001-56

04.01 - NOTAS EXPLICATIVAS

c) Ativos circulante e realizável a longo prazo (não circulante)

As disponibilidades são registradas a valores de custo, acrescidos das receitas auferidas até a data do balanço, limitados ao seu valor de mercado, quando aplicável.

O saldo das contas a receber de clientes, composto, basicamente, por valores mantidos junto às empresas administradoras de cartão de crédito, é demonstrado líquido do desconto de recebíveis e da provisão para créditos de liquidação duvidosa, sendo esta constituída em montante considerado suficiente para cobrir prováveis perdas na realização desses créditos.

Os estoques estão demonstrados ao custo médio de aquisição, que não excedem o valor de sua realização. A provisão para perdas nos estoques é constituída com base em estimativas, considerando-se dados históricos da Administração.

As demais contas estão demonstradas ao valor de realização, que inclui, quando aplicável, os rendimentos e as variações monetárias auferidos até a data dos balanços.

Os impostos ativos diferidos decorrentes de prejuízo fiscal, de base negativa da contribuição social e de diferenças temporárias foram constituídos em conformidade com as Normas e Procedimentos de Contabilidade 25 (NPC 25) – Contabilização do Imposto de Renda e da Contribuição Social, emitidas pelo IBRACON em maio de 1998, e com a Instrução CVM nº 371, de 27 de junho de 2002, e levam em consideração o histórico de rentabilidade e a expectativa de geração de lucros tributáveis futuros fundamentada em estudo técnico de viabilidade, aprovado, anualmente, pelo Conselho de Administração.

d) Investimentos

Os investimentos em empresas controladas e controlada em conjunto são avaliados pelo método da equivalência patrimonial, sendo as práticas contábeis utilizadas pelas controladas uniformes em relação às utilizadas pela controladora, e a data-base para aplicação do método da equivalência patrimonial é em 31 de março.

02099-0 B2W - COMPANHIA GLOBAL DO VAREJO

00.776.574/0001-56

04.01 - NOTAS EXPLICATIVAS

e) Imobilizado

Os ativos imobilizados são registrados ao custo de aquisição. A depreciação é calculada pelo método linear às taxas mencionadas na Nota 10 e levam em consideração o tempo de vida útil estimado dos bens ou o prazo final de contrato de locação de imóvel.

f) Intangível

Os ágios apurados nas aquisições de investimentos, inclusive de incorporação, decorrentes de expectativa de rentabilidade futura, são amortizados pelo prazo de 5 a 10 anos, conforme proporção dos resultados futuros esperados nas investidas.

Os gastos relacionados com o desenvolvimento de *web sites* (principal canal de vendas da Companhia), tais como desenvolvimento de aplicativos operacionais e infra-estrutura tecnológica (compra e desenvolvimento interno de softwares e instalação de aplicativos nos *sites*), bem como o desenvolvimento gráfico, são registrados como intangível, sendo amortizados de forma linear considerando-se o prazo estipulado de sua utilização e benefícios a serem auferidos (Nota 11).

Os gastos incorridos com aquisição de softwares para uso interno tais como sistemas ERP e sistemas modulares, são capitalizados e amortizados de forma linear considerando-se o prazo estimado de sua utilização e benefícios a serem auferidos (Nota 11).

g) Diferido

O ativo diferido registra os gastos pré-operacionais e de reestruturação advindos do processo de fusão (descrito na Nota 1), sendo amortizados pelo método linear às taxas mencionadas na Nota 12, a partir da data em que os seus benefícios começaram a ser gerados.

h) Passivos circulante e exigível a longo prazo (não circulante)

Os empréstimos e financiamentos são atualizados pelos índices pactuados e incluem juros contratuais incorridos até a data dos balanços.

As provisões são reconhecidas no balanço quando a Companhia possui uma obrigação legal como resultado de um evento passado e quando um recurso econômico seja provável de ser requerido para saldar a obrigação. As provisões são registradas tendo como base as melhores estimativas do risco envolvido.

02099-0 B2W - COMPANHIA GLOBAL DO VAREJO

00.776.574/0001-56

04.01 - NOTAS EXPLICATIVAS

O imposto de renda e a contribuição social são calculados com base nas alíquotas de (i) 15% acrescida do adicional de 10% sobre o lucro tributável excedente de R\$240 para imposto de renda e (ii) 9% sobre o lucro tributável para contribuição social, e consideram a compensação de prejuízos fiscais e base negativa de contribuição social, limitada a 30% da base tributável (impostos ativos diferidos).

As demais contas estão demonstradas por valores conhecidos ou calculáveis, acrescidos, quando aplicável, dos correspondentes encargos e variações monetárias ou cambiais incorridos até a data dos balanços.

i) Crítérios de consolidação

As informações trimestrais consolidadas foram preparadas em conformidade com os princípios de consolidação emanados da legislação societária brasileira e pela CVM nº 247/96, e abrangem as informações trimestrais da controladora B2W – Companhia Global do Varejo, das empresas controladas e controlada em conjunto, consolidada proporcionalmente, indicadas na Nota 9.

As práticas contábeis foram consistentemente aplicadas em todas as empresas consolidadas e utilizam como data-base 31 de março. No processo de consolidação, foram feitas as seguintes eliminações:

- Dos saldos das contas de ativos e passivos entre as empresas consolidadas;
- Das participações no capital, reservas e lucros acumulados das empresas controladas;
- Dos saldos de receitas e despesas, bem como de lucros não realizados, quando aplicável, decorrentes de transações entre as empresas do grupo.

Alteração da Legislação Societária Brasileira, com vigência a partir de janeiro de 2008

Em 28 de dezembro de 2007, foi promulgada a Lei nº. 11.638, que altera, revoga e introduz novos dispositivos à Lei das Sociedades por Ações, notadamente em relação ao capítulo XV, sobre matéria contábil, que entra em vigor a partir do exercício que se inicia em 1º de janeiro de 2008. Essa Lei teve, principalmente, o objetivo de atualizar a legislação societária brasileira para possibilitar o processo de convergência das práticas contábeis adotadas no Brasil com aquelas constantes nas normas internacionais de contabilidade (IFRS) e permitir que novas normas e procedimentos contábeis sejam expedidos pela Comissão de Valores Mobiliários - CVM em consonância com os padrões internacionais de contabilidade.

02099-0 B2W - COMPANHIA GLOBAL DO VAREJO

00.776.574/0001-56

04.01 - NOTAS EXPLICATIVAS

A Administração entende que as principais modificações que trarão impacto as demonstrações financeiras do exercício a findar em 31 de dezembro de 2008 podem ser sumariadas como segue:

- Inclusão da demonstração do valor adicionado, que demonstra o valor adicionado pela Companhia, bem como a composição da origem e alocação de tais valores. Esta será demonstrada no encerramento do exercício corrente;
- Possibilidade de manter separadamente a escrituração das transações para atender à legislação tributária e, na seqüência, os ajustes necessários para adaptação às práticas contábeis;
- Obrigatoriedade do registro no ativo imobilizado dos direitos que tenham por objeto bens corpóreos destinados à manutenção das atividades da Companhia, inclusive os decorrentes de operações que transfiram à Companhia os benefícios, os riscos e o controle dos bens (leasing financeiro);
- Obrigatoriedade de a Companhia analisar, periodicamente, a capacidade de recuperação dos valores registrados no ativo imobilizado, intangível e diferido, com o objetivo de assegurar que: (i) a perda por não-recuperação desses ativos é registrada como resultado de decisões para descontinuar as atividades relativas a referidos ativos ou quando há evidência de que os resultados das operações não serão suficientes para assegurar a realização de referidos ativos; e (ii) o critério utilizado para determinar a estimativa de vida útil remanescente de tais ativos com o objetivo de registrar a depreciação, amortização e exaustão é revisado e ajustado;
- Requerimentos de que as aplicações em instrumentos financeiros, inclusive derivativos, sejam registradas: (i) pelo seu valor de mercado ou valor equivalente, quando se tratar de aplicações destinadas à negociação ou disponíveis para venda; e (ii) pelo valor de custo de aquisição ou valor de emissão, atualizado conforme disposições legais ou contratuais, ajustado ao valor provável de realização, se inferior, quando se tratar de aplicações a serem mantidas até o vencimento;
- Criação de um novo subgrupo de contas, ajustes de avaliação patrimonial, no patrimônio líquido, para permitir o registro de determinadas avaliações de ativos a preços de mercado, principalmente, instrumentos financeiros; e os ajustes dos ativos e passivos a valor de mercado, em razão de fusão e incorporação ocorrida entre partes não relacionadas que estiverem vinculadas a efetiva transferência de controle;

02099-0 B2W - COMPANHIA GLOBAL DO VAREJO

00.776.574/0001-56

04.01 - NOTAS EXPLICATIVAS

- Requerimento para que os ativos e passivos da Companhia a ser incorporada, decorrentes de transações que incluem incorporação, fusão ou cisão entre partes independentes e vinculadas à efetiva transferência de controle sejam contabilizados pelo seu valor de mercado;

Considerando que o processo de normatização contábil no Brasil demandará a emissão de pronunciamentos contábeis definindo as práticas a serem adotadas nas modificações da Lei nº. 11.638/07 listadas acima, a Administração da Companhia optou pela não aplicação de todas as disposições da Lei nº. 11.638/07, na preparação das Informações Trimestrais de 31 de março de 2008 apresentadas, conforme Instrução da CVM nº. 469/08.

Conforme Instrução da CVM nº. 469/08 foi facultada a aplicação de certos dispositivos (artigos 3º, 4º, 7º, 8º, 10º, 11º, 12º, 13º e 14º) já neste primeiro trimestre findo em 31 de março de 2008. A Administração, em seu melhor julgamento, entendeu que destes artigos apenas os artigos 7º e 8º seriam aplicáveis a Companhia no trimestre corrente.

Com relação ao artigo 8º (Ajuste a Valor Presente – AVP), a Administração da Companhia, devido à complexidade no cálculo e a necessidade tempestiva das alterações dos processos e sistemas de controles da Companhia e de suas controladas para atendimento à referida Lei, não concluiu até a presente data a quantificação e a avaliação dos possíveis impactos no resultado do período e do seu patrimônio líquido e, por esse motivo, utilizando-se da faculdade prevista na Instrução CVM no 469/08 (parágrafo único, artigo 1º, conforme transcrito abaixo), não divulgou o ajuste a valor presente dos ativos e passivos de longo prazo e de curto prazo, quando relevantes. Assim sendo, as informações trimestrais correntes não contemplam o efeito do AVP.

Art. 1º O disposto na Lei nº 11.638, de 28 de dezembro de 2007, aplica-se às demonstrações financeiras de encerramento do exercício social iniciado a partir de 1º de janeiro de 2008, e às demonstrações especialmente elaboradas para atendimento do disposto no §2º do art. 45 e no § 1º do art. 204 da Lei nº 6.404, de 15 de dezembro de 1976.

02099-0 B2W - COMPANHIA GLOBAL DO VAREJO

00.776.574/0001-56

04.01 - NOTAS EXPLICATIVAS

Parágrafo único. As companhias abertas deverão divulgar, em nota explicativa às Informações Trimestrais – ITR de 2008, uma descrição das alterações que possam ter impacto sobre as suas demonstrações financeiras de encerramento do exercício, bem como uma estimativa dos seus possíveis efeitos no patrimônio líquido e no resultado do período ou os esclarecimentos das razões que impedem a apresentação dessa estimativa.

Quanto ao artigo 7º da referida instrução, as divulgações relevantes encontram-se na nota 19 (i) Plano de Opção de Compra de Ações.

4. DISPONIBILIDADES

	<u>Controladora</u>		<u>Consolidado</u>	
	<u>31/03/2008</u>	<u>31/12/2007</u>	<u>31/03/2008</u>	<u>31/12/2007</u>
Caixa e bancos	228.190	81.762	234.856	83.204
Aplicações financeiras	<u>452.502</u>	<u>33.803</u>	<u>457.603</u>	<u>39.015</u>
	<u>680.692</u>	<u>115.565</u>	<u>692.459</u>	<u>122.219</u>

As disponibilidades estão sob a custódia de instituições financeiras de primeira linha.

As aplicações financeiras referem-se, principalmente, a Debêntures, com liquidez imediata, os quais são remunerados à taxa média de 102% do CDI.

5. CONTAS A RECEBER DE CLIENTES

	<u>Controladora</u>		<u>Consolidado</u>	
	<u>31/03/2008</u>	<u>31/12/2007</u>	<u>31/03/2008</u>	<u>31/12/2007</u>
Cartões de crédito	1.350.357	1.299.791	1.372.360	1.310.668
Desconto de recebíveis	(1.268.740)	(803.110)	(1.268.740)	(803.110)
Demais contas a receber	133.575	191.473	182.792	298.895
Provisão para créditos de liquidação duvidosa	<u>(6.238)</u>	<u>(5.534)</u>	<u>(8.863)</u>	<u>(7.581)</u>
	<u>208.954</u>	<u>682.620</u>	<u>277.549</u>	<u>798.872</u>

As operações com cartões de crédito são registradas líquidas das comissões pagas às administradoras de cartões de créditos, podendo ser parceladas em até doze meses, e são administradas por terceiros.

02099-0 B2W - COMPANHIA GLOBAL DO VAREJO

00.776.574/0001-56

04.01 - NOTAS EXPLICATIVAS

A Companhia efetua a operação de desconto de recebíveis de cartões de crédito junto a bancos ou junto às próprias administradoras de cartões de crédito, como forma de a Companhia se prover de capital de giro. Nessa operação, a Companhia entrega os recebíveis como garantia das captações de recursos, mantendo o risco da operação.

As demais contas a receber contemplam, principalmente, vendas efetuadas por meio de operações corporativas, programas de afinidades e acordos comerciais.

6. ESTOQUES

	<u>Controladora</u>		<u>Consolidado</u>	
	<u>31/03/2008</u>	<u>31/12/2007</u>	<u>31/03/2008</u>	<u>31/12/2007</u>
Mercadorias para revenda	242.780	302.214	258.551	315.060
Suprimentos e embalagens	5.043	1.720	5.043	1.720
Provisão para perdas	<u>(5.494)</u>	<u>(5.143)</u>	<u>(5.494)</u>	<u>(5.143)</u>
	<u>242.329</u>	<u>298.791</u>	<u>258.100</u>	<u>311.637</u>

7. IMPOSTO A RECUPERAR

	<u>Controladora</u>		<u>Consolidado</u>	
	<u>31/03/2008</u>	<u>31/12/2007</u>	<u>31/03/2008</u>	<u>31/12/2007</u>
Programa de Integração Social - PIS	2.555	-	2.555	-
Contribuição para Financiamento da Seguridade Social - COFINS	11.769	1.157	11.769	1.203
Imposto de Renda retido na Fonte - IRRF	942	527	942	527
Imposto de Renda - IRPJ	-	-	670	-
Contribuição Social sobre o Lucro Líquido - CSLL	-	-	241	-
Outros	<u>1.029</u>	<u>660</u>	<u>1.454</u>	<u>929</u>
	<u>16.295</u>	<u>2.344</u>	<u>17.631</u>	<u>2.659</u>

02099-0 B2W - COMPANHIA GLOBAL DO VAREJO

00.776.574/0001-56

04.01 - NOTAS EXPLICATIVAS

8. IMPOSTO DE RENDA E CONTRIBUIÇÃO SOCIAL DIFERIDOS

a) Apresentação

De acordo com as Normas e Procedimentos de Contabilidade 25 (NPC 25) – Contabilização do Imposto de Renda e da Contribuição Social, emitido pelo IBRACON em maio de 1998, e com a Instrução CVM 371, de 27 de junho de 2002, a Companhia, fundamentada em estudos técnicos anuais de viabilidade, aprovados pela Administração, que demonstram a capacidade de geração de lucros tributáveis futuros, mantém o crédito fiscal de imposto de renda e de contribuição social decorrentes de prejuízos fiscais, bases negativas de contribuição social e diferenças temporárias, que somente serão dedutíveis ou tributáveis quando atenderem à legislação fiscal.

b) Composição dos créditos fiscais

	<u>Controladora</u>		<u>Consolidado</u>	
	<u>31/03/2008</u>	<u>31/12/2007</u>	<u>31/03/2008</u>	<u>31/12/2007</u>
Parcela de curto prazo:				
Prejuízos fiscais	3.007	2.496	3.007	2.496
Bases negativas de contribuição social	1.082	899	1.082	899
Diferenças temporárias	<u>23.415</u>	<u>21.138</u>	<u>23.415</u>	<u>21.138</u>
	<u>27.504</u>	<u>24.533</u>	<u>27.504</u>	<u>24.533</u>
Parcela de longo prazo				
Prejuízos fiscais	24.078	26.113	25.527	27.446
Bases negativas de contribuição social	<u>8.668</u>	<u>9.400</u>	<u>9.189</u>	<u>9.880</u>
	<u>32.746</u>	<u>35.513</u>	<u>34.716</u>	<u>37.326</u>
Total de créditos fiscais	<u>60.250</u>	<u>60.046</u>	<u>62.220</u>	<u>61.859</u>

02099-0 B2W - COMPANHIA GLOBAL DO VAREJO

00.776.574/0001-56

04.01 - NOTAS EXPLICATIVAS

c) Expectativa de realização

Demonstramos a seguir a estimativa de realização do ativo fiscal diferido, com base nos lucros tributáveis futuros, apurados em cada exercício fiscal:

	<u>Controladora</u> <u>31/03/2008</u>	<u>Consolidado</u> <u>31/03/2008</u>
2008/2009 (31 de março)	27.504	27.504
2009/2010	22.303	22.303
2010/2011	10.443	10.820
2011/2012	-	112
2012/2013	-	308
2013/2014	-	774
2014/2015	-	399
	<u>60.250</u>	<u>62.220</u>

d) Conciliação entre alíquotas nominais e efetivas

Segue a conciliação entre alíquotas nominais e efetivas para o período findo em 31 de março:

	<u>Controladora</u>		<u>Consolidado</u>	
	<u>31/03/2008</u>	<u>31/03/2007</u>	<u>31/03/2008</u>	<u>31/03/2007</u>
Lucro antes do imposto de renda e da contribuição social	22.637	21.123	23.306	21.169
Alíquota nominal	<u>34%</u>	<u>34%</u>	<u>34%</u>	<u>34%</u>
Imposto de renda e contribuição social	(7.697)	(7.182)	(7.924)	(7.197)
Ajustes (adições e exclusões):				
Equivalência patrimonial	22	(496)	-	-
Ágios não dedutíveis	-	(797)	-	(797)
Outros	<u>-</u>	<u>(9)</u>	<u>(420)</u>	<u>(536)</u>
Imposto de renda e contribuição social à alíquota efetiva	<u>(7.675)</u>	<u>(8.484)</u>	<u>(8.344)</u>	<u>(8.530)</u>

02099-0 B2W - COMPANHIA GLOBAL DO VAREJO

00.776.574/0001-56

04.01 - NOTAS EXPLICATIVAS

9. INVESTIMENTOS

	Diretos					Total
	Varejo	Participações	Turismo	Financeira Submarino	Trading	
	Ingresso.com S.A.	8M Participações Ltda.	Submarino Viagens e Turismo Ltda.	Finance Promotora de Crédito Ltda.	ST Importações Ltda.	
Milhares de ações/cotas:						
Ordinárias	4.573	1	2.665	4.010	1.050	
Preferenciais	22	-	-	-	-	
Participação - %	100	100	84,27	50	100	
Definição da Companhia	Controlada	Controlada	Controlada	Controlada em conjunto	Controlada	
Patrimônio líquido em 31/03/2008	7.338	1.857	4.387	2.402	1.988	
Capital social em 31/03/2008	6.997	2.661	3.922	17.010	4.050	
Lucro (prejuízo) líquido do período findo em 31/03/2008	268	40	674	(1.942)	158	
Total investimentos em 31/03/2008	7.338	1.857	3.698	1.201	1.988	<u>16.082</u>
Total equivalência patrimonial em 31/03/2008	268	40	568	(971)	158	<u>63</u>
Total investimentos em 31/12/2007	5.089	1.816	3.093	2.172	1.830	<u>14.000</u>
Total equivalência patrimonial em 31/03/2007	155	(119)	(168)	(1.441)	112	<u>(1.461)</u>

Além da participação direta na Submarino Viagens e Turismo Ltda., a Companhia possui 15,73% de participação indireta nessa investida, por intermédio da 8M Participações Ltda.

A Companhia possui participação acionária de 50% na Submarino Finance Promotora de Crédito Ltda., empresa com administração compartilhada. Dessa forma, as informações trimestrais consolidadas foram preparadas considerando-se este investimento de forma proporcional (participação de 50%).

A seguir, apresentamos sumário do balanço patrimonial e demonstração do resultado da Submarino Finance Promotora de Crédito Ltda., ponderados pela participação da B2W nessa controlada em conjunto (50% de participação acionária), referentes ao período findo em 31 de março de 2008:

02099-0 B2W - COMPANHIA GLOBAL DO VAREJO

00.776.574/0001-56

04.01 - NOTAS EXPLICATIVAS

BALANÇO PATRIMONIAL EM 31 DE MARÇO DE 2008

<u>ATIVO</u>		<u>PASSIVO E PATRIMÔNIO LÍQUIDO</u>	
<u>CIRCULANTE</u>		<u>CIRCULANTE</u>	
Disponibilidades	1.845	Contas a pagar	2.563
Outros	<u>335</u>	Salários e encargos sociais a pagar	<u>501</u>
	<u>2.180</u>		<u>3.064</u>
<u>NÃO CIRCULANTE</u>		<u>PATRIMÔNIO LÍQUIDO</u>	
Imposto de renda e contribuição social diferidos	1.969	Capital social	8.505
Imobilizado	60	Prejuízos acumulados	<u>(7.304)</u>
Intangível	<u>56</u>		<u>1.201</u>
	<u>2.085</u>		
TOTAL	<u>4.265</u>	TOTAL	<u>4.265</u>

DEMONSTRAÇÃO DO RESULTADO

Receitas operacionais, líquidas	187
Despesas administrativas	(1.315)
Imposto de renda e contribuição social - Diferido	<u>157</u>
Prejuízo líquido no período	<u>(971)</u>

10. IMOBILIZADO

	Taxa anual de depreciação	<u>Controladora</u>				<u>Consolidado</u>			
		<u>Custo</u>	<u>Depreciação acumulada</u>	<u>Líquido</u>	<u>Líquido</u>	<u>Custo</u>	<u>Depreciação acumulada</u>	<u>Líquido</u>	<u>Líquido</u>
Instalações	10%	6.188	(2.469)	3.719	3.846	6.325	(2.498)	3.827	3.925
Máquinas e equipamentos	10%	22.689	(6.839)	15.850	16.112	22.795	(6.861)	15.934	16.223
Benfeitorias em imóveis de terceiros	25%	10.769	(4.644)	6.125	6.302	10.769	(4.644)	6.125	6.302
Equipamentos de informática	20%	21.695	(17.802)	3.893	4.908	22.732	(18.392)	4.340	5.413
Móveis e utensílios	10%	11.436	(2.606)	8.830	8.964	11.714	(2.686)	9.028	9.186
Terrenos		5.435	-	5.435	-	5.435	-	5.435	-
Outros		<u>80</u>	<u>-</u>	<u>80</u>	<u>80</u>	<u>130</u>	<u>-</u>	<u>130</u>	<u>93</u>
		<u>78.292</u>	<u>(34.360)</u>	<u>43.932</u>	<u>40.212</u>	<u>79.900</u>	<u>(35.081)</u>	<u>44.819</u>	<u>41.142</u>

A taxa anual de depreciação de benfeitorias e imóveis de terceiros considera o período de vigência dos contratos de locação dos imóveis.

02099-0 B2W - COMPANHIA GLOBAL DO VAREJO

00.776.574/0001-56

04.01 - NOTAS EXPLICATIVAS

11. INTANGÍVEL

	Taxa anual de depreciação	Controladora				Consolidado			
		31/03/2008		31/12/2007		31/03/2008		31/12/2007	
		Custo	Amortização acumulada	Líquido	Líquido	Custo	Amortização acumulada	Líquido	Líquido
Ágios registrados: TV Sky Shop S.A. (incorporadora – Nota 1)	(i)	135.305	(35.062)	100.243	106.511	135.305	(35.062)	100.243	106.511
Ingresso.com S.A.	20%	2.788	(1.194)	1.594	1.732	2.788	(1.237)	1.551	1.732
8 M Participações Ltda.	20%	-	-	-	-	5.501	(2.402)	3.099	3.337
		138.093	(36.256)	101.837	108.243	143.594	(38.701)	104.893	111.580
Desenvolvimento de web sites e sistemas	20%	140.274	(30.492)	109.782	98.132	142.650	(31.356)	111.294	99.735
Direito de uso de software	20%	26.449	(3.771)	22.678	18.624	26.449	(3.771)	22.678	18.624
Licença de uso de marca Blockbuster on-line	(ii)	21.000	(276)	20.724	21.000	21.000	(276)	20.724	21.000
Outros		890	-	890	890	895	-	895	895
		<u>326.706</u>	<u>(70.795)</u>	<u>255.911</u>	<u>246.889</u>	<u>334.588</u>	<u>(74.104)</u>	<u>260.484</u>	<u>251.834</u>

a) Ágios

O ágio referente ao investimento na TV Sky Shop S.A. foi constituído quando da aquisição da Shoptime S.A. (Shoptime) e da TV Sky Shop S.A. (TV Sky) pela Americanas.com S.A. – Comércio Eletrônico (Americanas.com). Em 31 de agosto de 2005, a Americanas.com adquiriu o equivalente a 98,85% do capital da Shoptime, detentora de 56% do capital da TV Sky, e 44% do capital da TV Sky. No primeiro trimestre de 2006, a Americanas.com adquiriu 1,15% faltante da Shoptime, totalizando 100% do capital desta.

Em 1 de agosto de 2006, a Shoptime foi incorporada por sua controlada TV Sky e, dessa forma, o ágio registrado na Americanas.com em referência ao investimento na Shoptime foi somado ao ágio referente ao investimento na TV Sky, montando ao valor total de R\$135.305. Com a fusão da Americanas.com e Submarino S.A. em 13 de dezembro de 2006, foi formada a B2W, sucedendo todos os direitos e obrigações de Americanas.com e, conseqüentemente, a parcela do ágio referente à TV Sky.

02099-0 B2W - COMPANHIA GLOBAL DO VAREJO

00.776.574/0001-56

04.01 - NOTAS EXPLICATIVAS

Os saldos de ágios apurados nas aquisições das outras participações societárias (Nota 9) estão suportados por estudos técnicos com sustentação na expectativa de rentabilidade futura das empresas. A amortização dos ágios está sendo registrada em função do prazo das projeções de rentabilidade futura, que são revisadas anualmente pela Administração.

b) Desenvolvimento de *web sites* e sistemas

Representam, principalmente, gastos com plataforma *e-commerce* (desenvolvimento de infra-estrutura tecnológica, conteúdo, aplicativos e *lay-out* gráfico dos *sites*), gastos com implantação de sistema ERP Oracle e desenvolvimento de sistemas próprios.

c) Licenças de uso – marca Blockbuster (*on-line*):

Representam, essencialmente, a marca Blockbuster no segmento *on-line*, adquirida pela Companhia por R\$21.000 em dezembro de 2007, da BWU – Comércio e Entretenimento S.A, empresa controlada da Lojas Americanas S.A.. O valor da aquisição está suportado por laudo de avaliação econômico preparados por peritos independentes.

Comentários adicionais

(i) 10% a.a. até 31 de março de 2007 (20% a.a. a partir de 1º de abril de 2007).

(ii) Amortização, essencialmente, de 5,26% a.a., referente ao direito de uso da marca Blockbuster no segmento *on-line*.

12. DIFERIDO

	Taxa anual de depreciação	Controladora				Consolidado			
		31/03/2008	31/12/2007	31/03/2008	31/12/2007	31/03/2008	31/12/2007	31/03/2008	31/12/2007
		Custo	Amortização acumulada	Líquido	Líquido	Custo	Amortização acumulada	Líquido	Líquido
Despesas pré-operacionais	15%	81.639	(10.875)	70.764	70.468	83.179	(10.985)	72.194	71.396
Gastos com reestruturação	15%	<u>17.525</u>	<u>(5.579)</u>	<u>11.946</u>	<u>14.924</u>	<u>17.525</u>	<u>(5.579)</u>	<u>11.946</u>	<u>14.924</u>
		<u>99.164</u>	<u>(16.454)</u>	<u>82.710</u>	<u>85.392</u>	<u>100.704</u>	<u>(16.454)</u>	<u>84.140</u>	<u>86.320</u>

02099-0 B2W - COMPANHIA GLOBAL DO VAREJO

00.776.574/0001-56

04.01 - NOTAS EXPLICATIVAS

13. EMPRÉSTIMOS E FINANCIAMENTOS

	<u>Encargos</u>	<u>Controladora</u>		<u>Consolidado</u>	
		<u>31/03/2008</u>	<u>31/12/2007</u>	<u>31/03/2008</u>	<u>31/12/2007</u>
<u>Moeda nacional:</u>					
Capital de giro	110% CDI	12.329	287.632	12.329	298.216
BNDDES (a)	TJLP + 4,75% a.a.	<u>6.681</u>	<u>6.681</u>	<u>6.681</u>	<u>6.681</u>
		<u>19.010</u>	<u>294.313</u>	<u>19.010</u>	<u>304.897</u>
<u>Moeda estrangeira (b):</u>					
Capital de giro (c)	107% CDI	<u>891.664</u>	<u>233.326</u>	<u>962.694</u>	<u>339.631</u>
Empréstimos e financiamentos		<u>910.674</u>	<u>527.639</u>	<u>981.704</u>	<u>644.528</u>
Parcela de longo prazo		<u>(147.320)</u>	<u>(107.573)</u>	<u>(147.320)</u>	<u>(107.573)</u>
Parcela de curto prazo		<u>763.354</u>	<u>420.066</u>	<u>834.384</u>	<u>536.955</u>

- (a) Financiamentos do BNDDES relacionados ao programa “Cidadão conectado – Computador para todos”, FINAME, para aquisição de máquinas e equipamentos e outros. A garantia desses empréstimos e financiamentos consiste nas máquinas e nos equipamentos financiados.
- (b) As operações em moedas estrangeiras são integralmente protegidas contra oscilações de câmbio, por intermédio do derivativo de *swap* (veja Nota 20).
- (c) Captação consoante a Resolução nº 2.770 do Banco Central do Brasil (BACEN).
- (d) Nos contratos firmados com as referidas instituições financeiras não existem cláusulas restritivas de dívida (*debt covenants*).

Os empréstimos e financiamentos de longo prazo têm vencimentos nos seguintes exercícios:

	<u>Controladora</u>		<u>Consolidado</u>	
	<u>31/03/2008</u>	<u>31/12/2007</u>	<u>31/03/2008</u>	<u>31/12/2007</u>
2009	105.120	101.268	105.120	101.268
2010	36.200	141	36.200	141
2011	<u>6.000</u>	<u>6.164</u>	<u>6.000</u>	<u>6.164</u>
	<u>147.320</u>	<u>107.573</u>	<u>147.320</u>	<u>107.573</u>

02099-0 B2W - COMPANHIA GLOBAL DO VAREJO

00.776.574/0001-56

04.01 - NOTAS EXPLICATIVAS

14. TRIBUTOS A RECOLHER (CIRCULANTE)

	<u>Controladora</u>		<u>Consolidado</u>	
	<u>31/03/2008</u>	<u>31/12/2007</u>	<u>31/03/2008</u>	<u>31/12/2007</u>
Imposto sobre Circulação de Mercadorias e Serviços - ICMS	17.212	24.502	17.589	24.646
Impostos retidos na fonte	3.662	3.772	3.696	3.772
Imposto de Renda Pessoa Jurídica - IRPJ e Contribuição Social sobre o Lucro Líquido - CSLL	4.761	1.974	5.548	2.116
Imposto sobre Serviço - ISS	432	1.813	488	1.823
Outros	<u>655</u>	<u>655</u>	<u>1.444</u>	<u>1.045</u>
	<u>26.722</u>	<u>32.716</u>	<u>28.765</u>	<u>33.402</u>

15. TRIBUTOS A RECOLHER (NÃO-CIRCULANTE)

A Companhia está pleiteando a suspensão da exigibilidade do pagamento do ICMS sobre a base de cálculo das contribuições ao PIS e a COFINS. Dessa forma, a partir de fevereiro de 2008, a Companhia passou a excluir o ICMS da base das referidas contribuições em virtude do deferimento de liminar, até o trânsito em julgado da ação judicial. Os montantes não recolhidos estão provisionados e atualizados monetariamente pela taxa SELIC.

	<u>Controladora</u>		<u>Consolidado</u>	
	<u>31/03/2008</u>	<u>31/12/2007</u>	<u>31/03/2008</u>	<u>31/12/2007</u>
Programa de Integração Social - PIS	1.903	-	1.903	-
Contribuição para Financiamento da Seguridade Social - COFINS	<u>8.769</u>	<u>-</u>	<u>8.769</u>	<u>-</u>
	<u>10.672</u>	<u>-</u>	<u>10.672</u>	<u>-</u>

16. OUTRAS OBRIGAÇÕES

Referem-se, principalmente, a obrigações com fornecedores de bens de imobilizado, intangível e diferido, contratação de serviços de publicidade, marketing, fretes, aluguel e condomínio.

02099-0 B2W - COMPANHIA GLOBAL DO VAREJO

00.776.574/0001-56

04.01 - NOTAS EXPLICATIVAS

17. PARTES RELACIONADAS

a) Obrigações não circulantes

Em 31 de março de 2008, o saldo a pagar, na controladora e no consolidado, à controladora Lojas Americanas S.A. (LASA), no montante de R\$538 (R\$7.583 em 31 de dezembro de 2007), respectivamente, é decorrente, basicamente, de saldo de conta corrente sem a incidência de encargos financeiros.

b) Acordo de cooperação comercial e outras avenças

A Companhia possui Acordo de Cooperação Comercial e outras Avenças com a controladora Lojas Americanas S.A. (LASA), visando à coordenação de esforços em várias áreas de atividade, em benefício mútuo, quais sejam: (i) venda de mercadorias adquiridas da LASA pela Companhia, (ii) forma de competição, (iii) instalação de quiosques da Companhia nas instalações comerciais da LASA, (iv) utilização de pessoal, (v) uso de marca e utilização de publicidade em conjunto.

Esse acordo prevê que as mercadorias adquiridas para revenda e provenientes da LASA serão adquiridas pelo preço de custo do produto pago pela LASA ao fornecedor e entregue em seus Centros de Distribuição, acrescido dos tributos e outros encargos diretamente incidentes sobre a compra e venda, e de um percentual de 2% sobre o preço de custo do produto, até que a Companhia atinja o volume acumulado de compras da LASA de R\$10.000. Após atingir esse volume, ocorrerá um acréscimo para 3% sobre o preço de custo do produto, permanecendo inalteradas as demais condições.

c) Licenciamento do uso da marca Americanas.com e marcas similares

A Companhia firmou contrato de licença para uso de marca com a LASA, pelo qual é concedida a licença de uso da marca Americanas.com e marcas similares, em caráter exclusivo, para as atividades compreendidas no seu objeto social. Conforme estabelecido no referido contrato, o licenciamento da marca será gratuito enquanto a LASA detiver participação societária relevante na Companhia.

02099-0 B2W - COMPANHIA GLOBAL DO VAREJO

00.776.574/0001-56

04.01 - NOTAS EXPLICATIVAS

18. PROVISÃO PARA CONTINGÊNCIAS E DEPÓSITOS JUDICIAIS

A Companhia e suas controladas são partes em ações judiciais e processos administrativos perante tribunais e órgãos governamentais envolvendo questões fiscais e trabalhistas, aspectos cíveis e outros assuntos. A Administração apresenta processo de monitoramento de suas ações judiciais e administrativas conduzido por Departamento Jurídico próprio e por assessores jurídicos externos. Quando requerido, são efetuados depósitos judiciais (R\$ 3.692 e R\$ 2.719 em 31 de março de 2008 e 31 de dezembro de 2007, respectivamente na controladora e no consolidado). Esses valores, em sua maioria, não estão vinculados às provisões para contingências.

A Administração, com base em informações de seus assessores jurídicos externos, análise das demandas judiciais pendentes e, quanto às ações trabalhistas, com base nas experiências anteriores referentes às quantias reivindicadas, constituiu provisão em montante suficiente para cobrir as perdas potenciais com as ações em curso.

A seguir, demonstramos os saldos das provisões para contingências:

	<u>Controladora</u>		<u>Consolidado</u>	
	<u>31/03/2008</u>	<u>31/12/2007</u>	<u>31/03/2008</u>	<u>31/12/2007</u>
Fiscais	290	290	290	290
Trabalhistas	106	96	106	96
Cíveis	<u>2.284</u>	<u>1.494</u>	<u>2.284</u>	<u>1.494</u>
	<u>2.680</u>	<u>1.880</u>	<u>2.680</u>	<u>1.880</u>

A Companhia e suas controladas possuem outras contingências fiscais no montante aproximado de R\$9.537, controladora e consolidado. Com base na posição de seus assessores jurídicos externos que consideram as perdas como possíveis, nenhuma provisão para essas contingências foi constituída.

02099-0 B2W - COMPANHIA GLOBAL DO VAREJO

00.776.574/0001-56

04.01 - NOTAS EXPLICATIVAS

19. PATRIMÔNIO LÍQUIDO

Demonstração das mutações do patrimônio líquido da B2W (controladora):

	Capital social	Reservas de capital	Ações em tesouraria	Reserva legal	Reservas de lucros Reserva para investimentos	Lucros acumulados	Total
<u>B2W pós incorporação com TV Sky Shop</u>							
SALDOS EM 1º DE JANEIRO DE 2007	151.612	-	-	-	-	(122.645)	28.967
Registro da incorporação B2W na TV Sky Shop em 31/3/07	142.620	200.000	-	-	-	-	342.620
Redução de capital em 31/3/07, sem o cancelamento de ações	(122.645)	-	-	-	-	122.645	-
Lucro do período	-	-	-	-	-	<u>12.639</u>	<u>12.639</u>
SALDOS EM 31 DE MARÇO DE 2007	171.587	200.000	-	-	-	12.639	384.226
Aumento de capital em dinheiro (opção de compra de ações)	3.180	-	-	-	-	-	3.180
Recompra de ações de emissão da Companhia	-	-	(99.677)	-	-	-	(99.677)
Lucro líquido do período	-	-	-	-	-	49.565	49.565
Destinação do lucro:	-	-	-	-	-	-	-
Reserva legal	-	-	-	3.110	-	(3.110)	-
Dividendos obrigatórios (R\$131,86 por lote de mil ações, ex-tesouraria)	-	-	-	-	-	(14.774)	(14.774)
Destinação para reserva para investimentos futuros	-	-	-	-	<u>44.320</u>	<u>(44.320)</u>	-
SALDOS EM 31 DE DEZEMBRO DE 2007	174.767	200.000	(99.677)	3.110	44.320	-	322.520
Recompra de ações de emissão da Companhia	-	-	(52.664)	-	-	-	(52.664)
Lucro do período	-	-	-	-	-	<u>14.962</u>	<u>14.962</u>
SALDOS EM 31 DE MARÇO DE 2008	<u>174.767</u>	<u>200.000</u>	<u>(152.341)</u>	<u>3.110</u>	<u>44.320</u>	<u>14.962</u>	<u>284.818</u>

02099-0 B2W - COMPANHIA GLOBAL DO VAREJO

00.776.574/0001-56

04.01 - NOTAS EXPLICATIVAS

a) Capital social

Conforme mencionado na Nota 1, a B2W – Companhia Global do Varejo foi constituída em 13 de dezembro de 2006, a partir da fusão entre Americanas.com S.A. – Comércio Eletrônico e a Submarino S.A..

A constituição da Companhia resultante da fusão foi efetuada por meio da contribuição, pelo seu valor patrimonial contábil, dos acervos líquidos de Americanas.com S.A. – Comércio Eletrônico e Submarino S.A., os quais foram avaliados com base nos balanços patrimoniais auditados das respectivas Companhias em 30 de setembro de 2006 (data-base da fusão), considerando-se determinados eventos subsequentes.

Em 31 de março de 2007, foi aprovada em Assembléia Geral Extraordinária a incorporação da B2W por sua subsidiária integral TV Sky Shop. Por conta da incorporação, o patrimônio líquido da TV Sky Shop foi aumentado pelo valor correspondente ao acervo líquido contábil da B2W em 31 de dezembro de 2006 (data-base das informações trimestrais para o processo de incorporação), deduzindo o investimento na própria TV Sky Shop. As variações patrimoniais apuradas pela B2W a partir de 31 de dezembro de 2006 até a data da aprovação da incorporação (31 de março de 2007) foram apropriadas na TV Sky Shop.

O número de ações emitidas pela TV Sky Shop foi calculado considerando-se o fato de a incorporadora ser subsidiária integral da B2W, de forma que o número de ações da TV Sky Shop emitidas em favor dos acionistas da B2W corresponde, para maior facilidade, ao número de ações emitidas pela B2W (antes da incorporação), as quais foram entregues em substituição às ações de propriedade dos acionistas de B2W extintas em razão da incorporação.

As ações de emissão da TV Sky Shop atribuídas aos acionistas da B2W em substituição às ações desta última, todas ordinárias, foram extintas, e fazem jus aos mesmos direitos das ações de emissão da B2W (antes da incorporação).

O capital social totalmente integralizado está dividido em 113.393.969 ações ordinárias (113.324.017 em 31 de dezembro de 2007), nominativas e sem valor nominal. Segue composição acionária em 31 de março de 2008:

	<u>Ações ordinárias</u>
Acionistas no exterior	29.849.143
Acionistas no País	83.544.826

02099-0 B2W - COMPANHIA GLOBAL DO VAREJO

00.776.574/0001-56

04.01 - NOTAS EXPLICATIVAS

A Companhia está autorizada a aumentar seu capital social até o limite de 200.000.000 de ações ordinárias, independentemente de reforma estatutária, mediante deliberação do Conselho de Administração, que fixará as condições de emissão, estabelecendo se o aumento se dará por subscrição pública ou particular, o preço e as condições de integralização.

Em 31 de março de 2007, em Assembléia de acionistas da Companhia, foi aprovada a redução do capital social no montante dos prejuízos acumulados de R\$122.645, passando este de R\$151.612 para R\$28.967 naquela data, sem o cancelamento de ações ou restituição aos acionistas.

Em 10 de dezembro de 2007, foi aprovada em Reunião do Conselho de Administração o aumento de capital da Companhia para R\$ 174.767, com a conseqüente emissão de 69.952 ações ordinárias, para fazer face ao exercício de opções outorgadas no âmbito do Programa de Opção de Compra de Ações da Companhia (letra i desta Nota). O aumento de capital relacionado ao exercício de opções outorgadas montou a R\$3.180.

b) Ações em tesouraria

Em 25 de maio de 2007, o Conselho de Administração da Companhia, nos termos da Instrução CVM n^{os} 10/80 e 268/97, aprovou o programa de recompra de ações de emissão da própria Companhia, com o objetivo de mantê-las em tesouraria ou cancelamento, podendo efetuar posterior alienação, durante os próximos 365 dias, até o limite de 5.297.897 ações ordinárias, que correspondem a 10% das ações em circulação no mercado. O processo de emissão das novas ações foi concluído durante o 1º trimestre de 2008.

Inexistiram alienações de ações em tesouraria durante o trimestre findo em 31 de março de 2008.

O valor de mercado da ação da Companhia na última cotação anterior ao encerramento do trimestre findo em 31 de março de 2008 foi de R\$56,82 (R\$71,00 em 31 de dezembro de 2007).

02099-0 B2W - COMPANHIA GLOBAL DO VAREJO

00.776.574/0001-56

04.01 - NOTAS EXPLICATIVAS

Movimentação das ações em tesouraria:

	<u>Quantidade de ações</u>	<u>Valor</u>	<u>Custo médio ponderado de aquisição</u>
Saldo em 31 de março de 2007	-	-	-
Aquisição de ações	-	<u>99.677</u>	<u>73,66</u>
Em 31 de dezembro de 2007	1.353.200	99.677	73,66
Aquisição de ações	<u>801.280</u>	<u>52.664</u>	<u>65,67</u>
Em 31 de março de 2008	<u>2.154.480</u>	<u>152.341</u>	<u>70,69</u>

Os custos mínimos e máximos de aquisição foram de R\$59,91 e R\$74,20, respectivamente.

c) Resgate de ações preferenciais

Após a formação inicial do capital social da Companhia B2W (antes da incorporação na TV Sky Shop), em 13 de dezembro de 2006, e a constituição de reserva de capital, a totalidade das ações preferenciais foi resgatada mediante o pagamento de R\$441.047 no primeiro trimestre de 2007 com o respectivo cancelamento das ações preferenciais sem redução do capital social.

d) Remuneração de Administradores

A remuneração dos Administradores durante o trimestre findo em 31 de março de 2008 totaliza R\$ 401, remuneração esta dentro dos limites aprovados em Assembléia Geral Ordinária.

e) Reserva de capital

Essa reserva foi constituída em decorrência do processo de reestruturação societária descrito na Nota 1, em contrapartida ao acervo líquido incorporado.

02099-0 B2W - COMPANHIA GLOBAL DO VAREJO

00.776.574/0001-56

04.01 - NOTAS EXPLICATIVAS

f) Reserva legal

A reserva legal é constituída mediante a apropriação de 5% do lucro líquido de cada exercício social, em conformidade com o artigo 193 da Lei nº 6.404/76.

g) Dividendos

O Estatuto Social da Companhia prevê o pagamento de dividendos obrigatórios anuais mínimos de 25%, calculados sobre o lucro líquido do exercício ajustado na forma da legislação em vigor.

Na Assembléia Geral Ordinária realizada em 26 de abril de 2008, foi aprovada a proposta de destinação do valor de R\$14.774 a título de dividendos mínimos obrigatórios calculados sobre o resultado do exercício findo em 31 de dezembro de 2007, os quais foram distribuídos no mês de abril de 2008.

h) Reserva para investimentos futuros

Em 26 de abril de 2008, em Assembléia Geral Ordinária, foi aprovada a proposta de destinação do valor de R\$44.320 do lucro líquido do exercício de 2007, a título de reserva para investimentos futuros na forma do disposto no art. 196 da Lei nº 6.404/76, conforme orçamento de capital para o exercício de 2008, no valor total de R\$142.965.

i) Plano de opção de compra de ações

A B2W – Companhia Global do Varejo aprovou, na AGE de 13 de dezembro de 2006, Plano de Opção de Compra de Ações (“Plano”), na forma do § 3º do art. 168 da Lei no. nº 6.404/76, destinado aos Administradores e empregados de alto nível da Companhia e de suas controladas. As opções são limitadas a 3% do total do capital social. O Plano é administrado pelo Conselho de Administração ou por um Comitê por ele designado.

A AGE de 31 de março de 2007 que deliberou sobre a incorporação da B2W – Companhia Global do Varejo na TV Sky Shop S.A. aprovou a manutenção do Plano aprovado em dezembro de 2006, como mencionado.

02099-0 B2W - COMPANHIA GLOBAL DO VAREJO

00.776.574/0001-56

04.01 - NOTAS EXPLICATIVAS

O Conselho de Administração da Companhia aprovou em 27 de julho de 2007 o programa de opção de compra de ações com volume global de 1.099.868 ações ordinárias, com prazo limite de exercício de seis anos a contar da data da assinatura do contrato. A Companhia recebeu, até 31 de março de 2008, manifestações de exercício de opções de compra de ações no volume total de R\$3.180 (correspondente a 69.952 ações), registradas como aumento de capital manifestações ocorridas em 2007. O preço de exercício foi fixado em R\$45,46 por opção, correspondente ao valor médio ponderado de fechamento das ações da Submarino S.A. (empresa fusionada) nos últimos 22 pregões da BOVESPA anteriores a 23 de novembro de 2006 (data de assinatura do protocolo de fusão), sendo o efeito refletido no capital social da Companhia, pelo respectivo preço. O preço de exercício das opções ainda não exercidas será acrescido de correção monetária com base na variação do IGP-M e de juros de 6% ao ano, deduzidos dos dividendos e juros sobre capital próprio por ação pagos pela Companhia a partir da data da outorga. O valor de mercado da ação na data da outorga foi de R\$ 82,96. Caso o efeito fosse registrado na demonstração de resultado, o montante seria de R\$ 2.623 em Lucros Acumulados no trimestre findo em 31 de março de 2008.

As ações exercidas poderão ser livremente alienadas por seus beneficiários quando atendidas as seguintes condições: (i) 50% das ações entre o 31º e o 59º mês a partir da assinatura do contrato, (ii) 100% das ações a partir do 60º mês a partir da data da assinatura do contrato, e (iii) é vedada a alienação de ações pelo período de 30 meses contados da data da assinatura do contrato.

A Companhia possui preferência na opção de recompra das ações uma vez cessada a relação de trabalho.

j) Estatuto social

O Estatuto Social da Companhia está em consonância com às Regras do Novo Mercado, que é um segmento diferenciado da BOVESPA com padrões mais rígidos de eança corporativa e divulgação de informações, ao qual os acionistas e membros da Administração da Companhia escolheram aderir. As principais características das empresas listadas no Novo Mercado são:

- Realização de ofertas públicas de colocação de ações por meio de mecanismos que favoreçam a dispersão do capital;
- Manutenção em circulação de uma parcela mínima de ações representando 25% do capital;

02099-0 B2W - COMPANHIA GLOBAL DO VAREJO

00.776.574/0001-56

04.01 - NOTAS EXPLICATIVAS

- Extensão para todos os acionistas das mesmas condições obtidas pelos controladores no caso de venda da Companhia;
- Conselho de Administração com cinco membros no mínimo, com participação obrigatória de Conselheiros Independentes e mandato unificado de um ano;
- Divulgação de balanço anual seguindo as normas contábeis geralmente aceitas nos Estados Unidos da América (US GAAP) ou segundo as normas contábeis internacionais (IFRS), a partir de 31 de dezembro de 2009;
- Obrigatoriedade de realização de oferta de compra de todas as ações em circulação, pelo valor econômico, nas hipóteses de fechamento do capital ou cancelamento do registro de negociação do Novo Mercado (*tag along*);
- Informação das negociações envolvendo ativos e derivativos de emissão da Companhia por parte de acionistas controladores ou administradores da empresa;
- Apresentação da demonstração de fluxo de caixa (apresentado em 31 de dezembro de 2007);
- Adesão à Câmara de Arbitragem do Mercado para resolução de conflitos societários.

A Companhia, seus acionistas e os administradores ficam obrigados a resolver, por meio de arbitragem, toda e qualquer disputa ou controvérsia que possa surgir entre eles, relacionada com ou oriunda, em especial, da aplicação, validade, eficácia, interpretação, violação e seus efeitos, das disposições contidas no Estatuto Social, nas disposições da Lei n.º 6.404/76, nas normas editadas pelo Conselho Monetário Nacional, pelo Banco Central do Brasil e pela Comissão Valores Mobiliários, nas demais normas aplicáveis ao funcionamento do mercado de valores mobiliários em geral, além daquelas constantes do Regulamento de Listagem do Novo Mercado, do Contrato de Participação do Novo Mercado, do Regulamento de Arbitragem da Câmara de Arbitragem do Mercado e, especialmente, no Termo de Voto e Assunção de Obrigações (“Termo de Voto”) celebrado em 13 de dezembro de 2006 e arquivado na sede da Companhia, a qual deve ser conduzida junto à Câmara de Arbitragem do Mercado instituída pela BOVESPA, em conformidade com o Regulamento da referida Câmara, podendo as partes, nos termos do Capítulo 12 do mesmo Regulamento, escolher de comum acordo outra câmara ou centro de arbitragem para resolver seus litígios.

02099-0 B2W - COMPANHIA GLOBAL DO VAREJO

00.776.574/0001-56

04.01 - NOTAS EXPLICATIVAS

Além dessas características especiais do Regulamento do Novo Mercado, o Estatuto Social da Companhia contempla ainda características especiais que impedem o registro de ações nas seguintes situações:

- Para os adquirentes do poder de controle, enquanto não subscreverem o Termo de Anuência ao Regulamento do Novo Mercado e o Termo de Anuência ao Regulamento da Câmara de Arbitragem do Mercado;
- Para o nome de acionista que se tornar titular de 5% ou mais das ações representativas do capital social da Companhia enquanto este não assinar o Termo de Anuência ao Regulamento da Câmara de Arbitragem do Mercado, dispensada tal assinatura quando essa titularidade decorrer de participação do acionista em processo de distribuição pública ou negociação em bolsa de valores.

A Companhia não possui Conselho Fiscal instalado.

k) Composição acionária da Companhia

- Composição acionária dos acionistas detentores de mais de 5% do capital social da companhia de forma direta ou indireta até o nível da pessoa física (data-base 31/03/2008):

Nº	ACIONISTA	AÇÕES ON	%
1	Lojas Americanas S.A.	61.403.039	54,15
	Total do acionista controlador (A)	61.403.039	54,15
	The B O N YORK - Programa ADR	4.267.276	3,76
	Demais ações em circulação	45.326.260	39,97
	Total das ações em circulação (B)	49.593.536	43,74
	Conselho de Administração	63.362	0,05
	Diretoria	179.552	0,16
	Total das ações dos administradores (C)	242.914	0,21
	Total (D) = (A) + (B) + (C)	111.239.489	98,10
	Ações em tesouraria (E)	2.154.480	1,90
	Total (F) = (D) + (E)	113.393.969	100,00

02099-0 B2W - COMPANHIA GLOBAL DO VAREJO

00.776.574/0001-56

04.01 - NOTAS EXPLICATIVAS

- Composição do capital social da pessoa jurídica (acionistas da Companhia) até o nível da pessoa física

LOJAS AMERICANAS S.A. CNPJ: 33.014.556/0001/96			
Nº	ACIONISTA	AÇÕES ON e PN	%
1001	Velame Adm. De Rec e Part. S.A.	13.396.419.315	17,76
1002	S-Velame Adm. De Rec e Part S.A.	1.228.292.245	1,63
1003	Cia. Brasileira de Varejo, LLC	12.600.132.603	16,71
1004	© Hak You	5.496.874.778	7,29
1005	Tobias Cepelowicz	1.658.559.784	2,20
1006	Carlos Alberto da Veiga Sicupira	2.466.153.187	3,27
	Total dos acionistas controladores (A)	36.846.431.912	48,86
	Ações em tesouraria (B)	2.159.296.407	2,86
	Outros	36.408.709.055	48,28
	Total (A) + (B) + (C)	75.414.437.374	100,00

VELAME ADM. DE REC E PART. S.A. CNPJ: 07.048.357/0001-99			
Nº	ACIONISTA	AÇÕES ON e PN	%
1001001	S-Velame Adm. de Rec e Part S.A.	608.175.027	85,14
1001004	Ações em tesouraria	106.176.097	14,86
	Total	714.351.124	100,00

S-VELAME ADM. DE REC E PART S.A. CNPJ: 07.048.386/0001-50			
Nº	ACIONISTA	AÇÕES ON e PN	%
1001001001	Santa Perpétua Participações S.A.	180.855.467	27,25
1001001002	Santa Monica Participações S.A.	180.855.467	27,25
1001001003	Santa Luzia Participações S.A.	165.000.505	24,86
1001001004	Santa Aparecida Participações S.A.	137.007.250	20,64
	Total	663.718.689	100,00

02099-0 B2W - COMPANHIA GLOBAL DO VAREJO

00.776.574/0001-56

04.01 - NOTAS EXPLICATIVAS

<u>SANTA PERPÉTUA PARTICIPAÇÕES S.A.</u> CNPJ: 07.232.236/0001-00			
Nº	ACIONISTA	AÇÕES ON e PN	%
1001001001001	Carlos Alberto da Veiga Sicupira	150	-
1001001001002	Marcel Herrmann Telles	150	-
1001001001003	Jorge Paulo Lemann	181.286.207	100,00
	Total	181.286.507	100,00
<u>SANTA MONICA PARTICIPAÇÕES S.A.</u> CNPJ: 07.232.203/0001-52			
Nº	ACIONISTA	AÇÕES ON e PN	%
1001001002001	Marcel Herrmann Telles	150	-
1001001002002	Carlos Alberto da Veiga Sicupira	150	-
1001001002003	Jorge Paulo Lemann	181.286.248	100,00
	Total	181.286.548	100,00
<u>SANTA LUZIA PARTICIPAÇÕES S.A.</u> CNPJ: 07.235.256/0001-27			
Nº	ACIONISTA	AÇÕES ON e PN	%
1001001003001	Carlos Alberto da Veiga Sicupira	166.423.301	100,00
1001001003002	Marcel Herrmann Telles	150	-
1001001003003	Jorge Paulo Lemann	150	-
	Total	166.423.601	100,00
<u>SANTA APARECIDA PARTICIPAÇÕES S.A.</u> CNPJ: 07.234.772/0001-37			
Nº	ACIONISTA	AÇÕES ON e PN	%
1001001004001	Marcel Herrmann Telles	138.582.668	100,00
1001001004002	Jorge Paulo Lemann	150	-
1001001004003	Carlos Alberto da Veiga Sicupira	150	-
	Total	138.582.968	100,00

02099-0 B2W - COMPANHIA GLOBAL DO VAREJO

00.776.574/0001-56

04.01 - NOTAS EXPLICATIVAS

<u>CIA. BRASILEIRA DE VAREJO, LLC</u> CNPJ: 05.542.128/0001-09			
Nº	ACIONISTA	QUOTAS	%
1005001	Companhia Brasileira de Varejo Limited	45.283.805	100,00
	Total	45.283.805	100,00

<u>COMPANHIA BRASILEIRA DE VAREJO LIMITED</u>			
Nº	ACIONISTA	QUOTAS	%
1005001001	Pieris Limited	43.427.550	100,00
	Total	43.427.550	100,00

<u>PIERIS LIMITED</u>			
Nº	ACIONISTA	QUOTAS	%
1005001001001	Jorge Paulo Lemann	2.726	54,52
1005001001002	Carlos Alberto da Veiga Sicupira	1.137	22,74
1005001001003	Marcel Herrmann Telles	1.137	22,74
	Total	5.000	100,00

20. INSTRUMENTOS FINANCEIROS

A Companhia utiliza instrumentos financeiros derivativos com o objetivo de proteger o resultado de suas operações de certos riscos de mercado. Tais riscos são acompanhados por meio de instrumentos apropriados e observância às políticas e limites previamente discutidos em comitês da Companhia. Os principais fatores de riscos são os seguintes:

a) Risco de taxas de câmbio e de juros

Esses riscos são provenientes das oscilações do câmbio e do CDI aplicados nos empréstimos e financiamentos (Nota 13). A Companhia utiliza derivativos na modalidade de *swap* para proteger-se dessas oscilações.

Em 31 de março de 2008, os contratos de *swap* na controladora e no consolidado montam a R\$891.664 e R\$962.694, respectivamente, (R\$233.326 e R\$339.631 em 31 de dezembro de 2007, respectivamente) e apresentam vencimentos até 2011.

02099-0 B2W - COMPANHIA GLOBAL DO VAREJO

00.776.574/0001-56

04.01 - NOTAS EXPLICATIVAS

As operações de *swap* com instituições financeiras estão registradas na CETIP e não apresentam diferenças relevantes em relação aos seus respectivos valores de mercado. O resultado com essas operações gerou ganho no período findo em 31 de março de 2008, nos montantes de R\$48.408 na controladora e R\$49.287 no consolidado, respectivamente, (gerou perda nos montantes de R\$11.975 e R\$17.551 em 31 de março de 2007, respectivamente) contabilizados no resultado financeiro.

A variação cambial sobre os empréstimos e financiamentos no período findo em 31 de março de 2008 foi de R\$ 53.044 na controladora e R\$ 54.121 no consolidado, respectivamente, contabilizada como despesa financeira (efeito devedor). Em 31 de março de 2007, a variação cambial foi de R\$10.002 na controladora e R\$10.868 no consolidado, respectivamente, contabilizada como despesa financeira (efeito credor).

b) Risco de crédito

O risco de crédito é minimizado pelo fato de aproximadamente 85% das vendas da Companhia serem realizadas por meio de cartões de crédito administrados por terceiros. A Companhia e suas controladas mantêm provisão para créditos de liquidação duvidosa em montante considerado pela Administração como suficiente para cobrir possíveis perdas.

21. COBERTURA DE SEGUROS

A Companhia e suas controladas possuem cobertura de seguros para os bens do estoque e do ativo imobilizado, bem como para roubos e furtos de numerário. Em 31 de março de 2008, tais coberturas são assim demonstradas:

<u>Bens segurados</u>	<u>Riscos cobertos</u>	<u>Montante da cobertura - R\$</u>
Estoques e imobilizado	Incêndios e riscos diversos	350.500
	Lucro cessante	99.000
	Responsabilidade civil	16.440
	Roubos	2.603

02099-0 B2W - COMPANHIA GLOBAL DO VAREJO

00.776.574/0001-56

04.01 - NOTAS EXPLICATIVAS

22. INFORMAÇÃO SUPLEMENTAR

Segundo o regulamento de listagem do Novo Mercado, a Companhia está apresentando para os trimestres findos em 31 de março de 2008 e de 2007, a demonstração do fluxo de caixa como informação suplementar, preparada de acordo com as Normas e Procedimentos de Contabilidade 20 (NPC 20) – Demonstrações dos Fluxos de Caixa, aprovado pelo IBRACON em abril de 1999. Em conexão com a reestruturação societária descrita na Nota 1, na demonstração do fluxo de caixa referente ao trimestre findo em 31 de março de 2007, o saldo inicial de disponibilidades reflete o saldo da Companhia incorporadora (TV Sky Shop S.A.) em 31 de dezembro de 2006 e o saldo final em 31 de março de 2007 engloba as disponibilidades da B2W – Companhia Global do Varejo, pós-incorporação.

02099-0 B2W - COMPANHIA GLOBAL DO VAREJO

00.776.574/0001-56

04.01 - NOTAS EXPLICATIVAS

	Nota explicativa	Controladora		Consolidado	
		31/03/08	31/03/07	31/03/08	31/03/07
Atividades operacionais:					
Lucro líquido do período		14.962	12.639	14.962	12.639
Ajustes ao lucro líquido:					
Depreciações e amortizações		22.216	8.797	22.754	9.290
Imposto de renda e contribuição social diferidos	8	424	(2.064)	267	(2.064)
Juros, variações monetárias e cambiais		44.214	26.919	46.943	28.872
Equivalência patrimonial	9	(63)	1.461	-	-
Outros		1.503	(2.629)	2.082	(5.171)
Lucro líquido ajustado		83.256	45.123	87.008	43.566
Decréscimo (acrécimo) em ativos:					
Contas a receber		7.333	(18.486)	54.412	9.864
Estoques		56.462	31.396	53.537	26.988
Impostos a recuperar correntes e diferidos, líquido		(14.577)	11.786	(15.600)	13.920
Despesas antecipadas		1.848	(1.194)	1.849	(1.214)
Depósitos judiciais		(974)	(154)	(974)	(154)
Demais contas a receber (circulante e não circulante)		(39.762)	12.736	(39.990)	8.702
		10.331	36.084	53.234	58.106
Acrécimo (decrécimo) em passivos:					
Fornecedores		(182.592)	(140.566)	(182.698)	(137.887)
Salários, encargos e contribuições sociais		(7.208)	(784)	(6.115)	(652)
Tributos a recolher		(5.993)	(3.032)	(4.636)	(2.781)
Dívidas com pessoas ligadas		(7.045)	1953	(7.045)	1795
Outras obrigações (circulante e não circulante)		(21.187)	(12.628)	(17.879)	(10.048)
		(224.025)	(155.057)	(218.373)	(149.573)
Utilização de caixa em atividades operacionais		(130.439)	(73.850)	(78.131)	(47.901)
Atividades de investimento:					
Investimentos em controladas e controlada em conjunto		(1.982)	(1.330)	-	-
Imobilizado		(6.075)	(3.237)	(7.078)	(3.947)
Intangível		(22.148)	(1.732)	(18.395)	(1.253)
Diferido		(4.046)	(15.724)	(7.429)	(15.824)
Caixa usado nas atividades de investimento		(34.251)	(22.023)	(32.902)	(21.024)
Atividades de financiamento:					
Empréstimos e financiamentos					
Adições		1.254.330	458.433	1.260.118	458.040
Pagamentos		(897.124)	(524.003)	(951.457)	(550.446)
Desconto de recebíveis		425.276	542.954	425.276	542.954
Contas a pagar por resgate de ações	19 c	-	(441.047)	-	(441.047)
Recuperação de ações de emissão da Companhia	19 b	(52.664)	-	(52.664)	-
Incorporação de empresa	1	-	305.177	-	-
Caixa gerado nas atividades de financiamento		729.818	341.514	681.273	9.501
Acrécimo (decrécimo) líquido em disponibilidades					
		565.128	245.641	570.240	(59.424)
Disponibilidade financeira no início do período		115.565	719	122.219	312.956
Disponibilidade financeira no final do período		680.692	246.360	692.459	253.532

02099-0 B2W - COMPANHIA GLOBAL DO VAREJO

00.776.574/0001-56

05.01 - COMENTÁRIO DO DESEMPENHO DA COMPANHIA NO TRIMESTRE

B2W ANUNCIA CRESCIMENTO DE 39% DA RECEITA BRUTA, 50% DO EBITDA E GANHO DE 32 DIAS NO CAPITAL DE GIRO LÍQUIDO NO 1T08.

Rio de Janeiro, 08 de Maio de 2008 – B2W - Companhia Global do Varejo (BOVESPA: BTOW3), empresa resultante da fusão entre Americanas.com e Submarino, anuncia hoje os resultados do 1º trimestre de 2008. A B2W - Companhia Global do Varejo foi constituída em dezembro de 2006, como resultado da fusão entre Americanas.com e Submarino. A fusão foi aprovada no CADE, em 7 de novembro de 2007, sem qualquer restrição, ratificando os pareceres da Secretaria de Direito Econômico – SDE e Secretaria de Acompanhamento Econômico – SEAE. As informações contábeis contidas nas Informações Trimestrais estão apresentadas de acordo com as normas expedidas pela Comissão de Valores Mobiliários (CVM), incluindo a instrução da CVM 469/08, bem como pelo regulamento de listagem do Novo Mercado. As análises a seguir referem-se à Controladora (Americanas.com, Submarino e Shoptime), exceto onde indicado o contrário.

A B2W possui um portfólio com as marcas Americanas.com, Shoptime, Submarino, Blockbuster Online, Ingresso.com, Submarino Finance e B2W Viagens, que oferecem mais de 30 categorias de produtos e serviços através dos canais de distribuição internet, televidas, catálogos, TV e quiosques.

AMERICANAS.com

shoptime

Submarino

B2W VIAGENS

Ingresso.com

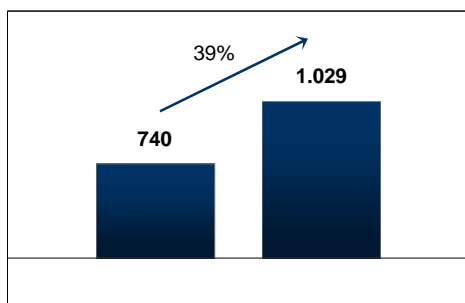
Submarino Finance

BLOCKBUSTER

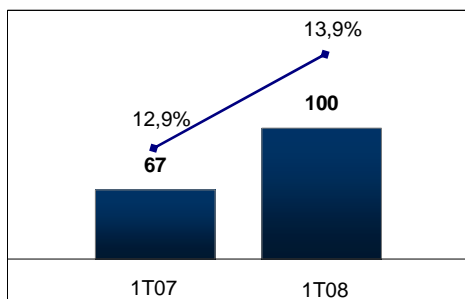
DESTAQUES FINANCEIROS

Resultados do 1T08

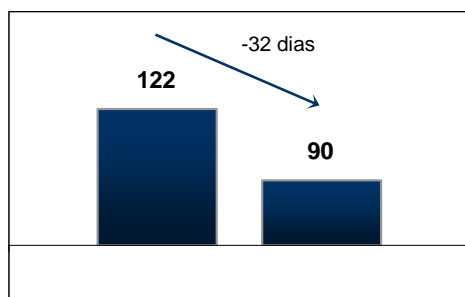
Receita Bruta (R\$ milhões)



EBITDA (R\$ milhões & % RL)



Capital de Giro Líquido (em dias)



Destques do Período

- ✓ **Receita Bruta: Crescimento de 39% no 1T08**
No 1T08, a Receita Bruta atingiu R\$1.029MM, representando um crescimento de 39% em relação ao 1T07.
- ✓ **Lucro Bruto: Crescimento de 37% no 1T08**
O Lucro Bruto saiu de R\$159MM no 1T07 para R\$218MM no 1T08, representando crescimento de 37% e atingindo Margem Bruta de 30,3%.
- ✓ **Despesas Operacionais: Redução de 140 bps no 1T08**
16,4% da RL, redução de 140 pontos base no 1T08, quando comparado ao 1T07.
- ✓ **EBITDA: Crescimento de 50%**
O EBITDA atingiu R\$100MM no 1T08, um crescimento de 50%, em relação ao mesmo período do ano anterior.
- ✓ **Margem EBITDA: Expansão de 100 bps**
13,9% da RL, crescimento de 100 pontos base no 1T08, quando comparado ao mesmo período de 2007.
- ✓ **Capital de Giro Líquido: Ganho de 32 dias**
No 1T08 o ciclo de caixa da B2W foi de 90 dias contra 122 dias do mesmo período do ano anterior.
- ✓ **Resultados Consolidados do 1T08**
 - Crescimento de 39% da Receita Bruta (R\$1.067MM);
 - EBITDA de R\$104.0MM, crescimento de 53%;
 - Margem EBITDA de 13,9%, crescimento de 120 pontos base.
- ✓ **Submarino Finance: Mais de 250 mil cartões emitidos**
O Cartão Submarino supera a marca de 13% nas vendas do site Submarino no mês de março.
- ✓ **B2W Viagens: Crescimento de 155% no 1T08**
No 1T08, o Total de Reservas atingiu R\$38,8MM, representando um crescimento de 155% em relação ao 1T07.

02099-0 B2W - COMPANHIA GLOBAL DO VAREJO

00.776.574/0001-56

05.01 - COMENTÁRIO DO DESEMPENHO DA COMPANHIA NO TRIMESTRE

CONSIDERAÇÕES GERAIS

A B2W - Companhia Global do Varejo foi constituída em dezembro de 2006, como resultado da fusão entre Americanas.com e Submarino. A fusão foi aprovada no CADE, em 7 de novembro de 2007, sem qualquer restrição, ratificando os pareceres da Secretaria de Direito Econômico – SDE e Secretaria de Acompanhamento Econômico – SEAE. As informações contábeis contidas nas Informações Trimestrais estão apresentadas de em conformidade com as normas expedidas pela Comissão de Valores Mobiliários (CVM), incluindo a instrução da CVM 469/08, bem como pelo regulamento de listagem do Novo Mercado. As análises a seguir referem-se à Controladora (Americanas.com, Submarino e Shoptime), exceto onde indicado o contrário.

DESTAQUES DO 1º TRIMESTRE DE 2008

- ✓ **Crescimento de 39% da Receita Bruta.** A receita bruta foi de R\$1.029 milhões no 1º trimestre de 2008 apresentando crescimento de 39% quando comparado ao mesmo período do ano anterior. De acordo com a *Forrester Research*, consultoria internacional especializada na elaboração de estudos e projeções para o comércio eletrônico, estima-se um crescimento do mercado de 37% em 2008. O crescimento de venda obtido é resultado de um crescente número de novos clientes, de um aumento na frequência de compras, da base de clientes ativos, assim como um aumento gradual do *ticket* médio.
- ✓ **Crescimento de 37% do Lucro Bruto.** O lucro bruto no 1º trimestre de 2008 foi de R\$218 milhões, gerando uma margem bruta de 30,3% da receita líquida, comparado ao lucro bruto de R\$159 milhões e 30,7% de margem bruta no 1º trimestre de 2007. A redução da margem bruta é fruto de uma mudança no mix de produtos.
- ✓ **Redução de 140 Pontos Base da Despesa Operacional.** A despesa operacional no 1º trimestre de 2008 foi de R\$118 milhões, representando 16,4% da receita líquida, comparada à despesa operacional de R\$92 milhões, ou 17,8% da receita líquida no 1º trimestre de 2007. A redução do SG&A no período explica-se pela alavancagem operacional, uma vez que parte das despesas é fixa, bem como pela contínua obtenção de sinergias relacionadas à fusão entre a Americanas.com e o Submarino.
- ✓ **Crescimento de 50% do EBITDA¹ e 100 Pontos Base da Margem EBITDA.** Em função do crescimento da receita, da otimização da estrutura de custos e despesas, bem como de sinergias relacionadas à fusão, o EBITDA alcançou R\$100 milhões no 1º trimestre de 2008, com crescimento de 50% em relação ao mesmo período de 2007. A margem EBITDA foi de 12,9% no 1º trimestre de 2007 para 13,9% no mesmo período de 2008, representando um crescimento de 100 pontos base.
- ✓ **Ganho de 32 dias no Capital de Giro.** O capital de giro líquido foi de 90 dias no 1º trimestre de 2008, representando um ganho de 32 dias quando comparado aos 122 dias apresentados no 1º trimestre de 2007. Durante o período de integração foram identificadas oportunidades de otimização do capital de giro e formada uma equipe para liderar este processo. Ao longo deste período, oportunidades de melhorias em processos internos e de relacionamento com

02099-0 B2W - COMPANHIA GLOBAL DO VAREJO

00.776.574/0001-56

05.01 - COMENTÁRIO DO DESEMPENHO DA COMPANHIA NO TRIMESTRE

fornecedores vêm sendo identificadas, conforme demonstrado na evolução do capital de giro líquido. Estamos certos que novos patamares serão atingidos.

- ✓ **Novo Centro de Distribuição.** A construção do novo Centro de Distribuição, que será locado à B2W, continua em evolução, com perspectiva de inauguração no 2º semestre de 2008. A unificação dos nossos Centros de Distribuição vai maximizar a eficiência operacional, além de possibilitar a otimização dos nossos estoques, contribuindo para melhoria do capital de giro da Companhia.
- ✓ **Captura de Sinergias em Andamento.** Passados pouco mais de um ano da fusão da Americanas.com e Submarino, o processo de identificação, mapeamento e implementação das sinergias encontra-se em estágio avançado, e a captura de ganhos concretos continua impactando positivamente os resultados da B2W conforme demonstrado na evolução da margem EBITDA e no capital de giro líquido.
- ✓ **Cartão Submarino.** A quantidade de cartões emitidos ultrapassou a marca de 250 mil cartões ao final do 1º trimestre de 2008. As compras feitas com o Cartão Submarino superaram a marca de 13% do total de vendas do *site* do Submarino no mês de março de 2008. Este aumento de participação demonstra o apelo do Cartão, que oferece a seus titulares descontos especiais, parcelamento de compras em até 24x com juros, e o exclusivo Programa de Fidelidade Léguas Submarinas. Para a B2W, o cartão representa uma oportunidade de alavancar vendas, especialmente de itens de valor elevado, reduzir custos com taxas de administração de cartão de crédito e com desconto de recebíveis, e participar no resultado do negócio de financiamento ao consumo.
- ✓ **B2W Viagens.** O total de reservas ("gross bookings") no 1º trimestre de 2008 foi de R\$38,8 milhões, apresentando crescimento de 155% quando comparado ao mesmo período de 2007. A margem EBITDA do período alcançou 22,6% da receita líquida, *versus* uma margem negativa de 3,6% no ano anterior.

COMENTÁRIOS DE DESEMPENHO

RECEITA BRUTA [+39% no 1T08]

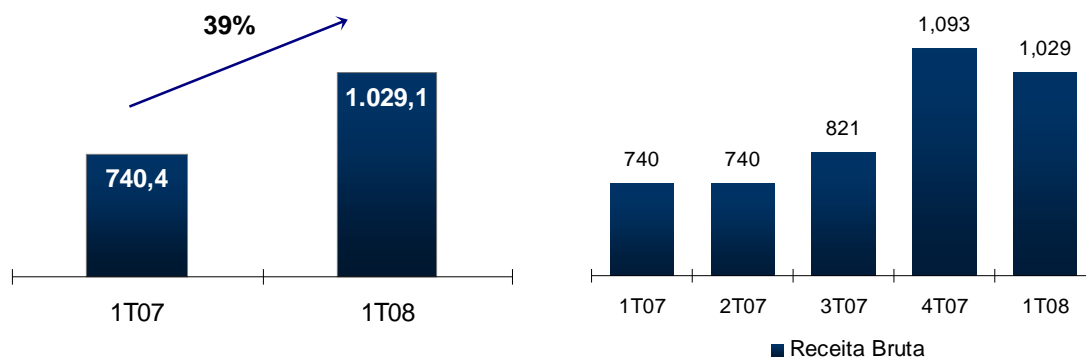
A receita bruta no 1º trimestre de 2008 atingiu R\$1.029 milhões resultando em um crescimento de 39% frente ao mesmo período de 2007, quando as vendas somaram R\$740 milhões. O volume de venda é praticamente igual ao do 4º trimestre de 2007, período no qual o varejo registra os mais elevados patamares de venda, devido ao Natal e Dias das Crianças.

De acordo com a *Forrester Research*, consultoria internacional especializada na elaboração de estudos e projeções para o comércio eletrônico, estima-se um crescimento do mercado de 37% em 2008. O crescimento de venda obtido é resultado de um crescente número de novos clientes, de um aumento na frequência de compras, da base de clientes ativos, assim como um aumento gradual do *ticket* médio.

02099-0 B2W - COMPANHIA GLOBAL DO VAREJO

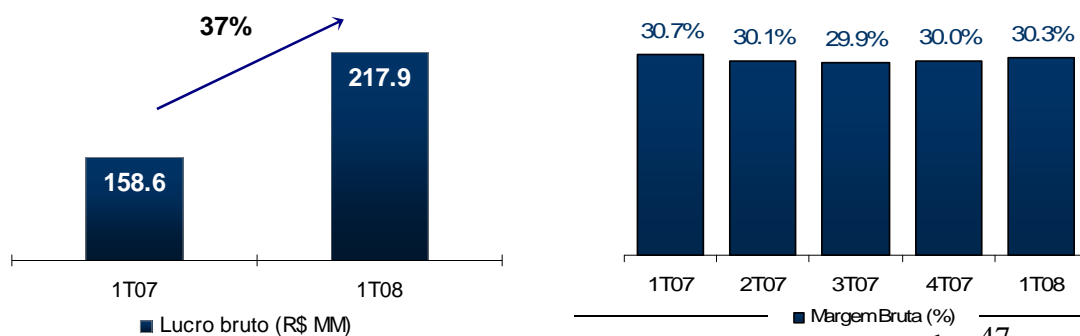
00.776.574/0001-56

05.01 - COMENTÁRIO DO DESEMPENHO DA COMPANHIA NO TRIMESTRE



LUCRO BRUTO [+37% no 1T08]

O lucro bruto no 1º trimestre de 2008 foi de R\$218 milhões (30,3% da receita líquida) e de R\$159 milhões (30,7% da receita líquida) no mesmo período do ano anterior, representando um crescimento de 37%. A margem bruta foi 40 pontos base inferior ao 1º trimestre de 2007, mas apresenta uma evolução de 30 pontos base quando comparada ao 4º trimestre de 2007. Vale ressaltar que essa variação da margem bruta é resultado de mudanças no mix de produtos.



02099-0 B2W - COMPANHIA GLOBAL DO VAREJO

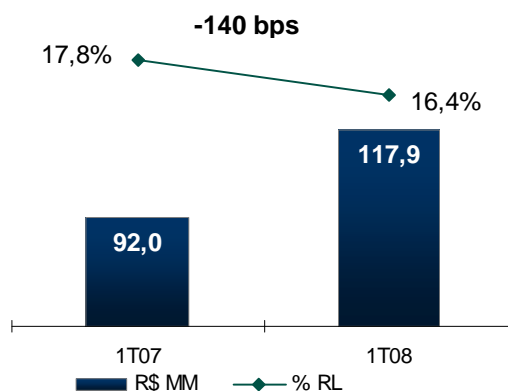
00.776.574/0001-56

05.01 - COMENTÁRIO DO DESEMPENHO DA COMPANHIA NO TRIMESTRE

DESPESAS OPERACIONAIS [Redução de 140 bps no 1T08]

As despesas com vendas, gerais e administrativas atingiram R\$117,9 milhões no 1º trimestre de 2008, representando 16,4% da receita líquida. Quando comparada ao mesmo período o ano anterior o ganho de eficiência atingiu 140 pontos base.

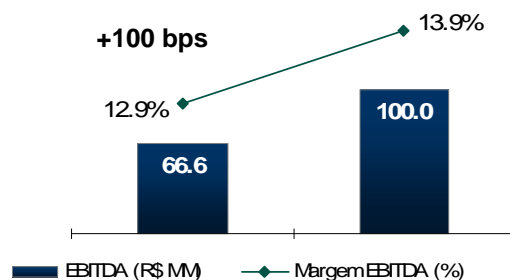
A redução das despesas operacionais em ambos os períodos explica-se pela alavancagem operacional, pela contínua obtenção de sinergias relacionadas à fusão entre a Americanas.com e o Submarino, além de nossa cultura de constante insatisfação e busca por novos patamares de resultados.



EBITDA e MARGEM EBITDA [+50% e +100 bps no 1T08]

Em função do crescimento da receita, da otimização da estrutura de custos e despesas, bem como de sinergias relacionadas à fusão, o EBITDA totalizou R\$100 milhões no 1º trimestre de 2008, representando 50% de crescimento em relação ao mesmo período de 2007. A Margem EBITDA no 1º trimestre de 2008 atingiu 13,9% da receita líquida crescendo 100 pontos base em relação aos 12,9% registrados no mesmo período de 2007.

O EBITDA é calculado a partir do resultado operacional antes do resultado financeiro, excluídas a depreciação, amortização e despesas extraordinárias.



02099-0 B2W - COMPANHIA GLOBAL DO VAREJO

00.776.574/0001-56

05.01 - COMENTÁRIO DO DESEMPENHO DA COMPANHIA NO TRIMESTRE

A constante evolução da margem EBITDA ratifica a estratégia da Companhia de convergência das vantagens competitivas identificadas através do crescimento das vendas associado a elevados padrões de eficiência operacional.

RESULTADO FINANCEIRO

No 1º trimestre 2008 a despesa financeira líquida foi de R\$51,3 milhões (7,1% da receita líquida), comparado a uma despesa financeira líquida de R\$33,7 milhões no mesmo período de 2007 (6,5% da receita líquida). A redução de capital de R\$441 milhões em 30 de janeiro de 2007 distorce a base de comparação com o 1º trimestre de 2008. Se a redução de capital tivesse acontecido em 1º de janeiro de 2007, a despesa financeira líquida do 1º trimestre de 2007 seria de R\$37,8MM (7,3% da receita líquida) e, portanto, demonstrando um ganho de eficiência de 20 bps. Vale ressaltar que durante os últimos 12 meses foram recomprados R\$152,3 milhões em ações de própria emissão da Companhia, e mesmo com esse impacto o resultado financeiro demonstraria ganho de eficiência em relação ao 1º trimestre de 2007.

EQUIVALÊNCIA PATRIMONIAL [Contribuição Positiva de R\$63 mil no 1T08]

A equivalência patrimonial contempla, basicamente, as subsidiárias Ingresso.com, B2W Viagens e Submarino Finance. No 1º trimestre de 2008 o resultado de equivalência patrimonial registrou um ganho líquido de R\$63 mil, apesar da operação da Submarino Finance ainda se encontrar em fase de investimento. Os resultados das subsidiárias estão superando nossas expectativas, o que nos deixa muito otimistas com relação às perspectivas de crescimento das mesmas.

RECEITA (DESPESA) NÃO OPERACIONAL

A despesa não operacional de R\$10,4 milhões registrada no 1º trimestre de 2008 refere-se, principalmente, à amortização de ágio (sem efeito caixa) em investimentos e gastos relacionados à reestruturação da Companhia pós-fusão.

LUCRO LÍQUIDO

O lucro líquido no 1º trimestre de 2008 totalizou R\$15,0 milhões (2,1% da receita líquida), comparado aos R\$12,6 milhões (2,4% da receita líquida) registrados no mesmo período de 2007. Se desconsiderarmos a amortização do ágio no 1º trimestre de 2008 e de 2007, bem como o efeito não-caixa do prejuízo fiscal no imposto de renda, chegamos a um lucro líquido ajustado no 1º trimestre de 2008 de R\$23,4 milhões, 64% maior que o lucro líquido ajustado de R\$14,3 milhões obtido no 1º trimestre de 2007.

Ajuste no Lucro Líquido	1T08	1T07	Delta
Lucro Líquido	14.962	12.639	18%
Ajuste Amortização de Ágio	6.405	2.205	
IR Amortização Prejuízo Fiscal	2.073	(560)	
Lucro líquido pós ajustes não caixa	23.440	14.284	64%

02099-0 B2W - COMPANHIA GLOBAL DO VAREJO

00.776.574/0001-56

05.01 - COMENTÁRIO DO DESEMPENHO DA COMPANHIA NO TRIMESTRE

Se além disso desconsiderarmos a recompra de ações dos últimos 12 meses, e considerarmos que a redução de capital de R\$ 441 milhões tivesse acontecido em 1º de janeiro de 2007, o lucro líquido de 1º trimestre de 2008 seria de R\$ 32,4 milhões (4,5% da receita líquida) comparado com R\$ 11,1 milhões do 1º trimestre de 2007 (2,1% da receita líquida), representando um ganho de 240 bps.

RECOMPRA DE AÇÕES [B2W recomprou R\$52,7 MM no 1T08]

Em 25 de maio de 2007 o Conselho de Administração da Companhia, aprovou o programa de recompra de ações de emissão da própria Companhia com o objetivo de mantê-las em tesouraria ou posterior cancelamento. O programa prevê a recompra até o limite de 5.297.897 ações, que correspondem a 10% das ações em circulação no mercado na data de aprovação.

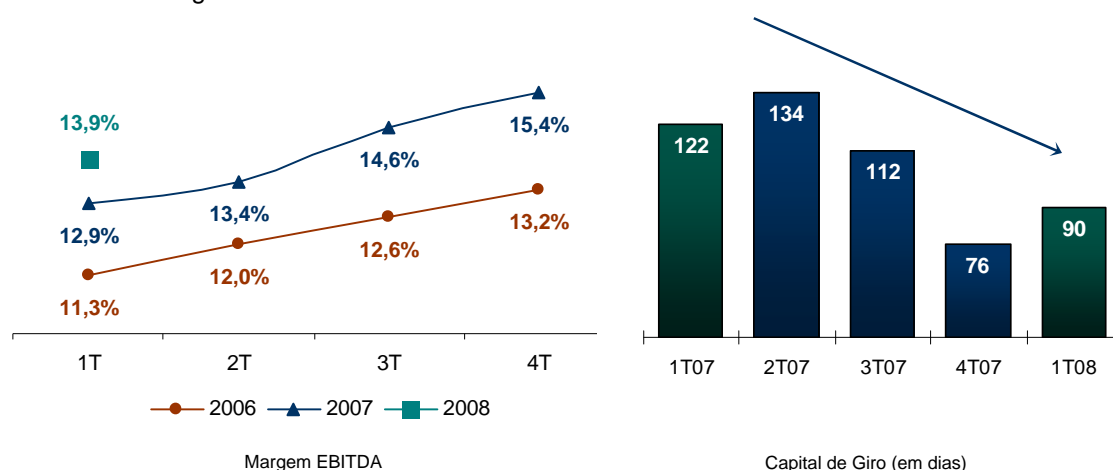
No 1º trimestre de 2008, a Companhia recomprou R\$52,7 milhões. No acumulado dos últimos 12 meses, a Companhia recomprou R\$152,3 milhões.

RETORNO AOS ACIONISTAS

A B2W e suas controladas têm como prioridade garantir o maior retorno para seus acionistas. Assim sendo, a Companhia utiliza o EVA (*Economic Value Added*) como ferramenta para tomada de decisões.

Com base nessa metodologia temos adotado diversas práticas que permitem a combinação de uma estrutura ideal de capital (utilização de recursos de terceiros e otimização do capital próprio empregado na operação para redução do custo ponderado de capital - WACC) com uma melhoria consistente nas margens operacionais e na gestão do capital de giro, no intuito de continuamente melhorar o retorno sobre o capital investido.

Desta forma, a B2W vem apresentando sólidas evoluções nas variáveis operacionais, conforme demonstrado nos gráficos abaixo:

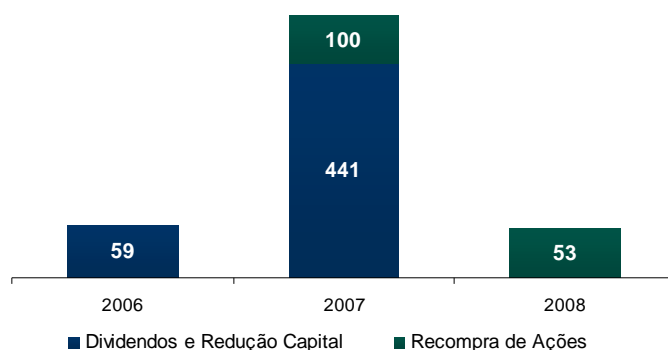


02099-0 B2W - COMPANHIA GLOBAL DO VAREJO

00.776.574/0001-56

05.01 - COMENTÁRIO DO DESEMPENHO DA COMPANHIA NO TRIMESTRE

Alem disso, desde sua constituição, a B2W busca otimizar a estrutura de capital via recompra de ações de sua própria emissão, distribuição de dividendos e redução de capital. Durante esse período, foram recomprados R\$152,3 milhões e pagos R\$500 milhões entre dividendos e redução de capital.



Como consequência, a B2W encerrou o 1º trimestre de 2008 com uma dívida líquida de R\$21,0 milhões, uma variação de R\$159,6 milhões quando comparado ao caixa líquido apresentado em 31 de março de 2007. Continuamos com uma estrutura de capital conservadora (dívida líquida / EBITDA *LTM* de 0,1), e conforme discutido anteriormente, a mudança na nossa estrutura de capital é parte da nossa estratégia de agregar valor aos acionistas, impulsionando o crescimento da Companhia através da utilização de recursos de terceiros.

Endividamento (R\$ mil)	31/3/2008	31/3/2007
Empréstimos e financiamentos de curto prazo	763.354	148.822
Empréstimos e financiamentos de longo prazo	147.320	112.791
Endividamento Bruto (1)	910.674	261.613
Disponibilidades	680.692	246.360
Contas a receber de clientes	208.954	153.849
Disponibilidades Totais (2)	889.646	400.209
Caixa (Dívida) Líquido (2) - (1)	(21.028)	138.596

As contas a receber de clientes são compostas principalmente por recebíveis de cartão de crédito, líquidos do valor descontado, que possuem liquidez imediata. Vale ressaltar que o risco de inadimplência das contas a receber de cartões de crédito é exclusivamente do banco emissor do cartão e, portanto, livre de risco para a B2W.

02099-0 B2W - COMPANHIA GLOBAL DO VAREJO

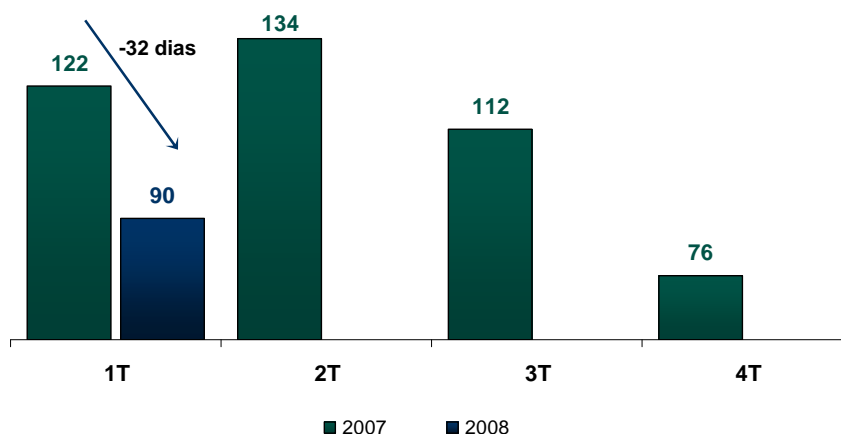
00.776.574/0001-56

05.01 - COMENTÁRIO DO DESEMPENHO DA COMPANHIA NO TRIMESTRE

CAPITAL DE GIRO [Ganho de 32 dias no Capital de Giro Líquido no 1T08]

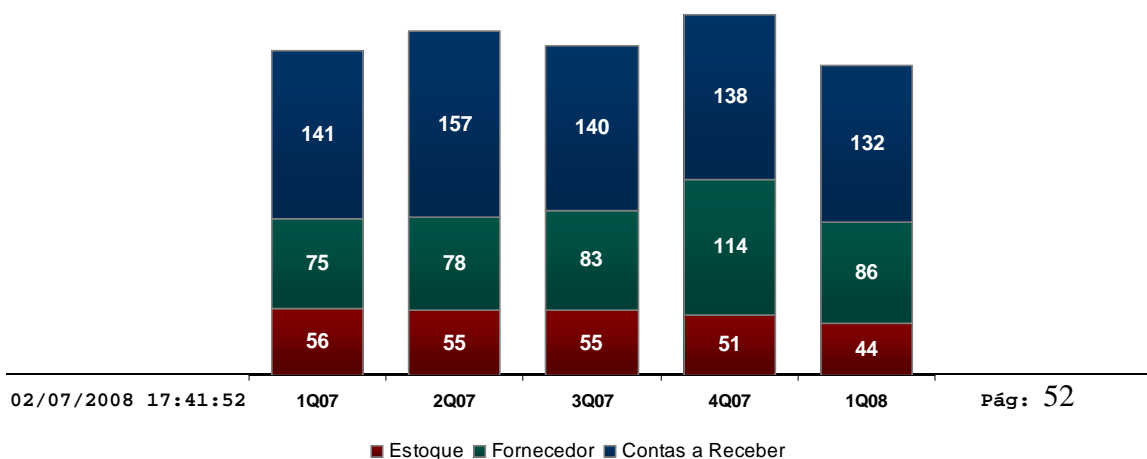
A B2W, ratificando seu compromisso de maximização de valor aos acionistas, continua evoluindo na gestão das variáveis de capital de giro, alcançando uma evolução de 32 dias no Capital de Giro Líquido do 1º trimestre de 2008, em comparação ao 1º trimestre de 2007.

Durante o período de integração foram identificadas oportunidades de otimização do capital de giro e formada uma equipe para liderar este processo. Durante esse período, oportunidades de melhorias em processos internos e de relacionamento com fornecedores vem sendo identificadas continuamente e os resultados já começam a aparecer, conforme mostra o gráfico de dias de capital de giro líquido a seguir:



Apesar do crescimento de 39% nas vendas brutas e de 50% no EBITDA do 1T08, o capital de giro líquido empregado na nossa operação teve um crescimento de apenas 17% no mesmo período. Isso demonstra um ganho de eficiência no uso do nosso capital.

As oportunidades de melhoria já identificadas e ainda em processo de implementação, nos deixam naturalmente empolgados e com a certeza de que patamares ainda melhores serão atingidos. O gráfico abaixo demonstra a evolução do capital de giro líquido, em dias, detalhado por variável:



02099-0 B2W - COMPANHIA GLOBAL DO VAREJO

00.776.574/0001-56

05.01 - COMENTÁRIO DO DESEMPENHO DA COMPANHIA NO TRIMESTRE

A cobertura de estoque atingiu um patamar de 44 dias no 1º trimestre de 2008, o que representa um expressivo ganho de 12 dias quando comparado com o mesmo período do ano anterior. Os resultados alcançados são fruto das ações tais como:

- Alinhamento da visão de capital de giro com a área comercial
- Desenvolvimento de processos internos automatizados para melhor gestão de itens
- Criação de *hotsites* de liquidação em parceria com fornecedores para melhorar o desempenho de itens com baixo giro

O prazo de fornecedores apresentou uma melhora de 11 dias em relação ao 1º trimestre de 2007, alcançando 86 dias. Podemos destacar algumas ações que contribuem para esse resultado:

- Alinhamento de condições comerciais entre as marcas
- Melhoria de processos de gestão de compra e entrega nos centros de distribuição

O contas a receber de cartões de crédito bruto, sem efeito dos descontos de recebíveis, alcançou o patamar de 132 dias no 1º trimestre de 2008, o que representa uma eficiência de 9 dias em relação ao 1º trimestre de 2007. As principais medidas que contribuem para essa melhoria são:

- Monitoramento constante da concorrência
- Uso inteligente da ferramenta de parcelamento
- Melhoria em processos de venda

Na tabela seguir, vemos o resumo do capital de giro dos 1º trimestres de 2008 e 2007, em R\$ e dias:

02099-0 B2W - COMPANHIA GLOBAL DO VAREJO

00.776.574/0001-56

05.01 - COMENTÁRIO DO DESEMPENHO DA COMPANHIA NO TRIMESTRE

Ciclo de Caixa	31/3/2008	31/3/2007
Estoque (em R\$)	242.329	223.556
Estoque (em dias)	44	56
Fornecedores (em R\$)	476.885	299.560
Fornecedores (em dias)	86	75
Contas a Receber de Cartões Bruto (em R\$)	1.350.357	1.033.114
<i>Contas a Receber de Cartões Líquido (em R\$)</i>	81.617	93.076
<i>Desconto de Recebíveis (em R\$)</i>	1.268.740	940.038
Contas a Receber de Cartão Bruto (em dias)	132	141
Capital de Giro Líquido (em R\$)	1.115.801	957.110
Capital de Giro Líquido (em dias)	90	122

Abaixo seguem as formulas para cálculo do Capital de Giro Líquido:

Dias de Estoque: [90 / (CMV últimos 3 meses / Saldo de Estoque)];

Dias de Fornecedores: [90 / (CMV últimos 3 meses / Saldo de Fornecedores)];

Dias de Contas a Receber de Cartão de Crédito: [360 / (Receita Bruta últimos 12 meses / Contas a Receber de Cartão de Crédito Bruto)]

INDICADORES E DESTAQUES DAS SUBSIDIÁRIAS

Ingresso.com	1T08	1T07	Δ %
Ingressos Vendidos	310.934	238.105	31%
Receita Bruta (R\$ mil)	1.524	1.433	6%
EBITDA (R\$ mil)	633	580	9%
EBITDA (% R.L.)	43,8%	42,6%	111 bps

B2W Viagens	1T08	1T07	Δ %
Total de Reservas (R\$ mil)	38.816	15.229	155%
Receita Bruta (R\$ mil)	5.384	2.210	144%
EBITDA (R\$ mil)	1.149	(75)	
EBITDA (% R.L.)	22,6%	-3,6%	2.627 bps

Submarino Finance	1T08	1T07	Δ %
Produção (R\$ mil)	44.214	11.263	293%
EBITDA (R\$ mil)	(1.238)	(3.427)	-64%
Cartões emitidos	47.346	35.502	33%

02099-0 B2W - COMPANHIA GLOBAL DO VAREJO

00.776.574/0001-56

05.01 - COMENTÁRIO DO DESEMPENHO DA COMPANHIA NO TRIMESTRE

- ✓ **Ingresso.com.** No 1º trimestre de 2008, a Ingresso.com registrou crescimento de 31% na quantidade de ingressos de cinema vendidos e de 6% na receita bruta contra o mesmo período do ano anterior. A margem EBITDA atingiu 43,8% da receita líquida versus 42,6% do ano anterior, representando um aumento de 111 pontos base. Podemos destacar ainda no 1T08 o início da venda de ingressos para jogos de futebol do estádio Beira Rio, do clube Internacional do Rio Grande do Sul, através dos canais site, televidas e quiosques.
- ✓ **B2W Viagens.** O total de reservas (“*gross bookings*”) no 1º trimestre de 2008 foi de R\$38,8 milhões, apresentando crescimento de 155% quando comparado ao mesmo período de 2007. A margem EBITDA do período alcançou 22,6% da receita líquida, *versus* uma margem negativa de 3,6% no ano anterior.
- ✓ **Cartão Submarino.** Submarino Finance superou a marca de 250 mil cartões emitidos ao final do 1º trimestre de 2008. Continuamos investindo na expansão da base de clientes através de uma campanha de marketing agressiva através (i) do programa de recompensas que bonifica o usuário do cartão com Léguas Submarinas que podem ser trocadas por produtos, e (ii) do Programa Super Poderes que oferece descontos nas principais categorias do site. Em março de 2008 atingimos 13% de participação nas vendas do site Submarino, *versus* 3,5% no mesmo mês de 2007.

COMENTÁRIO DE DESEMPENHO CONSOLIDADO

Resultado Consolidado (em milhares de R\$)	Controladora			Consolidado		
	1T08	1T07	Delta	1T08	1T07	Delta
Receita Bruta	1.029.134	740.384	39%	1.066.598	764.887	39%
EBITDA	100.007	66.589	50%	103.950	67.848	53%
Margem EBITDA	13,9%	12,9%	+1,0 p.p.	13,9%	12,7%	+1,2 p.p.

RECEITA BRUTA [Crescimento de 39,4% no Consolidado e 39,0% na Controladora]

No 1T08, a receita bruta no consolidado atingiu R\$1.067 milhões, representando um crescimento de 39,4% em relação ao mesmo período de 2007. Esta evolução é reflexo do ritmo de crescimento acelerado de nossas subsidiárias, o que nos deixa muito entusiasmados com os resultados futuros que podemos auferir.

EBITDA [Crescimento de 53,2% no Consolidado e 50,2% na Controladora]

No 1T08, o EBITDA consolidado atingiu R\$104,0 milhões representando um crescimento de 53,2% em relação ao 1T07. O EBITDA no consolidado ficou R\$3,9 milhões acima do EBITDA na controladora. Esse resultado demonstra que nossas subsidiárias contribuem com a geração de caixa da Companhia, apesar do Submarino Finance ainda se encontrar em fase de investimento.

02099-0 B2W - COMPANHIA GLOBAL DO VAREJO

00.776.574/0001-56

05.01 - COMENTÁRIO DO DESEMPENHO DA COMPANHIA NO TRIMESTRE

MARGEM EBITDA [Crescimento de 120 bps, atingindo 13,9% no Consolidado]

No 1T08, a Margem EBITDA no consolidado atingiu 13,9%, um acréscimo de 120 pontos base quando comparado ao ano anterior, e 20 pontos base maior que a obtida na controladora. Vale destacar que o Submarino Finance ainda não contribui positivamente com o EBITDA da companhia, mostrando assim o potencial de geração de valor futuro das subsidiárias ao resultado consolidado.

SINERGIAS – PROCESSO DE IMPLEMENTAÇÃO DAS ALAVANCAS EM RÍTMO ACELERADO

O processo de identificação, mapeamento e implementação das sinergias é contínuo, e a captura de ganhos concretos, a exemplo do ocorrido em 2007, continua impactando positivamente os resultados da B2W no 1º trimestre de 2008.

Ao longo dos últimos meses, o grupo multidisciplinar de trabalho nomeado para compor a equipe de integração, buscou levantar os melhores padrões de eficiência e de *benchmarks*. Até o presente momento foram identificadas várias alavancas operacionais e financeiras, cuja utilização visa melhorar a eficiência da empresa, e constantemente melhorar os serviços prestados aos nossos clientes.

O processo de implementação das alavancas, bem como a obtenção de ganhos de eficiências, é contínuo e se estenderá ao longo dos próximos meses. Entre as sinergias implementadas, destacamos a (i) unificação das Centrais de Televendas e SAC, (ii) unificação de sistemas de *back-office* e (iii) padronização dos processos administrativos e operacionais.

GOVERNANÇA CORPORATIVA E MERCADO DE CAPITAIS

A B2W é constituída sob as regras estabelecidas pelo Novo Mercado da Bovespa, o mais alto nível de Governança Corporativa. Estas incluem uma base acionária composta exclusivamente por ações ordinárias e a eleição de membros independentes para o Conselho de Administração. A B2W conta com um Conselho de Administração formado por nove membros, sendo cinco indicados por Lojas Americanas e quatro membros independentes.

Lojas Americanas e B2W assinaram um Termo de Voto e de Assunção de Obrigações que rege os assuntos de Governança Corporativa e os itens relativos à participação acionária. Por um período de quatro anos iniciados em 13 de Dezembro de 2006, Lojas Americanas esta impedida de adquirir ações adicionais da B2W que superem a quantidade de 10% do *free-float*, sem a aprovação prévia da maioria dos membros independentes do Conselho de Administração. Lojas Americanas também esta impedida de vender suas ações da B2W por um período de dois anos contados a partir da mesma data.

Os processos de abertura de capital e de adesão ao Novo Mercado foram deferidos pela CVM e BOVESPA nos dias 25 e 26 de julho de 2007, respectivamente.

As ações da B2W estão listadas na Bolsa de Valores de São Paulo (BOVESPA) e começaram a ser negociadas sob o código BTOW3 (ordinárias) em 08 de agosto de 2007.

02099-0 B2W - COMPANHIA GLOBAL DO VAREJO

00.776.574/0001-56

05.01 - COMENTÁRIO DO DESEMPENHO DA COMPANHIA NO TRIMESTRE

ANEXO I – DEMONSTRAÇÃO DE RESULTADO TRIMESTRAL

B2W - Companhia Global do Varejo						
Demonstrativo de Resultado						
Em milhares de reais. Exceto lucro por ação						
	Controladora			Consolidado		
	Exercícios findos em 31 de março			Exercícios findos em 31 de março		
	1T08	1T07	Delta	1T08	1T07	Delta
Receita bruta de vendas	1.029.134	740.384	39%	1.066.598	764.887	39%
Impostos, devoluções e descontos	(310.725)	(223.429)	39%	(318.340)	(229.623)	39%
Receita líquida	718.409	516.955	39%	748.258	535.264	40%
CMV	(500.532)	(358.333)	40%	(519.154)	(369.630)	40%
Lucro bruto	217.877	158.622	37%	229.104	165.634	38%
<i>Margem bruta (% RL)</i>	30,3%	30,7%	-0,4 p.p.	30,6%	30,9%	-0,3 p.p.
Despesas Operacionais	(133.681)	(98.486)	36%	(147.909)	(107.076)	38%
Com vendas	(104.424)	(79.065)	32%	(110.745)	(83.434)	33%
Gerais e administrativas	(13.446)	(12.967)	4%	(14.409)	(14.352)	0%
Depreciação e amortização	(15.811)	(6.454)	145%	(22.754)	(9.290)	145%
Resultado operacional	84.195	60.136	40%	81.195	58.558	39%
<i>Margem operacional (% RL)</i>	11,7%	11,6%	+0,1 p.p.	10,9%	10,9%	-0,1 p.p.
Resultado financeiro líquido	(51.272)	(33.679)	52%	(53.945)	(35.859)	50%
Equivalência patrimonial	63	(1.461)	-	0	0	-
Receita (despesa) não operacional	(10.350)	(3.874)	167%	(3.945)	(1.530)	158%
Imposto de renda e contribuição social	(7.675)	(8.484)	-10%	(8.344)	(8.530)	-2%
Lucro líquido do exercício	14.962	12.639	18%	14.962	12.639	18%
EBITDA	100.007	66.589	50%	103.950	67.848	53%
<i>Margem EBITDA (% RL)</i>	13,9%	12,9%	+1,0 p.p.	13,9%	12,7%	+1,2 p.p.
Quant. total de ações (mil)	113.394	113.324				
Quant. ações em tesouraria (mil)	2.154	-				
Ações em Circulação (mil)	111.240	113.324				
Lucro por Ação (R\$)	0,1345	0,1115	21%			

02099-0 B2W - COMPANHIA GLOBAL DO VAREJO

00.776.574/0001-56

05.01 - COMENTÁRIO DO DESEMPENHO DA COMPANHIA NO TRIMESTRE

ANEXO II – BALANÇOS PATRIMONIAIS

B2W - Companhia Global do Varejo Balanço Patrimonial Em milhares de reais	Controladora		Consolidado	
	31/3/2008	31/12/2007	31/3/2008	31/12/2007
ATIVO				
CIRCULANTE				
Disponibilidades	680.692	115.565	692.459	122.219
Contas a receber de clientes	208.954	682.620	277.549	798.872
Estoques	242.329	298.791	258.100	311.637
Impostos a recuperar	16.295	2.344	17.631	2.659
Imposto de renda e contribuição social diferidos	27.504	24.533	27.504	24.533
Despesas antecipadas e outros	188.118	128.376	189.473	129.443
Total do ativo circulante	<u>1.363.892</u>	<u>1.252.229</u>	<u>1.462.716</u>	<u>1.389.363</u>
NÃO CIRCULANTE				
Realizável a longo prazo:				
Imposto de renda e contribuição social diferidos	32.746	35.513	34.716	37.326
Depósitos judiciais	3.692	2.719	3.693	2.719
Outros créditos a receber	97	-	1.621	1.585
Investimentos	16.082	14.000	-	-
Imobilizado	43.932	40.212	44.819	41.142
Intangível	255.911	246.889	260.484	251.834
Diferido	82.710	85.392	84.140	86.320
Total do ativo não circulante	<u>435.170</u>	<u>424.725</u>	<u>429.473</u>	<u>420.926</u>
TOTAL DO ATIVO	<u>1.799.062</u>	<u>1.676.954</u>	<u>1.892.189</u>	<u>1.810.289</u>
PASSIVO E PATRIMÔNIO LÍQUIDO				
CIRCULANTE				
Fornecedores	476.885	659.478	484.324	667.021
Empréstimos e financiamentos	763.354	420.066	834.384	536.955
Salários, encargos e contribuições sociais	4.611	11.819	8.909	15.024
Tributos a recolher	26.722	32.716	28.765	33.402
Adiantamentos de clientes	-	2.833	-	3.712
Dividendos propostos	14.774	14.774	14.774	14.774
Outras Obrigações	64.709	92.255	73.026	94.743
Total do passivo circulante	<u>1.351.055</u>	<u>1.233.941</u>	<u>1.444.182</u>	<u>1.365.631</u>
NÃO CIRCULANTE				
Exigível a longo prazo:				
Empréstimos e financiamentos	147.320	107.573	147.320	107.573
Partes relacionadas	538	7.583	538	7.583
Provisões para contingências	2.680	1.880	2.680	1.880
Outras obrigações	12.651	3.457	12.651	5.102
Total do passivo não circulante	<u>163.189</u>	<u>120.493</u>	<u>163.189</u>	<u>122.138</u>
PATRIMÔNIO LÍQUIDO				
Capital Social	174.767	174.767	174.767	174.767
Reservas de Capital	200.000	200.000	200.000	200.000
Ações em Tesouraria	(152.341)	(99.677)	(152.341)	(99.677)
Reserva de Lucros	47.430	47.430	47.430	47.430
Lucro Acumulado	14.962	-	14.962	-
Total do patrimônio líquido	<u>284.818</u>	<u>322.520</u>	<u>284.818</u>	<u>322.520</u>
TOTAL DO PASSIVO E DO PATRIMÔNIO LÍQUIDO	<u>1.799.062</u>	<u>1.676.954</u>	<u>1.892.189</u>	<u>1.810.289</u>

02099-0 B2W - COMPANHIA GLOBAL DO VAREJO

00.776.574/0001-56

05.01 - COMENTÁRIO DO DESEMPENHO DA COMPANHIA NO TRIMESTRE

ANEXO III – DEMONSTRATIVO DE FLUXO DE CAIXA

B2W - Companhia Global do Varejo
Demonstrativo de Fluxo de Caixa Pró-forma

Em milhares de reais

	Controladora 31/03/2008	Consolidado 31/03/2008
Atividades de Operacionais		
Lucro líquido do exercício	14.962	14.962
Ajustes ao lucro líquido:		
Depreciações e amortizações	22.216	22.754
Imposto de renda e contribuição social diferidos	424	267
Juros, variações monetárias e cambiais	44.214	46.943
Equivalência patrimonial	(63)	-
Outros	1.503	2.082
Lucro líquido ajustado	83.256	87.008
Variações de Capital de Giro :		
Contas a receber	7.333	54.412
Estoques	56.462	53.537
Fornecedores	(182.592)	(182.698)
(Acréscimo) decréscimo em capital de giro:	(118.797)	(74.749)
(Acréscimo) decréscimo em ativos:		
Despesa antecipada	1.848	1.849
Demais circulantes	(974)	(974)
Demais contas a receber (circulante e não circulante)	(54.339)	(55.590)
(Acréscimo) decréscimo em ativos:	(53.465)	(54.715)
Acréscimo (decréscimo) em passivos:		
Salários e encargos sociais	(7.208)	(6.115)
Outras obrigações (circulante e não circulante)	(34.225)	(29.560)
Acréscimo (decréscimo) em passivos:	(41.433)	(35.675)
Utilização de caixa de atividades operacionais	(130.439)	(78.131)
Atividades de Investimento:		
Caixa usado nas atividades de investimento	(34.251)	(32.902)
Atividades de Financiamento:		
Contas a pagar por resgate de ações	-	-
Recuperação de ações de emissão da Companhia	(52.664)	(52.664)
Empréstimos e financiamentos Líquido	357.206	308.661
Desconto de recebíveis	425.276	425.276
Caixa gerado nas atividades de financiamento	729.818	681.273
Acréscimo (redução) líquido em disponibilidades	565.128	570.240
Disponibilidade financeira no início do exercício	115.565	122.219
Disponibilidade financeira no final do exercício	680.692	692.459

02099-0 B2W - COMPANHIA GLOBAL DO VAREJO

00.776.574/0001-56

05.01 - COMENTÁRIO DO DESEMPENHO DA COMPANHIA NO TRIMESTRE

INFORMAÇÕES SOBRE A TELECONFERÊNCIA

Teleconferência com tradução simultânea para o inglês seguida de sessão bilingüe de perguntas e respostas.

Divulgação de Resultados 08 de maio de 2008 (quinta-feira) (após fechamento da Bovespa)	Earnings Release May 08 th , 2008 (Thursday) (after Bovespa's trading hours)
Teleconferência com Webcast (em Português - tradução simultânea para Inglês) 09 de maio de 2008 (sexta-feira) 12h00 (horário de Brasília)	Conference Call and Webcast (in Portuguese – simultaneous translation into English) May 09 th , 2008 (Friday) 11:00 a.m. (ET)
Acesso: +55 (11) 4688.6301	Connection: +1 (888) 700.0802 (USA) +1 (786) 924.6977 (other countries)
Código: B2W	Code: B2W
Replay: até 15 de maio de 2008 Acesso: +55 (11) 4688.6312 Código: 822	Replay: until May 15 th , 2008 Access: +55 (11) 4688.6312 Code: 434
Equipe de Relações com Investidores ri@b2winc.com +55 (21) 2206.6000	Investor Relations Team ri@b2winc.com +55 (21) 2206.6000

¹ EBITDA (LAJIDA – lucro operacional antes de juros, impostos, depreciação e amortização e excluindo despesas extraordinárias ou não operacionais) é apresentado como informação adicional porque acreditamos tratar-se de um indicador importante de nosso desempenho operacional, além de ser útil para a comparação de nosso desempenho com outras Companhias do setor de varejo eletrônico. No entanto, nenhum número deverá ser considerado isoladamente como um substituto para o lucro líquido apurado de acordo com as regras da Comissão de Valores Mobiliários (BR GAAP) ou ainda, como uma medida da lucratividade da Companhia. Além disso, nossos cálculos podem não ser comparáveis a outras medidas similares adotadas por outras companhias.

Nós fazemos declarações sobre eventos futuros que estão sujeitas a riscos e incertezas. Tais declarações têm como base crenças e suposições de nossa Administração e informações a que a Companhia atualmente tem acesso. Declarações sobre eventos futuros incluem informações sobre nossas intenções, crenças ou expectativas atuais, assim como aquelas dos membros do Conselho de Administração e Diretores da Companhia.

As ressalvas com relação a declarações e informações acerca do futuro também incluem informações sobre resultados operacionais possíveis ou presumidos, bem como declarações que são precedidas, seguidas ou que incluem as palavras "acredita", "poderá", "irá", "continua", "espera", "prevê", "pretende", "planeja", "estima" ou expressões semelhantes.

As declarações e informações sobre o futuro não são garantias de desempenho. Elas envolvem riscos, incertezas e suposições porque se referem a eventos futuros, dependendo, portanto, de circunstâncias que poderão ocorrer ou não. Os resultados futuros e a criação de valor para os acionistas poderão diferir de maneira significativa daqueles expressos ou sugeridos pelas declarações com relação ao futuro. Muitos dos fatores que irão determinar estes resultados e valores estão além da capacidade de controle ou previsão da B2W.

01.01 - IDENTIFICAÇÃO

1 - CÓDIGO CVM 02099-0	2 - DENOMINAÇÃO SOCIAL B2W - COMPANHIA GLOBAL DO VAREJO	3 - CNPJ 00.776.574/0001-56
---------------------------	--	--------------------------------

06.01 - BALANÇO PATRIMONIAL ATIVO CONSOLIDADO (Reais Mil)

1 - CÓDIGO	2 - DESCRIÇÃO	3 - 31/03/2008	4 - 31/12/2007
1	Ativo Total	1.892.189	1.810.289
1.01	Ativo Circulante	1.462.716	1.389.363
1.01.01	Disponibilidades	692.459	122.219
1.01.02	Créditos	277.549	798.872
1.01.02.01	Clientes	277.549	798.872
1.01.02.02	Créditos Diversos	0	0
1.01.03	Estoques	258.100	311.637
1.01.04	Outros	234.608	156.635
1.01.04.01	Impostos a recuperar	17.631	2.659
1.01.04.02	IR e CS diferidos	27.504	24.533
1.01.04.03	Despesas antecipadas	63.880	43.803
1.01.04.04	Demais contas a receber	125.593	85.640
1.02	Ativo Não Circulante	429.473	420.926
1.02.01	Ativo Realizável a Longo Prazo	40.030	41.630
1.02.01.01	Créditos Diversos	40.030	41.630
1.02.01.01.01	IR e CS diferidos	34.716	37.326
1.02.01.01.02	Depósitos Judiciais	3.693	2.719
1.02.01.01.03	Outros créditos a receber	1.621	1.585
1.02.01.02	Créditos com Pessoas Ligadas	0	0
1.02.01.02.01	Com Coligadas e Equiparadas	0	0
1.02.01.02.02	Com Controladas	0	0
1.02.01.02.03	Com Outras Pessoas Ligadas	0	0
1.02.01.03	Outros	0	0
1.02.02	Ativo Permanente	389.443	379.296
1.02.02.01	Investimentos	0	0
1.02.02.01.01	Participações Coligadas/Equiparadas	0	0
1.02.02.01.02	Participações Coligadas/Equiparadas-Ágio	0	0
1.02.02.01.03	Participações em Controladas	0	0
1.02.02.01.04	Participações em Controladas - Ágio	0	0
1.02.02.01.05	Outros Investimentos	0	0
1.02.02.02	Imobilizado	44.819	41.142
1.02.02.03	Intangível	260.484	251.834
1.02.02.04	Diferido	84.140	86.320

01.01 - IDENTIFICAÇÃO

1 - CÓDIGO CVM	2 - DENOMINAÇÃO SOCIAL	3 - CNPJ
02099-0	B2W - COMPANHIA GLOBAL DO VAREJO	00.776.574/0001-56

06.02 - BALANÇO PATRIMONIAL PASSIVO CONSOLIDADO (Reais Mil)

1 - CÓDIGO	2 - DESCRIÇÃO	3 - 31/03/2008	4 - 31/12/2007
2	Passivo Total	1.892.189	1.810.289
2.01	Passivo Circulante	1.444.182	1.365.631
2.01.01	Empréstimos e Financiamentos	834.384	536.955
2.01.02	Debêntures	0	0
2.01.03	Fornecedores	484.324	667.021
2.01.04	Impostos, Taxas e Contribuições	28.765	33.402
2.01.04.01	Tributos a recolher	28.765	33.402
2.01.05	Dividendos a Pagar	14.774	14.774
2.01.06	Provisões	0	0
2.01.07	Dívidas com Pessoas Ligadas	0	0
2.01.08	Outros	81.935	113.479
2.01.08.01	Salários, encargos contribuições sociais	8.909	15.024
2.01.08.02	Adiantamentos de clientes	0	3.712
2.01.08.03	Outras Obrigações	73.026	94.743
2.02	Passivo Não Circulante	163.189	122.138
2.02.01	Passivo Exigível a Longo Prazo	163.189	122.138
2.02.01.01	Empréstimos e Financiamentos	147.320	107.573
2.02.01.02	Debêntures	0	0
2.02.01.03	Provisões	2.680	1.880
2.02.01.03.01	Provisões para Contingências	2.680	1.880
2.02.01.04	Dívidas com Pessoas Ligadas	538	7.583
2.02.01.05	Adiantamento para Futuro Aumento Capital	0	0
2.02.01.06	Outros	12.651	5.102
2.02.01.06.01	Tributos a recolher	10.672	0
2.02.01.06.02	Outras obrigações	1.979	5.102
2.02.02	Resultados de Exercícios Futuros	0	0
2.03	Part. de Acionistas Não Controladores	0	0
2.04	Patrimônio Líquido	284.818	322.520
2.04.01	Capital Social Realizado	174.767	174.767
2.04.02	Reservas de Capital	47.659	100.323
2.04.02.01	Reservas de Capital	200.000	200.000
2.04.02.02	Ações em Tesouraria	(152.341)	(99.677)
2.04.03	Reservas de Reavaliação	0	0
2.04.03.01	Ativos Próprios	0	0
2.04.03.02	Controladas/Coligadas e Equiparadas	0	0
2.04.04	Reservas de Lucro	47.430	47.430
2.04.04.01	Legal	3.110	3.110
2.04.04.02	Estatutária	0	0
2.04.04.03	Para Contingências	0	0
2.04.04.04	De Lucros a Realizar	0	0
2.04.04.05	Retenção de Lucros	0	0

01.01 - IDENTIFICAÇÃO

1 - CÓDIGO CVM 02099-0	2 - DENOMINAÇÃO SOCIAL B2W - COMPANHIA GLOBAL DO VAREJO	3 - CNPJ 00.776.574/0001-56
---------------------------	--	--------------------------------

06.02 - BALANÇO PATRIMONIAL PASSIVO CONSOLIDADO (Reais Mil)

1 - CÓDIGO	2 - DESCRIÇÃO	3 -31/03/2008	4 -31/12/2007
2.04.04.06	Especial p/ Dividendos Não Distribuídos	0	0
2.04.04.07	Outras Reservas de Lucro	44.320	44.320
2.04.05	Lucros/Prejuízos Acumulados	14.962	0
2.04.06	Adiantamento para Futuro Aumento Capital	0	0

01.01 - IDENTIFICAÇÃO

1 - CÓDIGO CVM	2 - DENOMINAÇÃO SOCIAL	3 - CNPJ
02099-0	B2W - COMPANHIA GLOBAL DO VAREJO	00.776.574/0001-56

07.01 - DEMONSTRAÇÃO DO RESULTADO CONSOLIDADO (Reais Mil)

1 - CÓDIGO	2 - DESCRIÇÃO	3 - 01/01/2008 a 31/03/2008	4 - 01/01/2008 a 31/03/2008	5 - 01/01/2007 a 31/03/2007	6 - 01/01/2007 a 31/03/2007
3.01	Receita Bruta de Vendas e/ou Serviços	1.066.598	1.066.598	764.887	764.887
3.02	Deduções da Receita Bruta	(318.340)	(318.340)	(229.623)	(229.623)
3.03	Receita Líquida de Vendas e/ou Serviços	748.258	748.258	535.264	535.264
3.04	Custo de Bens e/ou Serviços Vendidos	(519.154)	(519.154)	(369.630)	(369.630)
3.05	Resultado Bruto	229.104	229.104	165.634	165.634
3.06	Despesas/Receitas Operacionais	(201.853)	(201.853)	(142.935)	(142.935)
3.06.01	Com Vendas	(110.745)	(110.745)	(83.434)	(83.434)
3.06.02	Gerais e Administrativas	(13.932)	(13.932)	(14.209)	(14.209)
3.06.03	Financeiras	(53.945)	(53.945)	(35.859)	(35.859)
3.06.03.01	Receitas Financeiras	37	37	5.307	5.307
3.06.03.02	Despesas Financeiras	(53.982)	(53.982)	(41.166)	(41.166)
3.06.04	Outras Receitas Operacionais	0	0	0	0
3.06.05	Outras Despesas Operacionais	(23.231)	(23.231)	(9.433)	(9.433)
3.06.05.01	Depreciações e amortizações	(22.754)	(22.754)	(9.290)	(9.290)
3.06.05.02	Honorários Administradores	(477)	(477)	(356)	(356)
3.06.05.03	Outros resultados operacionais líquidos	0	0	213	213
3.06.06	Resultado da Equivalência Patrimonial	0	0	0	0
3.07	Resultado Operacional	27.251	27.251	22.699	22.699
3.08	Resultado Não Operacional	(3.945)	(3.945)	(1.530)	(1.530)
3.08.01	Receitas	0	0	0	0
3.08.02	Despesas	(3.945)	(3.945)	(1.530)	(1.530)
3.09	Resultado Antes Tributação/Participações	23.306	23.306	21.169	21.169
3.10	Provisão para IR e Contribuição Social	(8.077)	(8.077)	(10.594)	(10.594)
3.11	IR Diferido	(267)	(267)	2.064	2.064
3.12	Participações/Contribuições Estatutárias	0	0	0	0
3.12.01	Participações	0	0	0	0
3.12.02	Contribuições	0	0	0	0

01.01 - IDENTIFICAÇÃO

1 - CÓDIGO CVM 02099-0	2 - DENOMINAÇÃO SOCIAL B2W - COMPANHIA GLOBAL DO VAREJO	3 - CNPJ 00.776.574/0001-56
---------------------------	--	--------------------------------

07.01 - DEMONSTRAÇÃO DO RESULTADO CONSOLIDADO (Reais Mil)

1 - CÓDIGO	2 - DESCRIÇÃO	3 - 01/01/2008 a 31/03/2008	4 - 01/01/2008 a 31/03/2008	5 - 01/01/2007 a 31/03/2007	6 - 01/01/2007 a 31/03/2007
3.13	Reversão dos Juros sobre Capital Próprio	0	0	0	0
3.14	Part. de Acionistas Não Controladores	0	0	0	0
3.15	Lucro/Prejuízo do Período	14.962	14.962	12.639	12.639
	NÚMERO AÇÕES, EX-TESOURARIA (Mil)	111.240	111.240	113.324	113.324
	LUCRO POR AÇÃO (Reais)	0,13450	0,13450	0,11153	0,11153
	PREJUÍZO POR AÇÃO (Reais)				

02099-0 B2W - COMPANHIA GLOBAL DO VAREJO

00.776.574/0001-56

08.01 - COMENTÁRIO DO DESEMPENHO CONSOLIDADO NO TRIMESTRE

Vide quadro 05.01 desta ITR.

01.01 - IDENTIFICAÇÃO

1 - CÓDIGO CVM 02099-0	2 - DENOMINAÇÃO SOCIAL B2W - COMPANHIA GLOBAL DO VAREJO	3 - CNPJ 00.776.574/0001-56
---------------------------	--	--------------------------------

11.01 - PEDIDOS/CONTRATOS FIRMADOS

Companhia	(Reais Mil)
1 - Saldo dos Pedidos/Contratos Firmados ao Final do Trimestre Atual	910.674
2 - Saldo dos Pedidos/Contratos Firmados ao Final de Igual Trimestre do Exercício Anterior	261.613

Consolidado	(Reais Mil)
3 - Saldo dos Pedidos/Contratos Firmados ao Final do Trimestre Atual	981.704
4 - Saldo dos Pedidos/Contratos Firmados ao Final de Igual Trimestre do Exercício Anterior	307.426

02099-0 B2W - COMPANHIA GLOBAL DO VAREJO

00.776.574/0001-56

12.01 - COMENTÁRIO SOBRE O COMPORTAMENTO DAS PROJEÇÕES EMPRESARIAIS

02099-0 B2W - COMPANHIA GLOBAL DO VAREJO

00.776.574/0001-56

15.01 - PROJETOS DE INVESTIMENTO

INVESTIMENTOS PARA 2008

Existem planos de investir esse ano, aprovados pelo Conselho de Administração em reunião realizada em 26 de abril de 2008, no valor de R\$ 143 milhões, aproximadamente, destinados basicamente a tecnologia e logística, conforme demonstrado abaixo:

PROJETO	R\$ MM	%
TECNOLOGIA	90,0	63,0%
LOGÍSTICA	40,0	28,0%
TV/ATENDIMENTO/TELEVENDAS	13,0	9,0%
	143,0	100,0%

Os recursos necessários à realização desses investimentos serão provenientes principalmente da geração de caixa da Companhia.

02099-0 B2W - COMPANHIA GLOBAL DO VAREJO

00.776.574/0001-56

16.01 - OUTRAS INFORMAÇÕES QUE A COMPANHIA ENTENDA RELEVANTES

1 - COMPOSIÇÃO ACIONÁRIA DOS ACIONISTAS DETENTORES DE MAIS DE 5% DO CAPITAL SOCIAL DA COMPANHIA DE FORMA DIRETA OU INDIRETA ATÉ O NÍVEL DA PESSOA FÍSICA (DATA-BASE: 31/03/2008)

OBS: A Companhia não possui Conselho Fiscal instalado

Nº	ACIONISTA	AÇÕES ON	%
1	Lojas Americanas S.A.	61.403.039	54,15
	Total do acionista controlador (A)	61.403.039	54,15
	The B O N YORK - Programa ADR	4.267.276	3,76
	Demais ações em circulação	45.326.260	39,97
	Total das ações em circulação (B)	49.593.536	43,74
	Conselho de Administração	63.362	0,05
	Diretoria	179.552	0,16
	Total das ações dos administradores (C)	242.914	0,21
	Total (D) = (A) + (B) + (C)	111.239.489	98,10
	Ações em tesouraria (E)	2.154.480	1,90
	Total (F) = (D) + (E)	113.393.969	100,00

COMPOSIÇÃO DO CAPITAL SOCIAL DA PESSOA JURÍDICA (ACIONISTAS DA COMPANHIA) ATÉ O NÍVEL DA PESSOA FÍSICA

LOJAS AMERICANAS S.A. CNPJ: 33.014.556/0001/96			
Nº	ACIONISTA	AÇÕES ON e PN	%
1001	Velame Adm. De Rec e Part. S.A.	13.396.419.315	17,76
1002	S-Velame Adm. De Rec e Part S.A.	1.228.292.245	1,63
1003	Cia. Brasileira de Varejo, LLC	12.600.132.603	16,71
1004	© Hak You	5.496.874.778	7,29
1005	Tobias Cepelowicz	1.658.559.784	2,20
1006	Carlos Alberto da Veiga Sicupira	2.466.153.187	3,27
	Total dos acionistas controladores (A)	36.846.431.912	48,86
	Ações em tesouraria (B)	2.159.296.407	2,86
	Outros	36.408.709.055	48,28
	Total (A) + (B) + (C)	75.414.437.374	100,00

02099-0 B2W - COMPANHIA GLOBAL DO VAREJO

00.776.574/0001-56

16.01 - OUTRAS INFORMAÇÕES QUE A COMPANHIA ENTENDA RELEVANTES

<u>VELAME ADM. DE REC E PART. S.A.</u> CNPJ: 07.048.357/0001-99			
Nº	ACIONISTA	AÇÕES ON e PN	%
1001001	S-Velame Adm. de Rec e Part S.A.	608.175.027	85,14
1001004	Ações em tesouraria	106.176.097	14,86
	Total	714.351.124	100,00

<u>S-VELAME ADM. DE REC E PART S.A.</u> CNPJ: 07.048.386/0001-50			
Nº	ACIONISTA	AÇÕES ON e PN	%
1001001001	Santa Perpétua Participações S.A.	180.855.467	27,25
1001001002	Santa Monica Participações S.A.	180.855.467	27,25
1001001003	Santa Luzia Participações S.A.	165.000.505	24,86
1001001004	Santa Aparecida Participações S.A.	137.007.250	20,64
	Total	663.718.689	100,00

<u>SANTA PERPÉTUA PARTICIPAÇÕES S.A.</u> CNPJ: 07.232.236/0001-00			
Nº	ACIONISTA	AÇÕES ON e PN	%
1001001001001	Carlos Alberto da Veiga Sicupira	150	-
1001001001002	Marcel Herrmann Telles	150	-
1001001001003	Jorge Paulo Lemann	181.286.207	100,00
	Total	181.286.507	100,00

<u>SANTA MONICA PARTICIPAÇÕES S.A.</u> CNPJ: 07.232.203/0001-52			
Nº	ACIONISTA	AÇÕES ON e PN	%
1001001002001	Marcel Herrmann Telles	150	-
1001001002002	Carlos Alberto da Veiga Sicupira	150	-
1001001002003	Jorge Paulo Lemann	181.286.248	100,00
	Total	181.286.548	100,00

02099-0 B2W - COMPANHIA GLOBAL DO VAREJO

00.776.574/0001-56

16.01 - OUTRAS INFORMAÇÕES QUE A COMPANHIA ENTENDA RELEVANTES

<u>SANTA LUZIA PARTICIPAÇÕES S.A.</u> CNPJ: 07.235.256/0001-27			
Nº	ACIONISTA	AÇÕES ON e PN	%
1001001003001	Carlos Alberto da Veiga Sicupira	166.423.301	100,00
1001001003002	Marcel Herrmann Telles	150	-
1001001003003	Jorge Paulo Lemann	150	-
	Total	166.423.601	100,00

<u>SANTA APARECIDA PARTICIPAÇÕES S.A.</u> CNPJ: 07.234.772/0001-37			
Nº	ACIONISTA	AÇÕES ON e PN	%
1001001004001	Marcel Herrmann Telles	138.582.668	100,00
1001001004002	Jorge Paulo Lemann	150	-
1001001004003	Carlos Alberto da Veiga Sicupira	150	-
	Total	138.582.968	100,00

<u>CIA. BRASILEIRA DE VAREJO, LLC</u> CNPJ: 05.542.128/0001-09			
Nº	ACIONISTA	QUOTAS	%
1005001	Companhia Brasileira de Varejo Limited	45.283.805	100,00
	Total	45.283.805	100,00

<u>COMPANHIA BRASILEIRA DE VAREJO LIMITED</u>			
Nº	ACIONISTA	QUOTAS	%
1005001001	Pieris Limited	43.427.550	100,00
	Total	43.427.550	100,00

<u>PIERIS LIMITED</u>			
Nº	ACIONISTA	QUOTAS	%
1005001001001	Jorge Paulo Lemann	2.726	54,52
1005001001002	Carlos Alberto da Veiga Sicupira	1.137	22,74
1005001001003	Marcel Herrmann Telles	1.137	22,74
	Total	5.000	100,00

02099-0 B2W - COMPANHIA GLOBAL DO VAREJO

00.776.574/0001-56

16.01 - OUTRAS INFORMAÇÕES QUE A COMPANHIA ENTENDA RELEVANTES

2 - ADERÊNCIA À CÂMARA DE ARBITRAGEM

A Companhia, seus acionistas e os administradores ficam obrigados a resolver, por meio de arbitragem, toda e qualquer disputa ou controvérsia que possa surgir entre eles, relacionada com ou oriunda, em especial, da aplicação, validade, eficácia, interpretação, violação e seus efeitos, das disposições contidas no Estatuto Social, nas disposições da Lei n.º 6.404/76, nas normas editadas pelo Conselho Monetário Nacional, pelo Banco Central do Brasil e pela Comissão Valores Mobiliários, nas demais normas aplicáveis ao funcionamento do mercado de valores mobiliários em geral, além daquelas constantes do Regulamento de Listagem do Novo Mercado, do Contrato de Participação do Novo Mercado, do Regulamento de Arbitragem da Câmara de Arbitragem do Mercado e, especialmente, no Termo de Voto e Assunção de Obrigações (“Termo de Voto”) celebrado em 13 de dezembro de 2006 e arquivado na sede da Companhia, a qual deve ser conduzida junto à Câmara de Arbitragem do Mercado instituída pela BOVESPA, de conformidade com o Regulamento da referida Câmara, podendo as partes, nos termos do Capítulo 12 do mesmo Regulamento, escolher de comum acordo outra câmara ou centro de arbitragem para resolver seus litígios.

3 - RELACIONAMENTO COM OS AUDITORES INDEPENDENTES

Em conformidade com a Instrução CVM nº 381, a Companhia informa que os seus auditores independentes, Deloitte Touche Tohmatsu Auditores Independentes, não prestaram durante o período findo em 31 de março de 2008 outros serviços que não os relacionados com auditoria externa.

A política da empresa na contratação de outros serviços, que não auditoria externa, de auditores independentes assegura que não haja conflito de interesses, perda de independência ou objetividade destes auditores independentes.

02099-0 B2W - COMPANHIA GLOBAL DO VAREJO

00.776.574/0001-56

17.01 - RELATÓRIO DA REVISÃO ESPECIAL - COM RESSALVA

RELATÓRIO DE REVISÃO DOS AUDITORES INDEPENDENTES

Aos

Acionistas e Administradores da
B2W – Companhia Global do Varejo
Osasco – SP

1. Revisamos as informações contábeis contidas nas Informações Trimestrais – ITR, (individual e consolidado) da B2W – Companhia Global do Varejo e controladas (“Companhia”), referentes ao trimestre findo em 31 de março de 2008, compreendendo os balanços patrimoniais, as demonstrações do resultado e dos fluxos de caixa, os relatórios de desempenho e as notas explicativas, elaborados sob a responsabilidade de sua Administração.
2. Nossa revisão foi efetuada de acordo com as normas específicas estabelecidas pelo IBRACON - Instituto dos Auditores Independentes do Brasil, em conjunto com o Conselho Federal de Contabilidade - CFC, e consistiu, principalmente, em: (a) indagação e discussão com os Administradores responsáveis pelas áreas contábil, financeira e operacional da Companhia quanto aos principais critérios adotados na elaboração das Informações Trimestrais; e (b) revisão das informações e dos eventos subsequentes que tenham, ou possam vir a ter, efeitos relevantes sobre a posição financeira e as operações da Companhia.
3. A CVM, por meio da Instrução nº 469 de 2 de maio de 2008, em seu artigo 8º, determinou que os elementos integrantes do ativo e passivo decorrentes de operações de longo prazo e curto prazo, se relevantes, fossem ajustados a valor presente com base em taxas de descontos que reflitam as melhores avaliações atuais de mercado quanto ao valor do dinheiro no tempo e riscos específicos do ativo e do passivo. Conforme mencionado na Nota 3, a Administração da Companhia, devido à complexidade no cálculo e à necessidade de alteração dos processos e sistemas de controles para atendimento ao artigo 8º, não concluiu até a presente data a quantificação e a avaliação dos possíveis impactos no resultado do período e do seu patrimônio líquido para o trimestre findo em 31 de março de 2008, e por este motivo, utilizando-se do seu entendimento do artigo 1º da referida Instrução, não registrou e não divulgou estes efeitos do ajuste a valor presente. Consequentemente não nos foi possível satisfazermos quanto à mensuração desses ajustes nas informações contábeis contidas nessas Informações Trimestrais.

02099-0 B2W - COMPANHIA GLOBAL DO VAREJO

00.776.574/0001-56

17.01 - RELATÓRIO DA REVISÃO ESPECIAL - COM RESSALVA

4. Com base em nossa revisão, exceto pelos possíveis efeitos, se houver, do assunto mencionado no parágrafo 3, não temos conhecimento de nenhuma modificação relevante que deva ser feita nas informações contábeis contidas nas Informações Trimestrais acima referidas, para que estejam de acordo com as normas expedidas pela Comissão de Valores Mobiliários (CVM), aplicáveis à elaboração das Informações Trimestrais, incluindo a Instrução CVM 469/08.
5. Conforme mencionado na nota explicativa 3, em 28 de dezembro de 2007 foi promulgada a Lei n°. 11.638 com vigência a partir de 1º de janeiro de 2008. Essa Lei alterou, revogou e introduziu novos dispositivos à Lei n° 6.404/76 (Lei das Sociedades por Ações) e provocou mudanças nas práticas contábeis adotadas no Brasil. Embora a referida Lei já tenha entrado em vigor, algumas alterações por ela introduzidas dependem de normatização por parte dos órgãos reguladores para serem aplicadas pelas Companhias. Dessa forma, nessa fase de transição, a CVM, por meio da Instrução n° 469/08, facultou a não-aplicação de todas as disposições da Lei n° 11.638/07 na preparação das Informações Trimestrais (ITR). Assim, as informações contábeis contidas na ITR do trimestre findo em 31 de março de 2008, foram elaboradas de acordo com instruções específicas da CVM e não contemplam todas as modificações nas práticas contábeis introduzidas pela Lei n° 11.638/07.

Rio de Janeiro, 6 de maio de 2008

DELOITTE TOUCHE TOHMATSU
Auditores Independentes
CRC 2SP 011.609/O-8

John Alexander Harold Auton
Contador
CRC 1RJ 078.183/O-2 "S" SP

02099-0 B2W - COMPANHIA GLOBAL DO VAREJO

00.776.574/0001-56

19.01 - DESCRIÇÃO DAS INFORMAÇÕES ALTERADAS

Em cumprimento do ofício/CVM/SRE/SEP/No 92/2008 de 27/06/2008 referente ao processo CVM no RJ/2008/5032.

Pedido de atualização do registro de companhia aberta:

1. Formulário de informações trimestrais de 31/03/2008 (1º ITR): Reapresentar esse formulário com o preenchimento dos quadros a seguir:
 - Quadro 11.01 – Pedidos e contratos firmados;
 - Quadro 15.01 – Projetos de investimento: Preencher esse, quadro, levando em conta as informações prestadas no formulário IAN;

01.01 - IDENTIFICAÇÃO

1 - CÓDIGO CVM 02099-0	2 - DENOMINAÇÃO SOCIAL B2W - COMPANHIA GLOBAL DO VAREJO	3 - CNPJ 00.776.574/0001-56
---------------------------	--	--------------------------------

ÍNDICE

GRUPO	QUADRO	DESCRIÇÃO	PÁGINA
01	01	IDENTIFICAÇÃO	1
01	02	SEDE	1
01	03	DIRETOR DE RELAÇÕES COM INVESTIDORES (Endereço para Correspondência com a Companhia)	1
01	04	REFERÊNCIA DO ITR	1
01	05	COMPOSIÇÃO DO CAPITAL SOCIAL	2
01	06	CARACTERÍSTICAS DA EMPRESA	2
01	07	SOCIEDADES NÃO INCLuíDAS NAS DEMONSTRAÇÕES FINANCEIRAS CONSOLIDADAS	2
01	08	PROVENTOS EM DINHEIRO	2
01	09	CAPITAL SOCIAL SUBSCRITO E ALTERAÇÕES NO EXERCÍCIO SOCIAL EM CURSO	3
01	10	DIRETOR DE RELAÇÕES COM INVESTIDORES	3
02	01	BALANÇO PATRIMONIAL ATIVO	4
02	02	BALANÇO PATRIMONIAL PASSIVO	5
03	01	DEMONSTRAÇÃO DO RESULTADO	7
04	01	NOTAS EXPLICATIVAS	9
05	01	COMENTÁRIO DO DESEMPENHO DA COMPANHIA NO TRIMESTRE	44
06	01	BALANÇO PATRIMONIAL ATIVO CONSOLIDADO	61
06	02	BALANÇO PATRIMONIAL PASSIVO CONSOLIDADO	62
07	01	DEMONSTRAÇÃO DO RESULTADO CONSOLIDADO	64
08	01	COMENTÁRIO DO DESEMPENHO CONSOLIDADO NO TRIMESTRE	66
11	01	PEDIDOS/CONTRATOS FIRMADOS	67
12	01	COMENTÁRIO SOBRE O COMPORTAMENTO DAS PROJEÇÕES EMPRESARIAIS	68
15	01	PROJETOS DE INVESTIMENTO	69
16	01	OUTRAS INFORMAÇÕES QUE A COMPANHIA ENTENDA RELEVANTES	70
17	01	RELATÓRIO DA REVISÃO ESPECIAL	74
19	01	DESCRIÇÃO DAS INFORMAÇÕES ALTERADAS	76